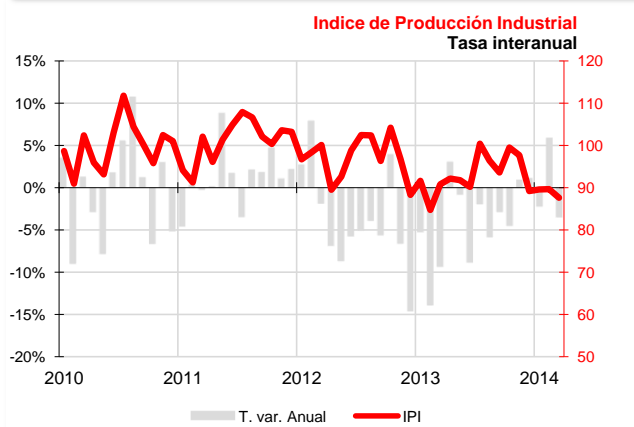


## Continúa la moderación en la caída de la producción industrial

Aumenta la confianza de los empresarios con una mejora en el Indicador de Confianza Empresarial de 3,2 puntos, según la encuesta realizada en abril. Descienden los precios industriales, especialmente en energía. La tasa de paro en el sector cae casi un punto y se sitúa en el 14%, a pesar de esto el promedio de afiliados a la Seguridad Social desciende y también lo hace el número de ocupados según la EPA.



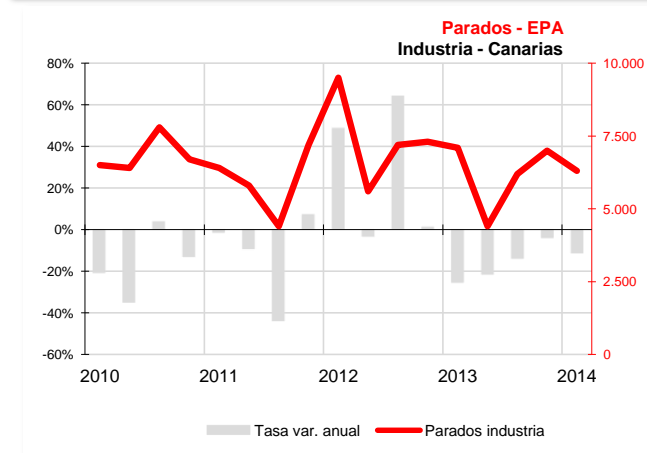
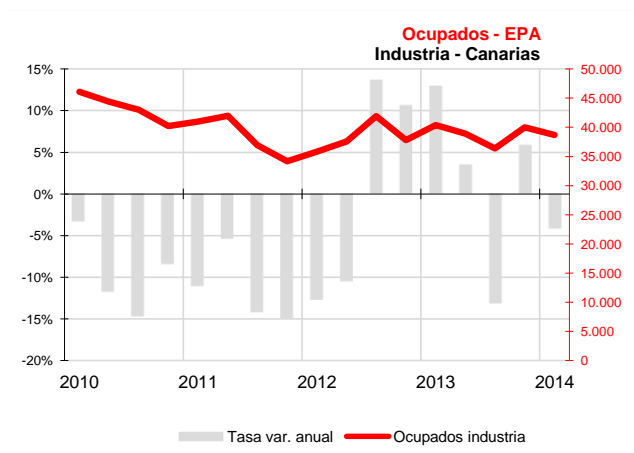
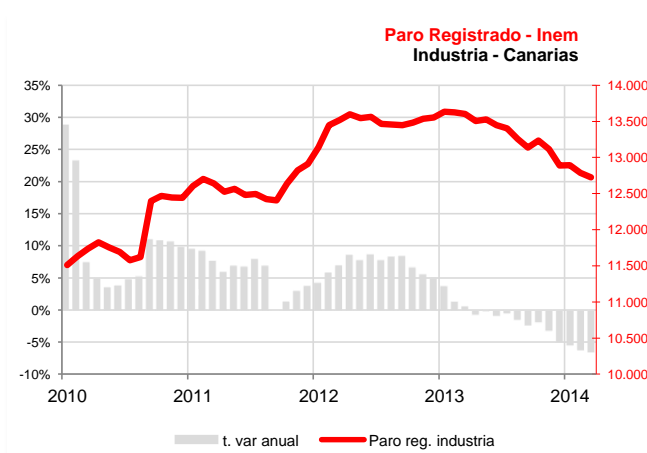
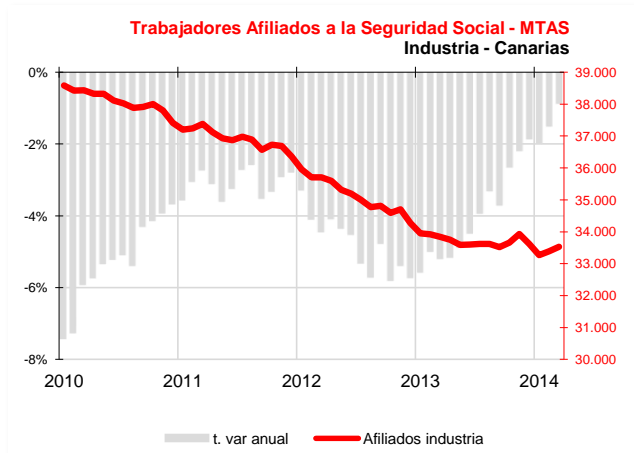
### Índice de Producción Industrial

El Archipiélago comienza el año 2014 con un ligero deterioro de la producción industrial del -0,1%, según muestra la variación de la media trimestral respecto al mismo período de 2013 del **Índice de Producción Industrial (IPI)** elaborado por el INE. Este descenso, al igual que en trimestres anteriores, se ha moderado de forma considerable teniendo su origen en esta ocasión en la caída de la producción de **bienes de equipo** (-20,7%), seguida de los **bienes intermedios** (-5,9%) y de los **bienes de consumo duradero** (-5,4%). El resto de bienes presentan tasas positivas de variación anual, tales como 0,4% para los **bienes de consumo** y 2,7%, el crecimiento más importante, para la **energía**.

### Mercado de trabajo

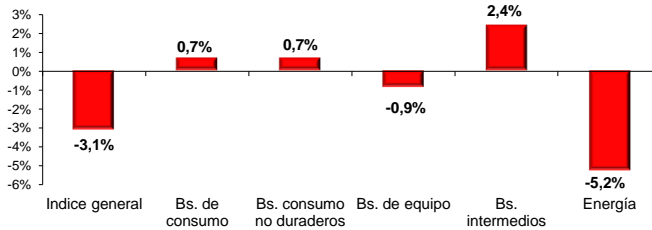
El promedio trimestral de **afiliados** a la Seguridad Social en el sector industrial desciende un 1,5% respecto al primer trimestre del pasado año, registrando un total de 33.532 trabajadores a finales de marzo. Esta variación está en la misma línea de la cifra de **ocupados declarados**, ya que el empleo industrial, según la EPA, cayó en el primer trimestre del año a una tasa anual del -4,2% (1.700 ocupados menos que hace un año).

El **paro declarado** en la Encuesta de Población Activa disminuye trimestralmente un 10% y el año comienza con un descenso anual del 11,3%. La **tasa de paro** industrial cae 9 décimas respecto al trimestre anterior, situándose en el 14%, 4,1 puntos por encima de la tasa nacional y 0,9 puntos inferior a la registrada el año anterior. Por otro lado, el promedio trimestral del **paro registrado** en las oficinas de empleo desciende un 6% respecto al primer trimestre de 2013, dejando la cifra en 12.726 desempleados en marzo.

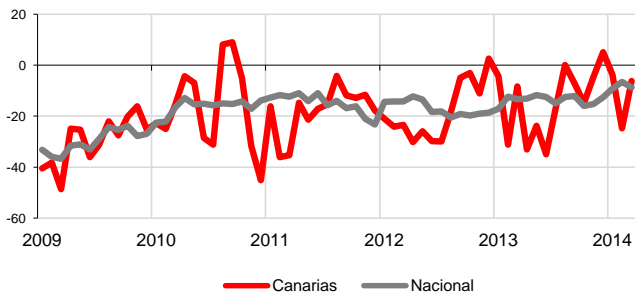




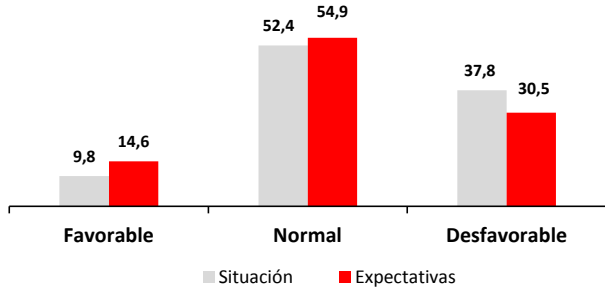
**IPRI por destino económico de los bienes**  
Tasa de variación anual del promedio trimestral I trim 2014



**Indicador de Clima Industrial**



**Indicador de Confianza Empresarial Armonizado**  
INDUSTRIA - Canarias



## Precios

El **Índice de Precios Industriales (IPRI)** en Canarias muestra descensos durante el primer trimestre, con una tasa de variación interanual de la media trimestral del -3,1%, caída algo más de un punto superior a la del conjunto nacional (-2%). Según el **destino económico de los bienes** la reducción más importante es la de los precios de la energía (-5,2%) y el precio de los bienes de equipo también se reduce (-0,9%). La subida más pronunciada se produjo en el precio de los bienes intermedios (2,4%), seguida de la de los bienes de consumo y bienes de consumo no duraderos registrando ambos un aumento en sus precios del 0,7%.

## Indicador de Clima Industrial

El **Indicador de Clima Industrial (ICI)** se situó en marzo en -6,2 puntos, lo que supone una subida de 2,2 puntos sobre el de hace un año. La mejoría en la cartera de pedidos y la estabilidad del stock de productos terminados contrarrestan la caída en la tendencia de la producción y llevan a un clima industrial menos negativo que el de marzo de 2013.

## Indicador de Confianza Empresarial

La industria canaria sigue registrando un crecimiento en su nivel de confianza al pasar de un **Indicador de Confianza Empresarial Armonizado (ICEA)** de 113,2 puntos en enero a uno de 116,4 en abril.

El 52% de los empresarios mantuvo sus **resultados** empresariales durante los tres primeros meses de 2014 y un 10% consiguió mejorarlos. Una mejoría que se traslada a las **previsiones** con un 15% de expectativas favorables, un 55% de estabilidad y un descenso de respuestas desfavorables hasta el 31%.

## Indicadores

	Fecha	Canarias				España				Fuente
		Último dato	Tasa de variación interanual			Último dato	Tasa de variación interanual			
			último dato	media trim.	media lo que va de año		último dato	media trim.	media lo que va de año	
Índice de Producción Industrial	mar-14	87,613	-3,5%	-0,1%	-0,1%	95,431	8,1%	3,51%	3,5%	INE
Bs. de consumo	mar-14	93,1	-5,5%	0,4%	0,4%	94,895	9,0%	4,4%	4,4%	INE
Bs. consumo duraderos	mar-14	83,321	32,3%	-5,4%	-5,4%	70,042	6,4%	-0,48%	-0,5%	INE
Bs. consumo no duraderos	mar-14	93,387	-6,1%	0,5%	0,5%	97,802	9,2%	4,8%	4,8%	INE
Bs. de equipo	mar-14	61,019	-14,7%	-20,7%	-20,7%	100,893	13,0%	6,97%	7,0%	INE
Bs. intermedios	mar-14	64,2	-4,3%	-5,9%	-5,9%	93,321	9,5%	4,0%	4,0%	INE
Energía	mar-14	93,702	-1,3%	2,7%	2,7%	93,775	-0,3%	-1,92%	-1,9%	INE
Índice de Precios Industriales	mar-14	115,6	2,5%	-3,1%	-3,1%	109,865	-1,2%	-2,0%	-2,0%	INE
IPC Bienes Industriales	mar-14	102,2	-1,1%	-1,0%	-1,0%	102,4	-0,6%	-0,6%	-0,6%	INE
Afiliados a la SS-Industria	mar-14	33.532	-0,9%	-1,5%	-1,5%	1.994.806	-0,5%	-1,1%	-1,1%	MTAS
Ocupados - EPA - Industria	I TRIM 14	38.700	-4,2%	-4,2%	-4,2%	2.298.600	-3,4%	-3,4%	-8,4%	INE
Parados - EPA - Industria	I TRIM 14	6.300	-11,3%	-11,3%	-11,3%	253.500	-23,3%	-23,3%	-16,6%	INE
Tasa de Paro Industria	I TRIM 14	14,0%	-0,9	-0,9	-0,9	9,9%	-2,3	-2,3	-2,3	INE
Paro registrado industria	mar-14	12.726	-6,5%	-6,0%	-6,0%	502.018	-9,4%	-8,2%	-8,2%	SEPE
Coste Laboral - Industria (€)	IV TRIM 13	2.644	8,0%	8,0%	3,9%	3.158	1,4%	1,4%	1,8%	INE
Coste Salarial - Industria (€)	IV TRIM 13	1.873	3,6%	3,6%	2,9%	2.379	2,3%	2,3%	1,9%	INE
Clima Industrial (saldo y var. Absoluta)	mar-14	-6,2	2,2	3,1	3,1	-8,7	4,7	6,1	6,1	MINETUR
Cartera pedidos	mar-14	-5,7	19,4	19,9	19,9	-23,5	9,0	14,4	14,4	MINETUR
Stock productos terminados	mar-14	0,0	0,0	7,1	7,1	9,9	-1,5	-0,2	-0,2	MINETUR
Tendencia de la producción	mar-14	-12,9	-12,9	-3,6	-3,6	7,4	3,5	3,7	3,7	MINETUR

## Indicador de Confianza Empresarial Armonizado

### Industria

Indicador de Confianza Empresarial (abril 2014)

	Canarias			Fuente
	Resultados I Trim 14	Perspectivas II Trim 14	ICE	
Indicador de Confianza Empresarial (abril 2014)	-28,0	-15,9	116,4	ISTAC