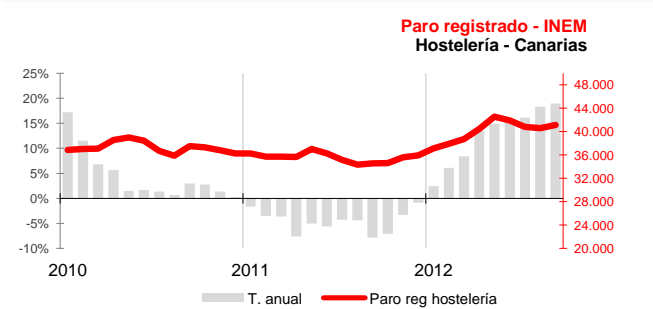
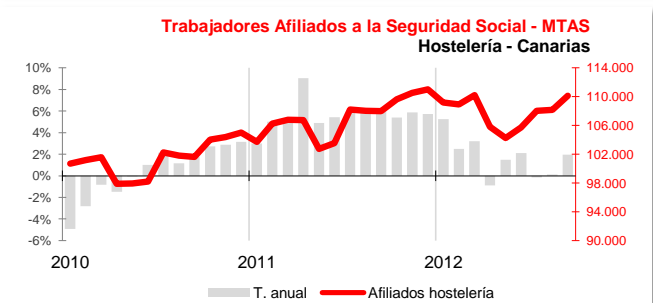
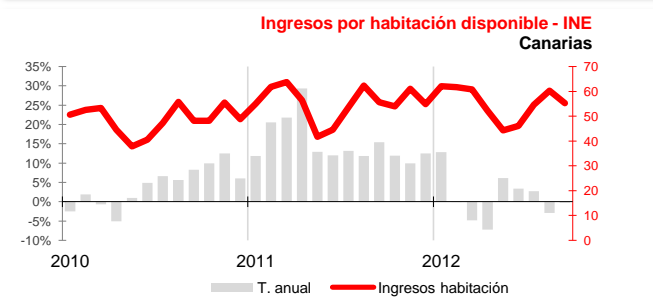
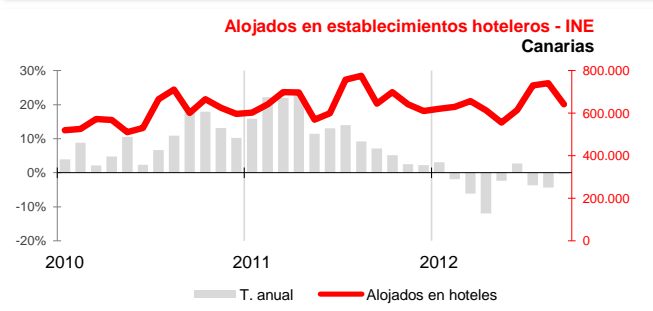
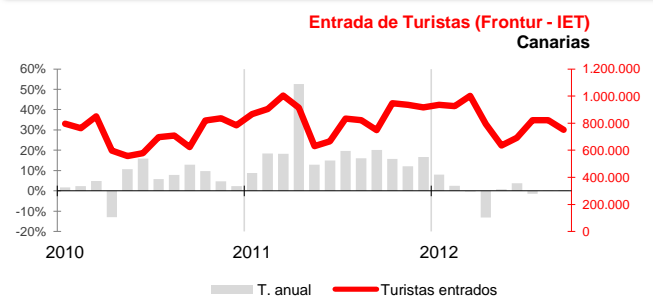


El gasto turístico aumenta un 10,8% interanual en el tercer trimestre a pesar del descenso de alojados en hoteles

La entrada de turistas en Canarias continua descendiendo, aunque parece remontar la tendencia expuesta en el trimestre anterior tanto en las compañías de bajo coste como en las tradicionales. Según los datos de afiliación a Seguridad Social, se produce un ligero aumento del empleo en hostelería, pero no logra reducir el paro registrado en la actividad, que soporta un severo incremento trimestral del 17,8%. Los hoteles siguen sufriendo reducciones de alojados y pernoctaciones pero la estancia media crece ligeramente en el tercer trimestre.



Turistas

Los turistas extranjeros entrados en el Archipiélago durante el tercer trimestre de 2012 se reducen un leve 0,4% sobre las cifras de hace un año, según el movimiento turístico en frontera contabilizado por el Instituto de Estudios Turísticos (IET). Esta tasa indica un descenso significativamente menos negativo que en el trimestre anterior (-4,1%). Los datos de AENA publicados por la Consejería de Turismo confirman también un decremento interanual de la entrada de turistas extranjeros, aunque menos intenso que el del trimestre anterior (-2,2%).

Durante el tercer trimestre del año, 1.497.305 turistas llegaron las Islas en **compañías aéreas de bajo coste (CBC)**, lo que supuso un descenso anual del 3,1%. Además, los usuarios de compañías aéreas tradicionales se reducen anualmente un 0,7% en el citado período.

Hoteles

Los **viajeros alojados** en los hoteles canarios, contabilizados por el INE, merman anualmente un 3% respecto a los turistas alojados en el tercer trimestre 2011. Un descenso motivado por la notable caída de los viajeros residentes en España (-13,5%), en contraste con los extranjeros (3,2%).

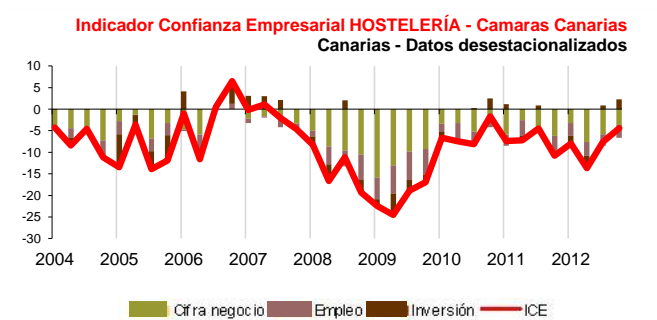
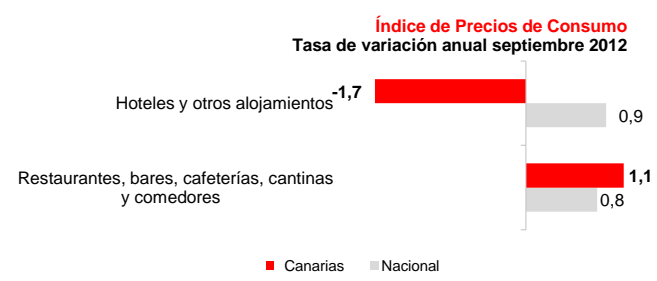
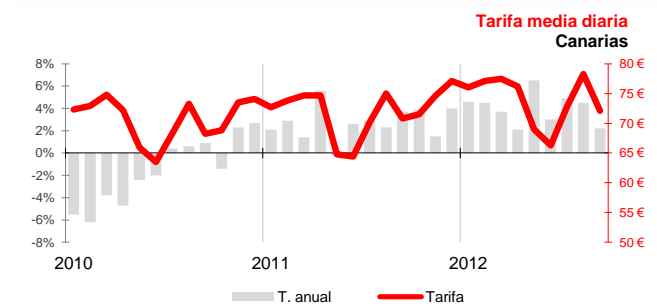
La **estancia media** en el trimestre es un 0,7% mayor que la de hace un año, mientras que las **pernoctaciones** bajan un 2,2% en el período. Por su parte, el **índice de ocupación** disminuye, alcanzándose en septiembre un 68,9% de plazas ocupadas, 2,2 puntos por debajo del registrado un año antes.

En cuanto a los **ingresos por habitación disponible**, aumentan anualmente en julio un 2,7%, sin embargo en agosto y septiembre invierten la tendencia con tasas anuales negativas del 2,9% y 0,3%, respectivamente.

Mercado de trabajo

El **personal empleado en establecimientos hoteleros**, contabilizado por el INE en su Encuesta de Ocupación en Alojamientos Turísticos, registra una disminución interanual del 1% en el promedio del tercer trimestre.

Por el contrario, los **afiliados a la seguridad social** en la actividad de hostelería, que engloba alojamiento y restauración, crecieron un 0,6% en su media trimestral respecto al año anterior. A pesar de ello, el **paro registrado** en hostelería continúa acusando un severo



Precios y gasto turístico

La tarifa media diaria de los hoteles canarios se encarece en septiembre un 2,2% anual, según el Indicador de Rentabilidad del Sector Hotelero (ADR). En lo que respecta al Índice de Precios al Consumo (IPC) se produce una subida interanual en septiembre del 1% en el grupo "Hoteles, cafés y restaurantes". Por subgrupos, "Hoteles y otros alojamientos" presenta una tasa de inflación interanual negativa del 1,7% en el Archipiélago, al contrario que "Restaurantes, bares y cafeterías" que se encarece en septiembre a una tasa anual del 1,1%.

El **gasto turístico total** del tercer trimestre en Canarias es un 10,8% superior al de hace un año, según el Instituto de Estudios Turísticos, del mismo modo que el **gasto medio diario por turista** se incrementa un 9,4%, situándose en los 111,4 €/persona/día en septiembre.

Indicador de Confianza Empresarial

La hostelería mantiene su tendencia de mejoría y alcanza el nivel de desconfianza menos negativo desde el mes de julio del pasado año. A pesar de que los resultados de la temporada estival empeoraron respecto a los obtenidos durante el segundo trimestre, las mejores expectativas de cara a la temporada de invierno consiguen que el ICE del sector remonte 8,1 puntos y se sitúe en los -4,4 puntos, el menos negativo del conjunto de sectores de actividad.

Indicadores

Indicadores	Fecha	Último dato	Canarias			España				Fuente
			Tasa de variación interanual			Tasa de variación interanual				
			último dato	media trim.	media lo que va de año	último dato	último dato	media trim.	media lo que va de año	
Movimiento turístico en frontera	sep-12	750.780	0,2%	-0,4%	-0,1%	6.238.366	6,8%	4,1%	2,6%	IET(Frontera)
Entrada de turistas extranjeros	sep-12	749.136	0,4%	-2,2%	-2,1%					AENA
Pasajeros en compañías de bajo coste	sep-12	482.265	-1,2%	-3,1%	-1,9%	4.000.880	3,6%	3,77%	2,1%	IET
Viajeros Alojados Hoteles	sep-12	641.809	-0,4%	-3,0%	-3,0%	8.760.937	-1,7%	-2,9%	-2,0%	INE
Residentes en España	sep-12	187.497	-13,0%	-13,5%	-10,6%	4.022.832	-9,1%	-8,67%	-5,5%	INE
Residentes en Extranjero	sep-12	454.312	6,0%	3,2%	0,2%	4.738.105	5,5%	3,1%	1,9%	INE
Pernoctaciones Hoteles	sep-12	4.759.386	-0,8%	-2,2%	-2,1%	32.080.971	-0,1%	-1,3%	-1,3%	INE
Estancia media Hoteles	sep-12	7,4	-0,4%	0,7%	0,9%	3,7	1,7%	1,8%	0,6%	INE
Índice de Ocupación	sep-12	68,9%	-2,2	-10,4	-20,4	60,9%	-0,7	-4,3	-10,4	INE
Gasto Turístico total (millones €)	sep-12	793 M€	13,8%	10,8%	5,4%	6.242 M€	14,9%	9,4%	7,3%	IET
Gasto medio diario por turista (€)	sep-12	111,4 €	12,3%	9,4%	10,7%	112,9 €	7,8%	5,3%	8,9%	IET
Ingresos por habitación disponible (€) (1)	sep-12	55,2 €	-0,3%			46,5	-0,5%			INE
Tarifa media diaria (€) (1)	sep-12	72,1 €	2,2%			70,9 €	1,0%			INE
Índice Precios Hoteleros (Índice)	sep-12	96,60	1,0%	1,5%	2,3%	92,00	-0,8%	0,5%	0,1%	INE
IPC Hoteles, cafés y restaurantes (Índice)	sep-12	101,20	1,0%	1,1%	1,0%	101,37	0,9%	0,8%	0,9%	INE
IPC Turismo y hostelería (Índice)	sep-12	101,93	1,4%	1,6%	1,6%	102,19	1,4%	1,3%	1,5%	INE
IPC Restaurantes, bares y cafeterías (Índice)	sep-12	101,34	1,1%	1,2%	1,1%	101,07	0,8%	0,8%	0,9%	INE
IPC Hoteles y otros alojamientos (Índice)	sep-12	98,52	-1,7%	-0,8%	-0,9%	105,14	0,9%	0,2%	0,2%	INE
Personal empleado establecimientos hoteleros	sep-12	37.285	-1,5%	-1,0%	-0,4%	230.785	-1,6%	-1,9%	-2,3%	INE
Afiliados a la seguridad social hostelería	sep-12	110.144	2,0%	0,6%	1,7%	1.360.156	1,6%	0,4%	0,4%	MTAS
Paro registrado hostelería	sep-12	41.116	18,9%	17,8%	12,6%	420.240	17,5%	16,5%	13,4%	INEM

(1) Debido a distintas actualizaciones en los directorios de establecimientos, no son directamente comparables los datos de distintos años.

Indicador de Confianza Empresarial

Hostelería y turismo

Indicador de Confianza Empresarial octubre 2012)

Indicador de Confianza Empresarial	Canarias		Fuente
	Resultados III Trim 12	Perspectivas IV Trin 12	
Indicador de Confianza Empresarial octubre 2012)	-4,4		Camaras Canarias