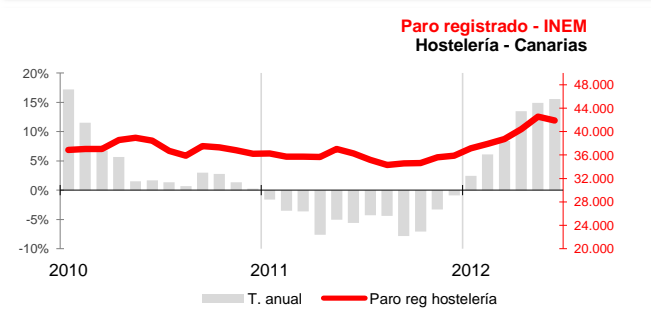
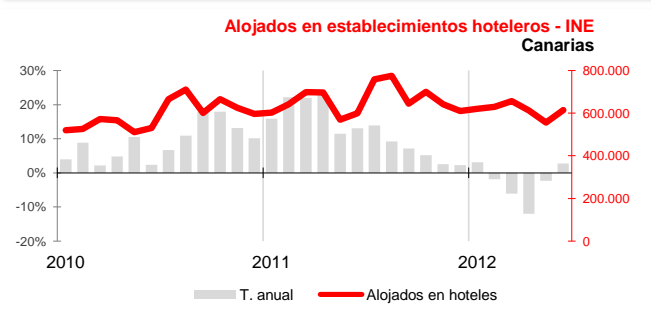
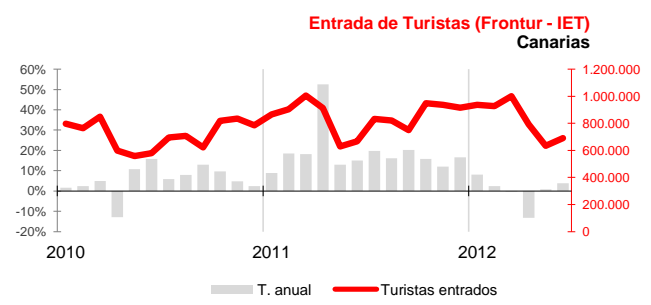


## El gasto total de los turistas cae un 2% interanual en el segundo trimestre

La entrada de turistas extranjeros en Canarias cae por primera vez desde el cuarto trimestre de 2009, con reducciones tanto en las compañías de bajo coste como en las tradicionales. El leve aumento de los empleos en hostelería no logra reducir el paro registrado en la actividad, que soporta un severo repunte del 14,7%. Por su parte los hoteles sufren disminuciones de alojados y pernoctaciones, aunque sus ingresos por habitación disponible crecen en mayo y junio.



### Turistas

Los turistas extranjeros entrados en el Archipiélago durante el segundo trimestre de 2012 se reducen un 4,1% sobre las cifras de hace un año, según el movimiento turístico en frontera contabilizado por el Instituto de Estudios Turísticos (IET). Esta tasa supone la primera caída tras nueve trimestres con incrementos interanuales consecutivos. Los datos de AENA publicados por la Consejería de Turismo confirman un decremento interanual aun más intenso de la entrada de turistas extranjeros en el mismo periodo (-6,1%).

1.369.679 de turistas visitan las Islas en **compañías aéreas de bajo coste (CBC)** en el segundo trimestre, con una caída a una tasa anual del -3,5%. Además, los usuarios de compañías aéreas tradicionales se reducen anualmente un 10,2% en el citado período.

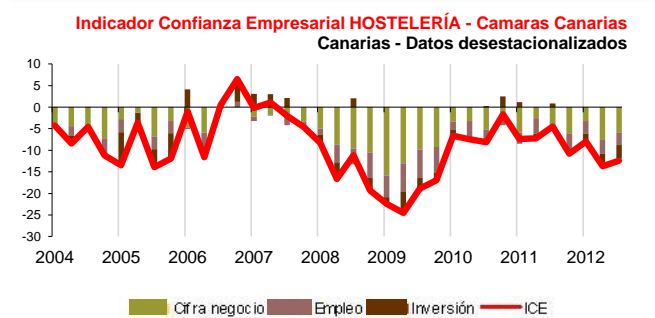
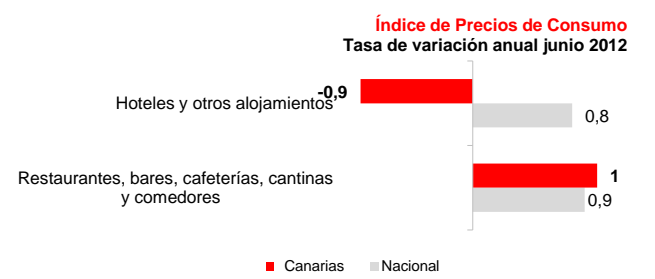
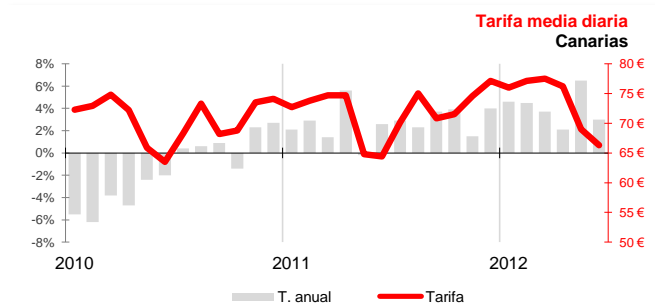
### Hoteles

Los **viajeros alojados** en los hoteles canarios, contabilizados por el INE, se reducen anualmente un 4,3%, tanto de los viajeros residentes en España (-9,2%), como de los extranjeros (-2,1%). La **estancia media** en el trimestre es un 1,4% mayor que la de hace un año, mientras que las **pernoctaciones** bajan un 3% en el período. Por su parte, el **índice de ocupación** crece 0,3 puntos sobre el de hace un año y obtiene un 64,7% de plazas ocupadas en junio.

En cuanto a los **ingresos por habitación disponible**, merman en abril 2012 respecto los obtenidos en abril 2011 (-7,2%), sin embargo mayo (6,1%) y junio (3,4%) invierten la tendencia con tasas anuales positivas,.

### Mercado de trabajo

El **personal empleado en establecimientos hoteleros**, contabilizado por el INE en su Encuesta de Ocupación en Alojamientos Turísticos, contabiliza una disminución interanual del 0,8% en el promedio del segundo trimestre. Por el contrario, los **afiliados a la seguridad social** en la actividad de hostelería, que engloba a la actividad alojativa y de restauración, crecieron un 0,9% en su media trimestral respecto al año anterior. A pesar de ello, el **paro registrado** en hostelería registró un severo incremento interanual en su promedio trimestral (14,7%).



## Precios y gasto turístico

La tarifa media diaria de los hoteles canarios se encarece en junio un 3% anual, según el Indicador de Rentabilidad del Sector Hotelero (ADR). En lo que respecta al Índice de Precios al Consumo (IPC) se produce una subida interanual en junio del 0,9% en el grupo "Hoteles, cafés y restaurantes". Por subgrupos, "Hoteles y otros alojamientos" presenta una tasa de inflación interanual positiva del 1,3% en el Archipiélago, al igual que "Restaurantes, bares y cafeterías" que se encarece en junio a una tasa anual del 0,9%.

El **gasto turístico total** del segundo trimestre en Canarias es un 2% inferior al de hace un año, según el Instituto de Estudios Turísticos, mientras que el **gasto medio diario por turista** se incrementa un 12,9% respecto al mismo período de 2011, situándose en 105,3 €/persona/día en junio.

## Indicador de Confianza Empresarial

La encuesta de julio refleja una mejora de la situación, con una menor desconfianza entre los empresarios de hostelería y turismo, al pasar de un ICE de -13,7 en abril 2012 a un -12,46 en julio 2012. Esta disminución de la desconfianza se debe a la cifra de negocio y el empleo, que mejoran en relación al indicador de abril, mientras que la inversión empeora, según las respuestas de los empresarios.

## Indicadores

Indicadores	Fecha	Último dato	Canarias			España				Fuente
			Tasa de variación interanual			Tasa de variación interanual				
			último dato	media trim.	media lo que va de año	último dato	media trim.	media lo que va de año	media lo que va de año	
Movimiento turístico en frontera	jun-12	691.568	3,8%	-4,1%	0,0%	6.003.405	4,6%	1,5%	1,4%	IET(Frontur)
Entrada de turistas extranjeros	jun-12	693.159	1,7%	-6,1%	-2,0%					AENA
Pasajeros en compañías de bajo coste	jun-12	455.980	2,8%	-3,5%	-1,2%	3.930.348	5,2%	2,20%	0,7%	IET
Viajeros Alojados Hoteles	jun-12	615.256	2,7%	-4,3%	-3,1%	8.604.286	-2,3%	-2,2%	-1,3%	INE
Residentes en España	jun-12	201.177	-4,8%	-9,2%	-8,2%	4.162.012	-6,1%	-4,79%	-3,2%	INE
Residentes en Extranjero	jun-12	414.079	6,8%	-2,1%	-1,3%	4.442.273	1,4%	0,5%	1,0%	INE
Pernoctaciones Hoteles	jun-12	4.372.460	2,4%	-3,0%	-2,0%	30.312.776	-1,3%	-1,8%	-1,4%	INE
Estancia media Hoteles	jun-12	7,1	-0,3%	1,4%	1,1%	3,5	0,9%	0,3%	-0,2%	INE
Índice de Ocupación	jun-12	64,7%	0,3	-6,0	-10,0	57,9%	-1,0	-4,0	-6,1	INE
Gasto Turístico total (millones €)	jun-12	660 M€	13,2%	-2,0%	2,8%	5.833 M€	8,1%	3,6%	4,9%	IET
Gasto medio diario por turista (€)	jun-12	105,3 €	11,5%	12,9%	11,4%	113,3 €	2,7%	7,5%	10,7%	IET
Ingresos por habitación disponible (€) (1)	jun-12	46,1 €	3,4%			33,4	0,9%			INE
Tarifa media diaria (€) (1)	jun-12	66,3 €	3,0%			66,9 €	2,9%			INE
Índice Precios Hoteleros (Índice)	jun-12	98,90	1,5%	1,3%	2,7%	93,40	0,6%	0,0%	-0,1%	INE
IPC Hoteles, cafés y restaurantes (Índice)	jun-12	100,55	0,9%	0,9%	1,0%	100,93	0,9%	0,9%	0,9%	INE
IPC Turismo y hostelería (Índice)	jun-12	100,82	1,3%	1,3%	1,5%	100,35	0,6%	0,7%	1,2%	INE
IPC Restaurantes, bares y cafeterías (Índice)	jun-12	100,84	0,9%	1,0%	1,1%	100,72	0,7%	0,8%	0,9%	INE
IPC Hoteles y otros alojamientos (Índice)	jun-12	98,94	3,7%	2,4%	0,6%	93,16	-7,8%	-7,0%	-3,9%	INE
Personal empleado establecimientos hoteleros	jun-12	35.923	0,2%	-0,8%	-0,1%	222.256	-1,7%	-2,5%	-2,5%	INE
Afiliados a la seguridad social hostelería	jun-12	105.737	2,1%	0,9%	2,3%	1.364.299	1,7%	0,1%	0,3%	MTAS
Paro registrado hostelería	jun-12	41.909	15,5%	14,7%	10,2%	391.124	13,5%	13,4%	12,0%	INEM

(1) Debido a distintas actualizaciones en los directorios de establecimientos, no son directamente comparables los datos de distintos años.

## Indicador de Confianza Empresarial

### Hostelería y turismo

Indicador de Confianza Empresarial (julio 2011)

	Canarias		Fuente
	Resultados II Trim 12	Perspectivas III Trim 12	
Indicador de Confianza Empresarial (julio 2011)	-12,5		Camaras Canarias