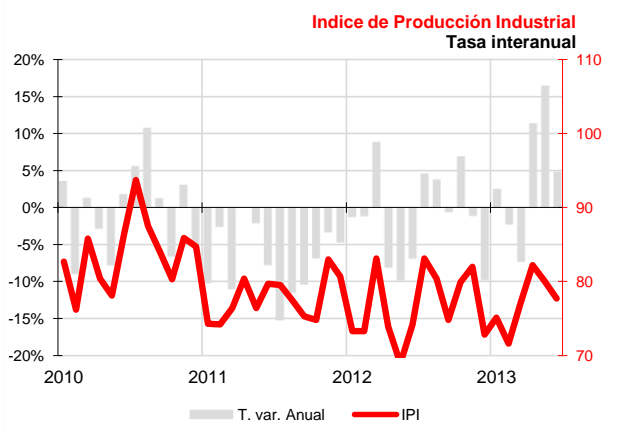


## La producción industrial canaria registra un importante crecimiento anual en el segundo trimestre

Todos los sectores industriales, a excepción de los bienes intermedios, presentaron tasas interanuales positivas en el trimestre. La tasa de paro industrial se sitúa en el 9,4%, 4 puntos menos que en el primer trimestre del año y 1,4 puntos por debajo de la tasa nacional. Los precios industriales descienden en el trimestre, especialmente el de la energía.



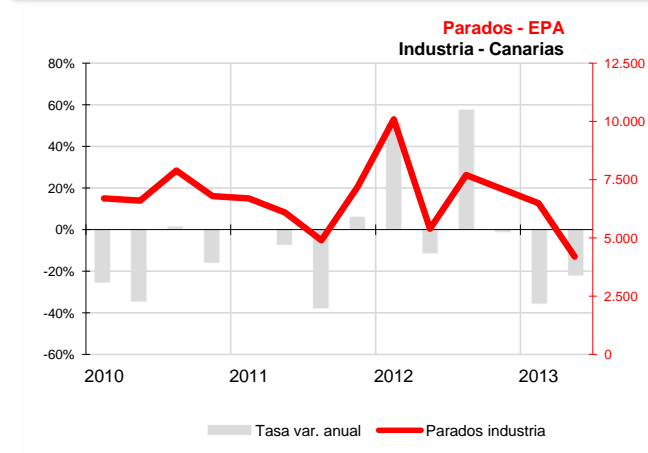
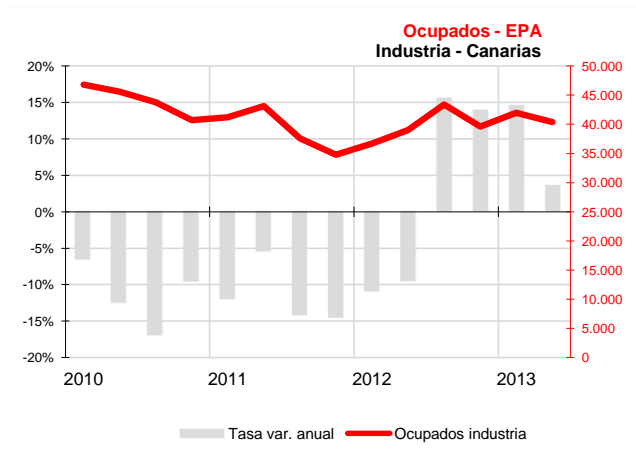
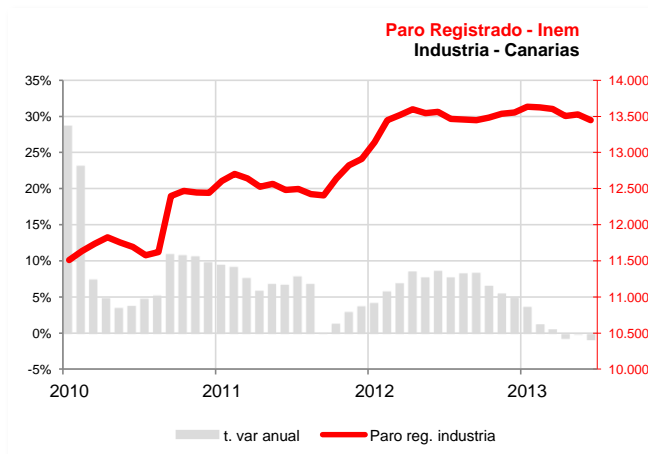
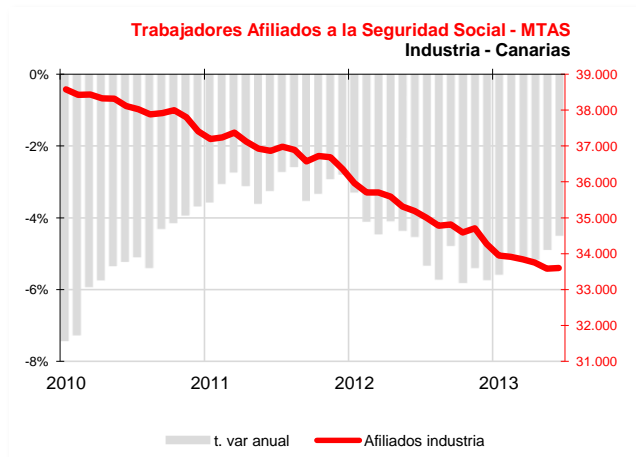
### Índice de Producción Industrial

El Archipiélago registra en el segundo trimestre del año un crecimiento de la producción industrial del 10,6%, según muestra la variación de la media trimestral respecto al mismo período de 2012, del **Índice de Producción Industrial (IPI)**, elaborado por el INE. Esta tasa supone una mejora considerable respecto a trimestres anteriores. El análisis por destino económico de los bienes registra importantes aumentos anuales en la producción de bienes de consumo (14,1%), especialmente los de consumo duradero (82%) y de energía (14,1%). Por el contrario, los bienes intermedios redujeron su producción (-9,5%) y los bienes de equipo apenas registraron variación (0,2%).

### Mercado de trabajo

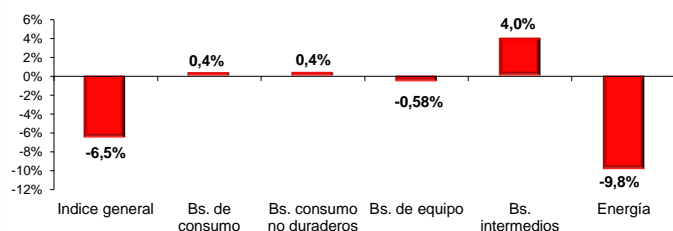
El promedio trimestral de **afiliados** a la Seguridad Social en el sector industrial desciende un 4,9% respecto al segundo trimestre del pasado año, registrando un total de 33.603 trabajadores a finales de junio. Este dato contrasta con el de **ocupados declarados**, ya que el empleo industrial, según la EPA, creció en el segundo trimestre del año a una tasa anual del 3,6% (1.400 ocupados más que hace un año).

El **paro declarado** en la Encuesta de Población Activa desciende trimestralmente un 35,4% y anualmente un 22,2%. La tasa de paro industrial desciende 4 puntos respecto al trimestre anterior, situándose en el 9,4%, 1,4 puntos por debajo de la tasa nacional. Por otro lado, el promedio trimestral del **paro registrado** en las oficinas de empleo desciende un 0,6% respecto al segundo trimestre de 2012, dejando la cifra en 13.447 desempleados en junio.

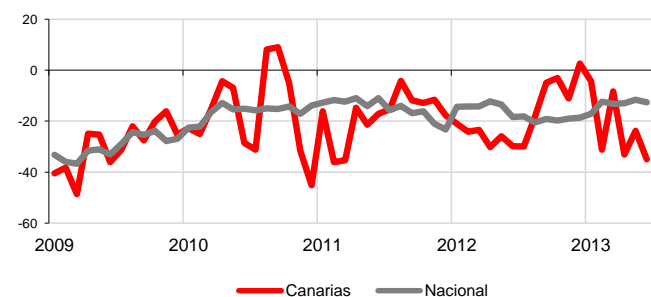




**IPRI por destino económico de los bienes**  
Tasa de variación anual del promedio trimestral II trim 2013

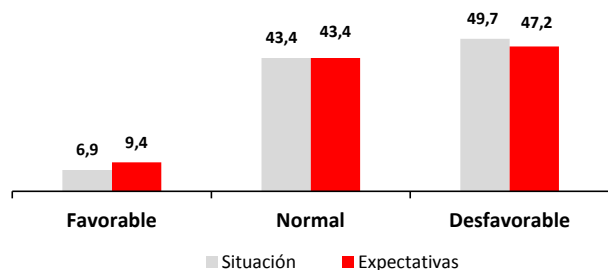


**Indicador de Clima Industrial**



**Indicador de Confianza Empresarial Armonizado**

INDUSTRIA - Canarias



## Precios

El **Índice de Precios Industriales (IPRI)** en Canarias continúa registrando descensos durante el segundo trimestre, con una tasa de variación interanual de la media trimestral del -6,5%, descenso que contrasta con el dato del conjunto nacional, donde los precios aumentaron un 0,4%. Según el destino económico de los bienes, la reducción más importante es la de los precios de la energía (-9,8%), el precio de los bienes de equipo también se reduce (-0,58%). La subida más pronunciada se produjo en el precio de los bienes intermedios (4%), seguida de la de los bienes de consumo y bienes de consumo no duraderos registrando ambos un aumento en sus precios del 0,4%.

## Indicador de Clima Industrial

El **Indicador de Clima Industrial (ICI)** se situó en junio en los -35 puntos, lo que supone una bajada de 5,2 puntos sobre el de hace un año. Esta caída en el clima industrial viene determinada por el incremento del stock de productos terminados (32,9) y el descenso de la tendencia de la producción (-13,4).

## Indicador de Confianza Empresarial

Los industriales canarios fueron los que experimentan un comportamiento más favorable en su nivel de confianza en el segundo trimestre del año, con un crecimiento de 3,5 puntos. De esta manera, el **Indicador de Confianza Empresarial Armonizado (ICEA)** se sitúa en julio en los 104,4 puntos. Una mejora que se sustenta en unas expectativas para el tercer trimestre algo más favorables que los resultados obtenidos en el segundo, con un 9,4% de los empresarios que confía en que la situación sea más favorable frente al 6,9% que afirmó haberlos mejorado ya en el segundo trimestre. Un 47,2% mantiene perspectivas negativas y un 43,4% confía en la estabilidad.

## Indicadores

	Fecha	Canarias				España				Fuente
		Último dato	Tasa de variación interanual			Último dato	Tasa de variación interanual			
			último dato	media trim.	media lo que va de año		último dato	media trim.	media lo que va de año	
Índice de Producción Industrial	jun-13	77,7	4,7%	10,6%	3,8%	77	-4,6%	0,17%	-3,8%	INE
Bs. de consumo	jun-13	87,3	5,2%	14,1%	9,4%	83,6	-7,9%	0,0%	-4,0%	INE
Bs. consumo duraderos	jun-13	48,2	48,8%	82,0%	94,4%	43,8	-16,3%	-10,50%	-13,1%	INE
Bs. consumo no duraderos	jun-13	89,9	4,1%	12,4%	7,1%	90,8	-7,2%	1,0%	-3,1%	INE
Bs. de equipo	jun-13	32,5	-11,2%	0,2%	3,2%	76,5	1,5%	5,17%	-0,4%	INE
Bs. intermedios	jun-13	34,2	-14,7%	-9,5%	-14,8%	69,4	-5,7%	-2,1%	-5,7%	INE
Energía	jun-13	107,4	11,0%	14,1%	4,3%	85	-3,3%	-1,02%	-3,2%	INE
Índice de Precios Industriales	jun-13	116,6	-1,0%	-6,5%	-3,9%	111,129	1,3%	0,4%	1,0%	INE
IPC Bienes Industriales	jun-13	103,9	1,5%	0,7%	1,7%	104,2	1,3%	0,3%	1,4%	INE
Afiliados a la SS-Industria	jun-13	33.603	-4,5%	-4,9%	-5,1%	2.023.016	-4,6%	-5,0%	-5,3%	MTAS
Ocupados - EPA - Industria	II TRIM 13	40.400	3,6%	3,6%	8,9%	2.299.900	-5,7%	-5,7%	-5,7%	INE
Parados - EPA - Industria	II TRIM 13	4.200	-22,2%	-22,2%	-31,0%	280.100	-12,5%	-12,5%	-3,1%	INE
Tasa de Paro Industria	II TRIM 13	9,4%	-2,7	-2,7	-5,5	10,9%	-0,8	-0,8	0,3	INE
Paro registrado industria	jun-13	13.447	-0,9%	-0,6%	0,7%	527.077	-0,2%	0,5%	2,1%	INEM
Coste Laboral - Industria (€)	I TRIM 13	2.479	-0,4%	-0,4%	-0,4%	2.907	1,5%	1,5%	1,5%	INE
Coste Salarial - Industria (€)	I TRIM 13	1.798	-0,1%	-0,1%	-0,1%	2.099	1,4%	1,4%	1,4%	INE
Clima Industrial (salDOS y var. Absoluta)	jun-13	-35,0	-5,2	-2,0	3,1	-12,6	5,8	2,3	1,2	MINETUR
Cartera pedidos	jun-13	-58,6	22,7	11,1	19,5	-30,2	7,3	4,0	2,1	MINETUR
Stock productos terminados	jun-13	32,9	32,9	10,3	5,1	9,1	0,5	0,9	1,3	MINETUR
Tendencia de la producción	jun-13	-13,4	-5,4	-6,9	-5,0	1,5	10,5	3,9	2,7	MINETUR

## Indicador de Confianza Empresarial Armonizado

### Industria

Indicador de Confianza Empresarial (julio 2013)

	Canarias			Fuente
	Resultados II Trim 13	Perspectivas III Trim 13	ICE	
Indicador de Confianza Empresarial (julio 2013)	-42,80	-37,80	104,4	ISTAC