

# INDICADOR DE confianza Empresarial

## TENERIFE INAUGURA SU PRIMER INDICADOR DE CONFIANZA EMPRESARIAL

Gracias al Instituto Canario de Estadística podemos inaugurar el año 2013 con el primer Indicador de Confianza Empresarial de ámbito insular. Un indicador que tiene los mismos fundamentos y metodología que el canario y que, trimestre a trimestre, nos permitirá medir el nivel de confianza empresarial, no solo con un mayor detalle insular sino comparativamente respecto a la evolución de la confianza del resto de las islas, de la media canaria e incluso atendiendo a la media agregada para el conjunto del país.

Un primer Indicador que oscilará entre -100 y +100 y que toma como base el primer trimestre de 2013 como un valor de referencia igual a 100.

La confianza de los empresarios tinerfeños continúa avanzando hasta situar el ICE en los 106 puntos, dos puntos por encima del ICE canario.

El 12% de las empresas mejoró sus resultados durante el segundo trimestre del año.

La prudencia define al empresariado de Tenerife. El 46% de las empresas confía en mantener en el tercer trimestre los resultados obtenidos durante el segundo.

Los empresarios tinerfeños mejoran en 0,5 puntos su nivel de confianza empresarial respecto a la encuesta de abril 2013.

## ICE TENERIFE—CANARIAS

### Indicador de situación y expectativas

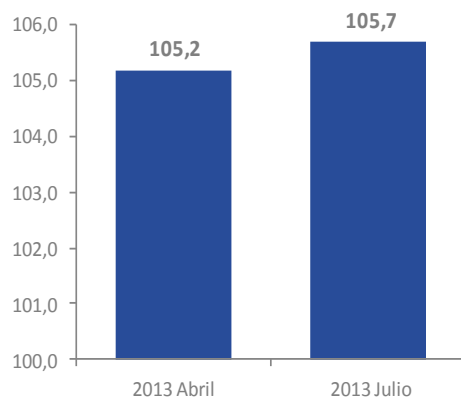
El Indicador de Confianza Empresarial de Tenerife avanza medio punto durante el tercer trimestre y se sitúa en los 105,7 puntos, casi dos puntos por encima de indicador de confianza canario (103,9 puntos).

La estabilidad en los resultados empresariales durante el segundo trimestre del año se confirmó para el 40,6% de los empresarios tinerfeños. El 10,1% afirmó haberlos mejorado y cerca de un 49% acusó descensos en su actividad.

El balance de situación, es decir la diferencia entre las respuestas favorables y las desfavorables sobre la evolución de los negocios se situó en Tenerife en -39 el segundo menos negativo tras el de Lanzarote.

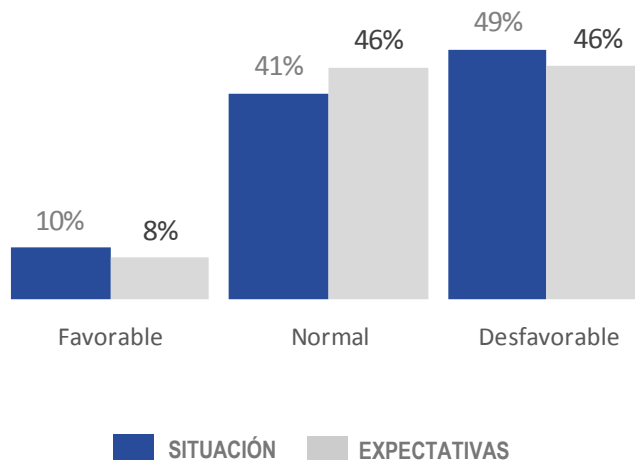
La prudencia define al empresariado de Tenerife comparativamente con los del resto de islas. De hecho, las expectativas para el verano apuntan un crecimen-


TENERIFE— Indicador de Confianza Empresarial (Base Enero 2013 = 100)



to de la estabilidad empresarial alcanzando al 46% del tejido productivo. Las previsiones de caída de actividad se reducen levemente, al igual que las de mejoría (8% de las empresas).

### Opinión resultados y expectativas empresarios tinerfeños, julio 2013





## FACTORES INDICATIVOS DEL CLIMA EMPRESARIAL DE TENERIFE

Las previsiones para el verano apuntan una moderación en el nivel de deterioro de las empresas tinerfeñas con saldos menos negativos que en el segundo trimestre del año, tanto si atendemos a la facturación como al empleo.

**El 70% de los empresarios tinerfeños mantendrá estables sus plantillas durante el verano.**

	Aumentado		Sigue Igual		Disminuido		Saldo	
	Situación	Expectativas	Situación	Expectativas	Situación	Expectativas	Situación	Expectativas
<b>Facturación</b>	10,9	16,7	36,2	42,4	52,9	40,9	-42	-24,2
<b>Empleo</b>	6,5	6,2	59,8	69,9	33,7	23,9	-27,2	-17,7
<b>Inversión</b>	..	..	..	..	..	..	..	..
<b>Nivel de precios</b>	2,9	4,7	67	70,7	30,1	24,6	-27,2	-19,9
<b>Exportaciones</b>	..	..	..	..	..	..	..	..

**Nota:** La inversión y las exportaciones no se analizan en este trimestre

Frente a un 40,9% de empresas tinerfeñas que redujeron su **facturación** durante el segundo trimestre del año, en el tercer trimestre este porcentaje se aminora hasta el 23,9%.

Un descenso del pesimismo empresarial que no solo se traslada a una mayor estabilidad en la actividad (42,4%), sino a un incremento de respuestas afirmativas sobre la evolución de la cifra de negocios, que pasan del 10,9% al 16,7%.

En relación al **empleo**, la tendencia es similar al apreciarse un descenso cercano al 10% en las respuestas negativas; se pasa de un porcentaje de respuestas desfavorables del 33,7% en el segundo trimestre a uno del 23,9%, atendiendo a las previsiones para el tercero.

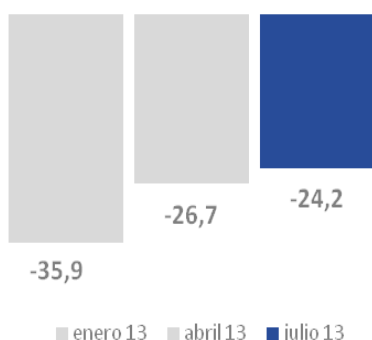
Las previsiones de aumento del empleo prácticamente no varían, pero la estabilidad aumenta hasta casi un 70%.

La evolución de los **precios** sigue muy condicionada por la debilidad de la demanda interna. Un 70,7% de las empresas de la isla, independientemente del sector económico al que pertenezca, afirma su mantenimiento.

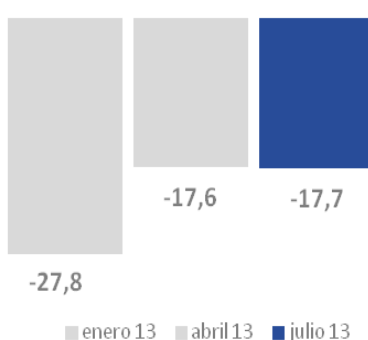
El 24,6% sostiene que los disminuirá comparativamente con los del segundo trimestre del año y tan solo un 4,7% cree estos incrementarían.

### EVOLUCIÓN DE LOS SALDOS DE EXPECTATIVAS

Facturación



Empleo



Precios

