

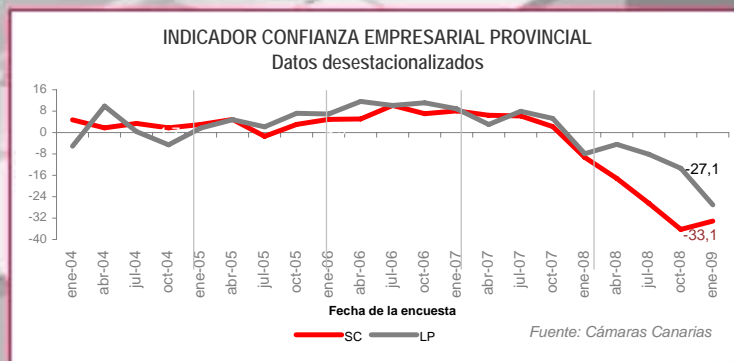
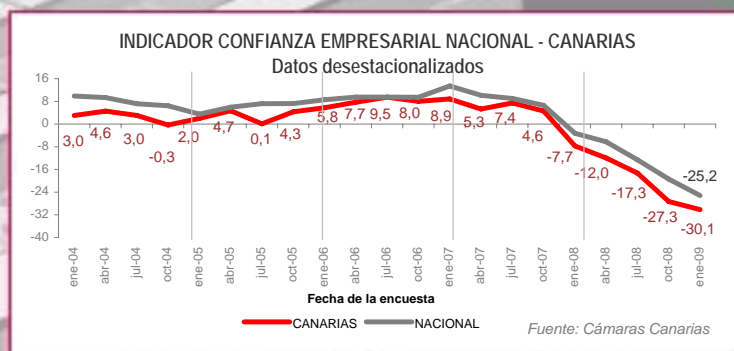
Indicador de Confianza Empresarial

Enero 2009

Evolución del Indicador de Confianza Empresarial

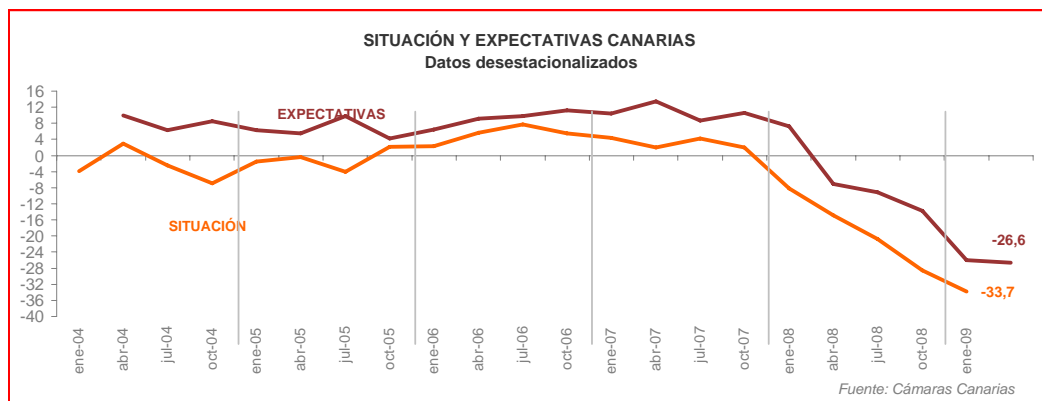
La confianza empresarial canaria continúa deteriorándose. El ICE registra un nuevo descenso y vuelve a marcar otro mínimo histórico, situándose en -30,1 puntos, el más bajo de la serie, disminuyendo 2,8 puntos inferior sobre el dato registrado en la encuesta de octubre y 4,9 puntos por debajo del nivel de confianza manifestado por la media de empresarios españoles. Esto indica que la actividad empresarial en el archipiélago continuó debilitándose durante el último trimestre de 2008.

En el ámbito provincial se aprecia un acercamiento entre ambas provincias manteniéndose los mismos niveles de deterioro. Mientras los empresarios santacrucero estabilizan su desconfianza empresarial con un ICE de -33,1 (3 puntos por debajo de la media canaria), los empresarios de la provincia de Las Palmas muestran una caída de la confianza hasta los -27,05 puntos, 13,7 puntos menos que en la oleada de octubre. Comportamientos, el de ambas provincias, que evidencian como el conjunto de empresarios canarios se encuentran inmersos en la misma realidad económica.

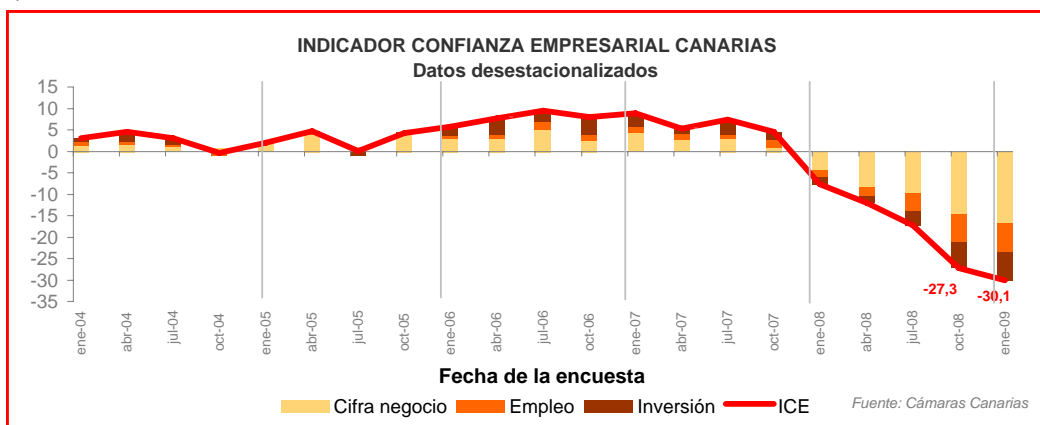


Composición del ICE

Los resultados obtenidos por las empresas canarias durante el IV trimestre del pasado año, en comparación con el periodo estival, vuelven a reducirse en algo más de 5 puntos, hasta alcanzar un índice de SITUACIÓN de -33,7. Aunque el descenso continúa siendo importante, es la mitad del que se registró entre finales de 2007 y comienzos de 2008. Las EXPECTATIVAS para el I trimestre de 2009 apuntan a un nivel de deterioro similar al que se había previsto para el último trimestre del año.



La variable que más ha afectado a este nuevo deterioro de la confianza de las empresas canarias es el mal comportamiento de la cifra de negocios, inducida por un aumento progresivo de la debilidad de la demanda. Le sigue en importancia un retraimiento de la inversión por parte de las empresas. Mientras que la variable de empleo no aporta cambios importantes a esta nueva caída al aflorar porcentajes de respuesta similares a los de la oleada anterior.

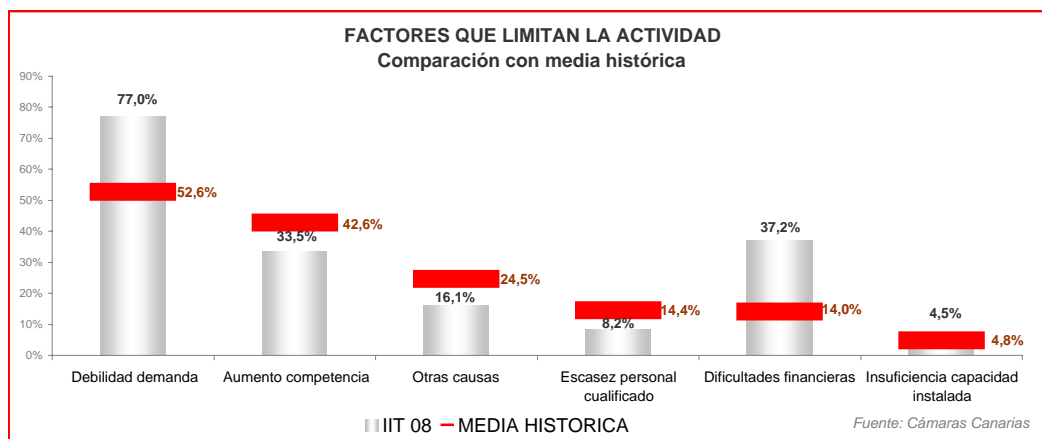


A lo largo de todo el año 2008 la confianza no ha parado de deteriorarse registrando un descenso de más de 22 puntos en un año. En todos los trimestre el ICE canario ha registrado valores negativos, igual que en el conjunto nacional.

En el año 2009 seguiremos viendo ICE negativos pero con caídas más moderadas que incluso podrán llegar a estabilizarse. Previsiblemente, se irá eliminando la pendiente de caída de la curva que marca la evolución del Indicador. Comportamiento que puede estar adelantando una posible desaceleración del deterioro económico para los próximos meses, pero que habrá que confirmar en encuestas futuras dada la velocidad del ajuste que están teniendo que asumir todas las economías.

Factores que limitan la actividad

La debilidad de la demanda continúa siendo la limitación más importante de la actividad empresarial canaria. Un factor que relacionado con el denominado "otras causas", nos apunta como, entre otros, la sensación de crisis que se ha instalado en el entorno económico, las dificultades de financiación, el bajo poder adquisitivo, etc, además del indiscutible aumento del desempleo, están detrás de que sea la merma del consumo el que más está afectando a nuestras empresas. Las dificultades de financiación continúan ganando peso respecto a su media histórica, factor que está perjudicando claramente la actividad empresarial.

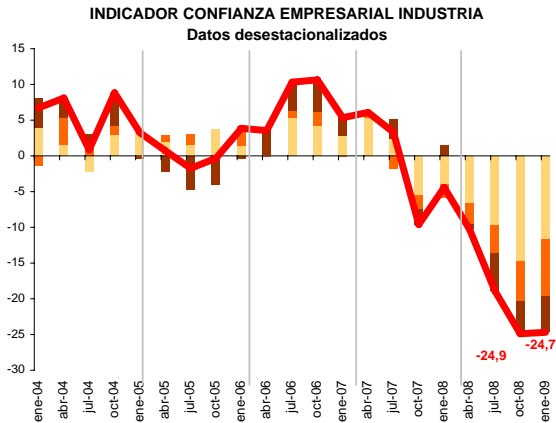


Composición del ICE por sectores

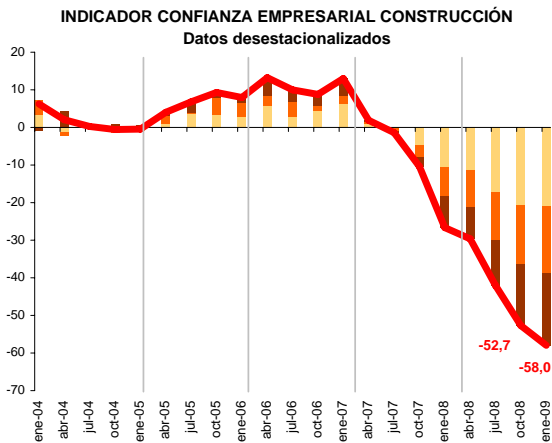
El conjunto de sectores de actividad no deja de registrar mínimos históricos en sus indicadores de confianza. El sector que muestra un mayor deterioro es la construcción y el que menos la hostelería y el turismo. La actividad comercial es la segunda más perjudicada, fruto del importante descenso que se está produciendo en el consumo. En el último año la confianza de este sector se ha deteriorado en más de 20 puntos.

Atendiendo al comportamiento de los distintos sectores entre las dos últimas oleadas nos encontramos que comercio empeora su nivel de confianza en 3,2 puntos, al igual que la hostelería y turismo (-3,2). Resto de servicios cae 2,5 más, mientras la industria recupera 0,2 décimas de punto. La construcción sigue registrando el peor comportamiento con un nuevo descenso de 5,3 puntos en su ICE.

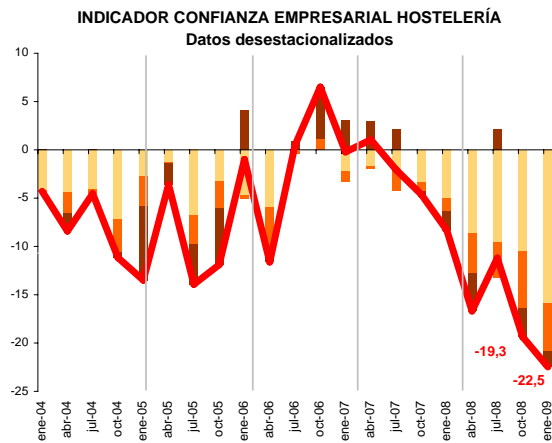
En términos interanuales el deterioro del ICE ha sido mayor en la construcción con un descenso de (-84,7) puntos, seguida del comercio (-41,6), servicios (-35) y hostelería (-30,8). La industria ha sido la menos perjudicada con un descenso del ICE durante este último año de (-29,1).



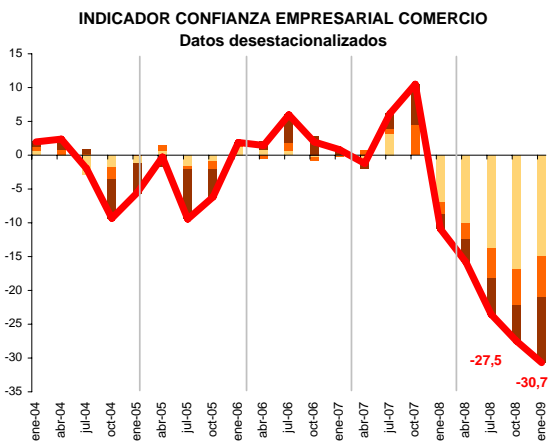
El sector industrial se mantiene en el mismo nivel de la oleada anterior. El empeoramiento del dato medio referido al empleo se compensa con una menos mala cifra de negocio. La inversión cae nuevamente pero de forma moderada.



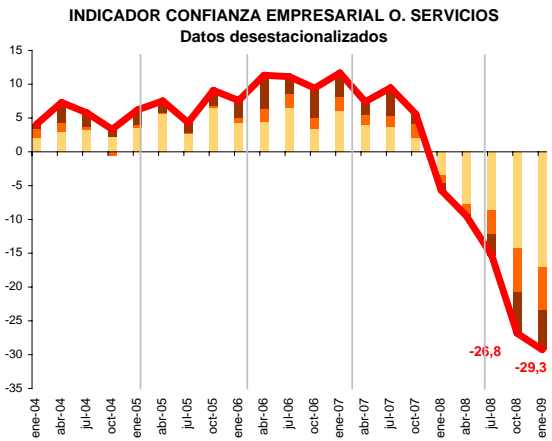
La construcción alcanza ya un ICE de -58 puntos. Deterioros preocupantes en el comportamiento del empleo y la inversión, mientras que la cifra de negocio se mantiene en los mismos niveles de caída de la oleada anterior.



La confianza entre los empresarios de hostelería y turismo continúa cayendo inducida por una peor cifra de negocios, que complica, a un más, el problema de baja rentabilidad que está afrontando el sector. El empleo y la inversión se mantienen en los mismos niveles de deterioro de la oleada de octubre.



El comercio sufre una nueva caída liderada por la variable de la inversión, el empleo ha empeorado levemente y la cifra de negocios ha sido menos negativa por coincidir la encuesta de enero con la campaña navideña y de rebajas.



El subsector "otros servicios" anota una nueva pérdida de la confianza, en la que está influyendo de forma importante el descenso en la cifra de negocios. Empleo e inversión mantienen los mismos niveles de deterioro de octubre.

■ Cifra negocio ■ Empleo ■ Inversión ■ ICE

Fuente: Cámaras Canarias

INDICADOR DE CONFIANZA EMPRESARIAL

P.1- En el cuarto trimestre de 2008, en comparación con el trimestre anterior, ¿diría Vd. que en su negocio han aumentado, siguen igual o han disminuido...?

	Aumentado	Sigue igual	Disminuido	No realiza
1.1 Cifra de negocio	8,9%	29,5%	61,6%	
1.2 Nº trabajadores con contrato	3,1%	73,4%	23,4%	
1.3 Precios de venta	6,3%	73,0%	20,7%	
1.4 Inversión	9,6%	66,0%	24,4%	
1.5 Exportaciones	12,9%	63,0%	24,1%	91%

P.2- Durante el primer trimestre de 2009, en comparación con el cuarto trimestre de 2008, ¿prevé Vd. que en su negocio aumenten, sigan igual o disminuyan...?

	Aumentará	Seguirá igual	Disminuirá	No realiza
2.1 Cifra de negocio	5,1%	45,5%	49,4%	
2.2 Nº trabajadores con contrato	2,0%	77,6%	20,4%	
2.3 Precios de venta	10,0%	73,0%	17,0%	
2.4 Inversión	7,2%	68,7%	24,1%	
2.5 Exportaciones	22,6%	53,3%	24,0%	90%

P.3- ¿Qué factores cree Vd. que limitan el nivel de actividad de su empresa o la marcha de su negocio?

3.1 Debilidad de la demanda	77,0%
3.2 Escasez de mano de obra especializada / personal cualificado	8,2%
3.3 Insuficiencia de capacidad instalada	4,5%
3.4 Dificultades de financiación o tesorería	37,2%
3.5 Aumento de la competencia	33,5%
3.6 Otras causas (especificar)	16,1%

Ficha técnica: Analizados 1.171 establecimientos con al menos un trabajador, distribuidos por toda la Comunidad Canaria.

El margen de error máximo para un nivel de confianza del 95% es de +/- 2,84%

Metodología:

- Saldos: diferencia entre el porcentaje de respuestas "aumenta" y "disminuye".
- Los saldos se corrigen de estacionalidad
- SITUACIÓN y EXPECTATIVAS: media de los saldos de cifra de negocio, nº de trabajadores con contrato e inversión.
- ICE: media de SITUACIÓN y las EXPECTATIVAS.

CAMARAS CANARIAS SERVICIOS DE ESTUDIOS

www.camaratenerife.com
922 100 405

www.camaralaspalmas.com
928 390 390

www.camarafuerteventura.com
927 861070