

INDICADOR DE confianza Empresarial

SUMARIOS...

Canarias se sitúa entre las comunidades en las que menos se reduce la confianza empresarial para el cuarto trimestre. La primera variación negativa en este periodo desde 2013.

El descenso de la confianza empresarial se debe tanto al empeoramiento del indicador de situación (-7 puntos) como al de expectativas (-10,9 puntos).

La actividad empresarial en la isla de El Hierro se mantiene al alza con un crecimiento de la confianza empresarial del 4,5%.

Todos los sectores de actividad empeoran sus expectativas de empleo. Los transportes y la hostelería el que más y el comercio el que menos.

La confianza empresarial retrocede un 1,1% en el cuarto trimestre del año

ICE CANARIAS-NACIONAL

Indicador de Confianza Empresarial

Todas las regiones españolas experimentan un retroceso en su nivel de confianza empresarial en la encuesta llevada a cabo en octubre, referida a los resultados alcanzados por las empresas durante los meses de verano y las perspectivas que tienen para el cierre del año. La media nacional acusa un descenso del -2,9%, siendo la comunidad con mayor retroceso la de Extremadura con un -6,5% y, la de menor caída, el Principado de Asturias con un -0,9%.

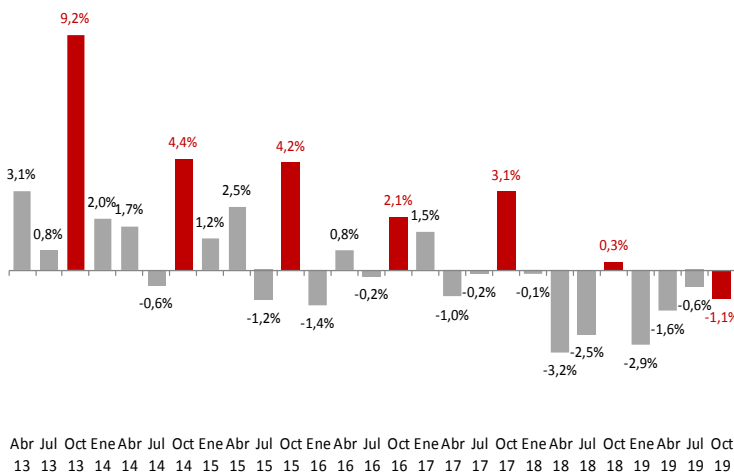
Canarias se sitúa como la segunda comunidad con menor retroceso tras registrar una pérdida de confianza trimestral del -1,1%, el primer valor en negativo en este periodo desde que se viene realizando el Índice de Confianza Empresarial Armonizado en el año 2013.

Este empeoramiento se produce tanto por el hecho de que los resultados del conjunto de empresas canarias durante los meses de verano fueron algo peores a lo inicialmente esperados, como al hecho de que las perspectivas para el cierre de año acentúen su caída respecto a trimestres precedentes. Así, las respuestas desfavorables van ganando terreno, pasan de un 24,7% a un 27,3%, en detrimento de las respuestas favorables y de la estabilidad.

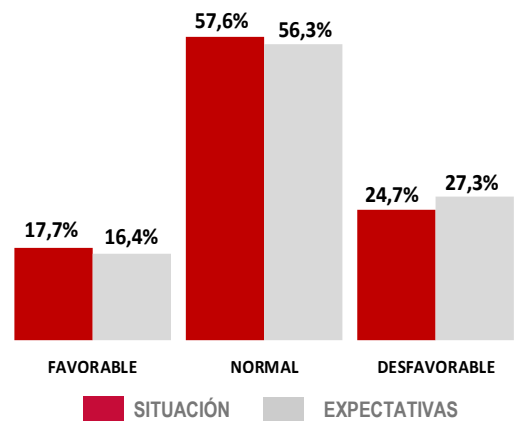
ICE IV trimestre 2019 Nacional y por CCAA

Asturias, Principado de	-0,9
Canarias	-1,1
Rioja, La	-1,4
Comunitat Valenciana	-1,4
Cantabria	-1,6
Galicia	-2,2
Madrid, Comunidad de	-2,6
Cataluña	-2,8
Navarra, Comunidad Foral de	-2,8
Nacional	-2,9
Aragón	-3,0
Castilla - La Mancha	-3,1
Murcia, Región de	-3,3
Andalucía	-3,3
Castilla y León	-3,6
Balears, Illes	-4,7
País Vasco	-5,0
Extremadura	-6,5

Variación trimestral del ICE



El 72,7% de los empresarios mantendrá o mejorará su actividad en los próximos meses



INDICADOR DE EXPECTATIVAS-CANARIAS

Opiniones de los empresarios respecto al trimestre que comienza (IV TRIMESTRE DE 2019)

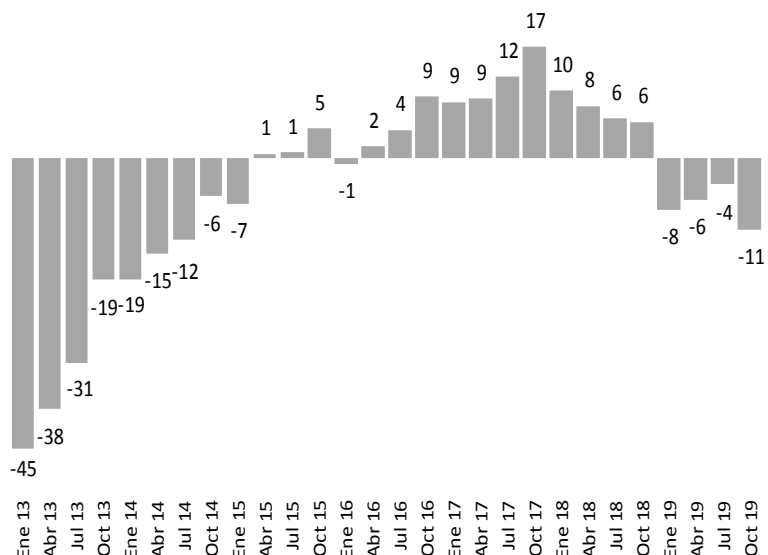
Las expectativas empresariales acentúan su negatividad y cierran un año a la baja

El 16,4% de los gestores de establecimientos empresariales considera que la marcha de su negocio será favorable durante el cuarto trimestre del año, mientras que el 27,3% opina que será desfavorable. El 56,3% restante considera que será normal.

El balance de expectativas (diferencia entre las opiniones de los empresarios optimistas y los pesimistas) acentúa su negatividad hasta los -11 puntos, cerrando con ello un año continuado descensos trimestrales en las expectativas de los empresarios de las islas.

En el ámbito nacional el balance de expectativas arroja un saldo negativo de -2,7 puntos, con un porcentaje de 16,7% de empresarios optimistas, frente a un 19,4% de pesimistas.

Evolución Saldo de Expectativas - Canarias

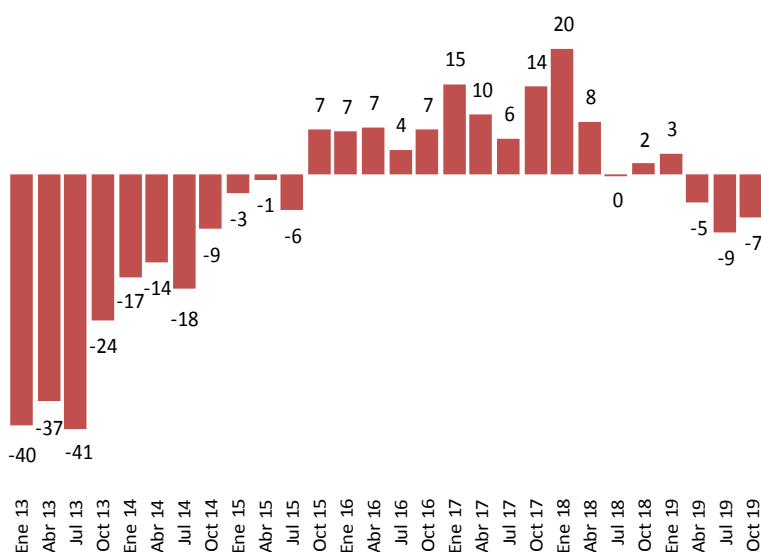


INDICADOR DE SITUACIÓN-CANARIAS

Opiniones de los empresarios respecto al trimestre que finaliza (III TRIMESTRE 2019)

Los resultados empresariales continúan a la baja, aunque sigue siendo mayoritaria la estabilidad

Evolución Saldo de Situación - Canarias



El 17,7% de los gestores de establecimientos empresariales ha tenido una opinión favorable sobre la marcha de su negocio en el tercer trimestre de 2019 frente a un 24,7% que puso de manifiesto una pérdida de actividad. El 57,6% restante mantuvo estable su actividad.

El balance de situación (diferencia entre respuestas favorables y desfavorables respecto al trimestre finalizado) arroja un saldo negativo de -7 puntos, algo más bajo del inicialmente previsto que era de -4 puntos.

En el ámbito nacional se consigue un saldo positivo de 0,2 puntos debido a un mayor porcentaje de respuestas favorables (19%) frente a las desfavorables (18,8%).

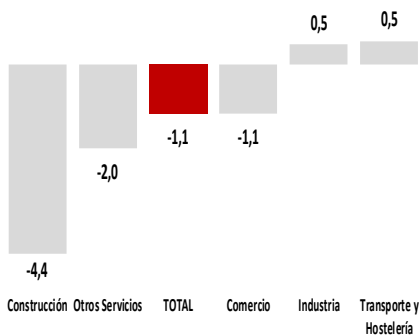
COMPOSICIÓN DEL ICE POR SECTORES-CANARIAS

Industria y Transportes y Hostelería únicos sectores en los que mejora la confianza

El sector industrial y el de transporte y hostelería consiguen mejorar en medio punto porcentual su nivel de confianza empresarial en el cuarto trimestre del año. Por el contrario, la construcción (-4,4%) y el resto de las actividades de servicios, incluido el comercio, acusan una caída en su nivel de confianza.

En el ámbito nacional todos los sectores de actividad experimentan un retroceso de en su ICE siendo el más negativo el de la construcción (-3,7%) y el menos el del comercio (-1,6%).

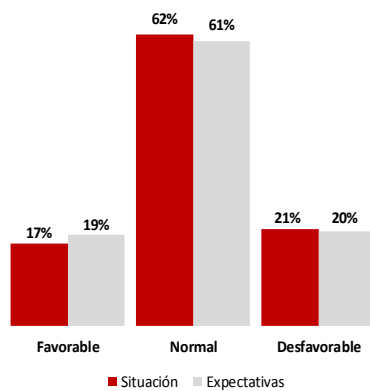
Tasas de variación trimestral - Sectores



INDUSTRIA

La confianza de los industriales canarios mejora un 0,5%

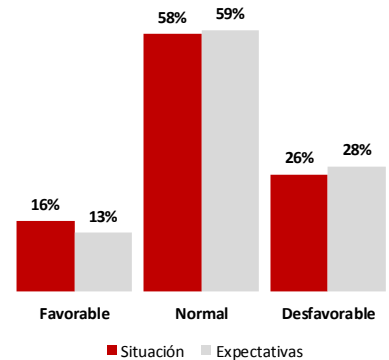
La industria mantuvo un saldo de situación negativo de -4 puntos con un mayor porcentaje de empresas pesimistas (21%) frente a las optimistas (17%). El balance de expectativas es similar al de resultados pero mejora el saldo de respuestas positivas en un 2%, mientras que las pesimistas descienden un 1%.



CONSTRUCCIÓN

Continúa deteriorándose la confianza entre los empresarios del sector

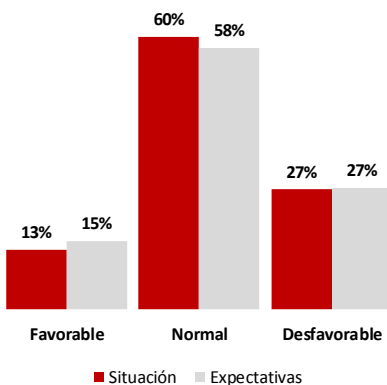
El sector de la construcción apunta un deterioro en su nivel de confianza del 4,4%, el más bajo del conjunto de sectores económicos. El porcentaje de respuestas desfavorables crece hasta el 28% al igual que las de estabilidad. Por el contrario, el porcentaje de respuestas favorables se reduce y pasa del 16% en el tercer trimestre del año a un 13% de cara a las expectativas para el cuarto.



COMERCIO

El ICE del sector retrocede un 1,1%, algo menos que la media nacional que para el mismo periodo es del -1,6%

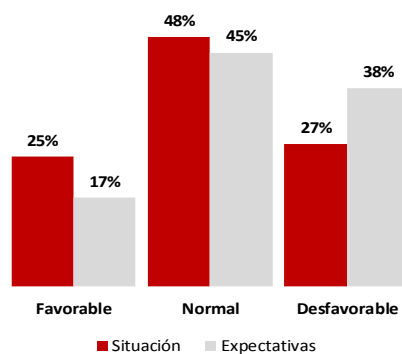
A pesar de que se acerca la temporada de Navidad el sector mantiene el mismo porcentaje de respuesta pesimistas que tuvo para el tercer trimestre del año (27%). Sin embargo, las respuestas favorables crecen al pasar de un 13% a un 15% a costa de un descenso en la estabilidad. El sector registra un saldo de situación de -14 puntos frente a uno de expectativas de -12 puntos.



TRANSPORTE Y HOSTELERÍA

El arranque de la temporada alta turística permite que el ICE avance un leve 0,5%

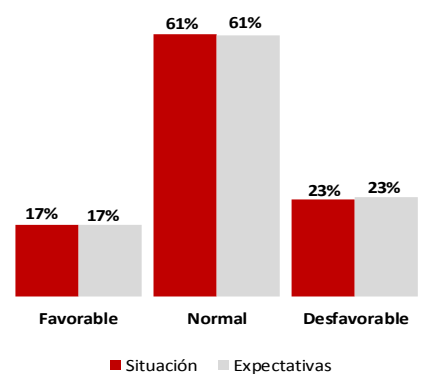
Los empresarios del sector de transporte y hostelería no están viviendo su mejor momento a la luz de los resultados empresariales y las expectativas para los próximos meses. De hecho, el porcentaje de respuestas desfavorables se acentúa para el cuarto trimestre del año, a pesar de coincidir con la temporada alta turística. Un 38% de empresas cree que empeorará su actividad, un 45% que la mantendrá estable y tan solo un 17% se muestra más optimista.



OTROS SERVICIOS

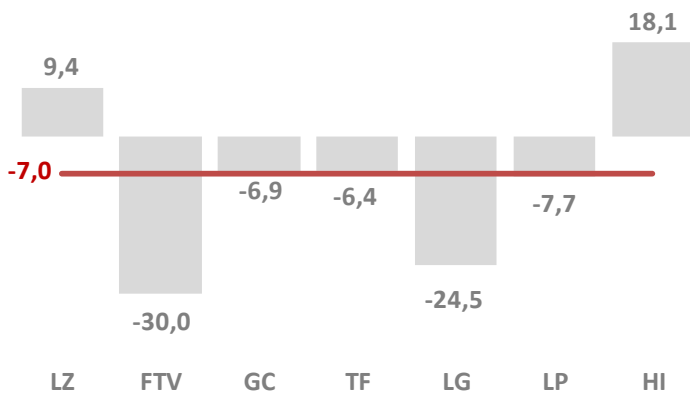
El 78% de las empresas estima mantener o mejorar sus resultados en el cuarto trimestre del año

La confianza de las empresas englobadas en el denominado sector de "Otros servicios" se deteriora un 2% en la encuesta de octubre. Los porcentajes de respuestas de las empresas se mantienen inalterados entre los resultados alcanzados en los meses de verano y las expectativas para el invierno. Un 17% estima que mejorarán sus resultados, un 61% cree que los mantendrá estables y un 23% opina que descenderán.



INDICADORES DE SITUACIÓN Y EXPECTATIVAS ISLAS

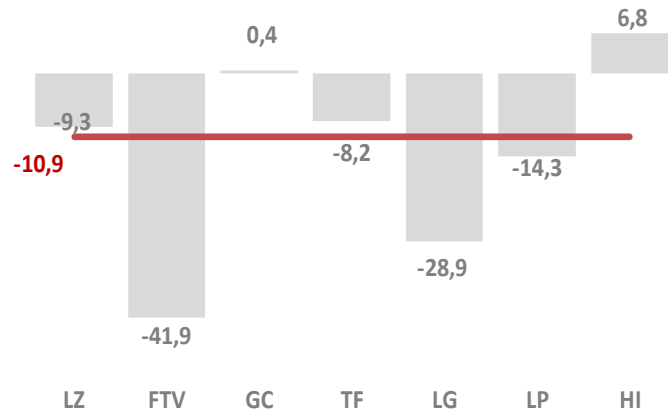
Evolución Saldo de Situación III Trimestre 2019



El Hierro y Lanzarote consiguen mejorar sus resultados empresariales durante los meses de verano

Los empresarios de las islas de El Hierro y Lanzarote arrojaron un mayor número de respuestas favorables que desfavorables en relación con los resultados alcanzados durante los meses de verano. El saldo de situación para la isla del meridiano fue de 18,1 puntos positivo, mientras que el de la isla conejera se situó en los 9,4 puntos. El resto de islas acusaron retrocesos siendo los más significativos los de las islas de Fuerteventura con -30 puntos y los de La Gomera con -24,5 puntos. Gran Canaria y Tenerife registraron descensos similares en el entorno de los -6 puntos.

Evolución Saldo de Expectativas IV Trimestre 2019



El Hierro mantiene su optimismo empresarial mientras que Fuerteventura se derrumba

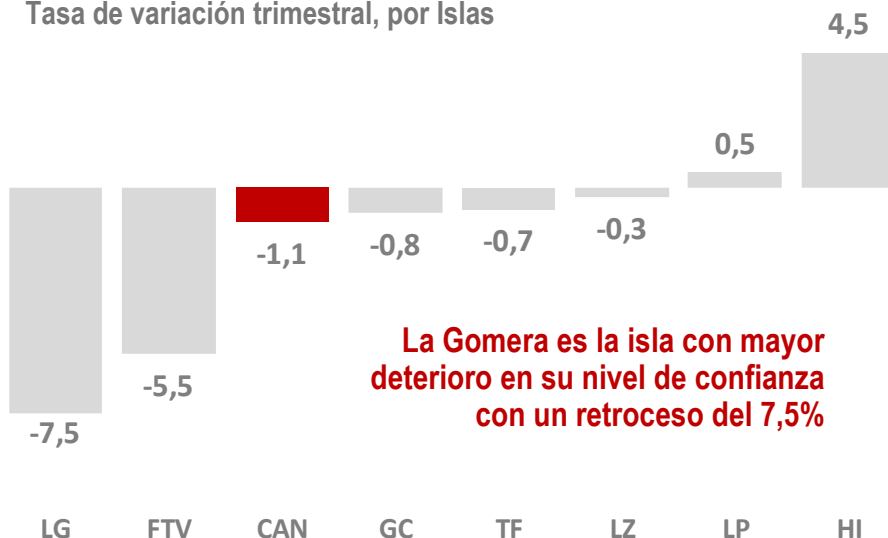
El Hierro mantiene su optimismo de cara al cierre de año con un saldo de expectativas de 6,8 puntos. Gran Canaria apunta a la estabilidad, con tan solo una leve variación al alza de 0,4 puntos, mientras que los empresarios de resto de las islas se muestran más pesimistas en cuanto al devenir de su actividad. Fuerteventura (-41,9) y la Gomera (-28,9) continúan acentuando su negatividad, en la Palma los empresarios arrojan un saldo de -14,3 puntos, mientras que Lanzarote y Tenerife son las que menos caen con -9,3 y -8,2 puntos respectivamente.

ICE CANARIAS – ISLAS

ICE IV trimestre 2019, por islas

En el cuarto trimestre del año crece la confianza empresarial entre los empresarios de El Hierro (4,5%) y de La Palma (0,5%). En el resto de las islas se deteriora, siendo las islas de la Gomera (-7,5%) y las de Fuerteventura (-5,5%) las que se sitúan por debajo del descenso medio regional. Gran Canaria, Tenerife y Lanzarote también experimentan retrocesos de confianza empresarial en este trimestre pero algo más moderados, -0,8%, -0,7% y -0,3% respectivamente.

Tasa de variación trimestral, por Islas



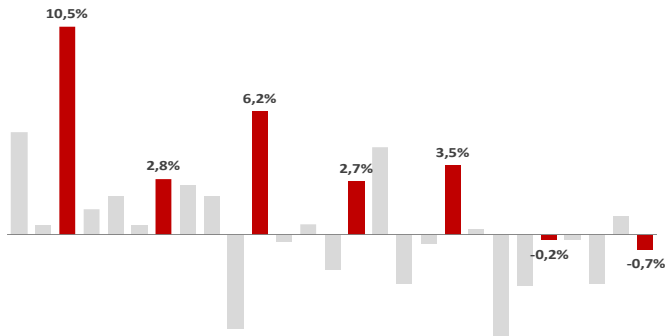
El Hierro lidera el ranking insular con una mejora en su nivel de confianza empresarial del 4,5% en el cuarto trimestre

La Gomera es la isla con mayor deterioro en su nivel de confianza con un retroceso del 7,5%

EVOLUCIÓN DEL ICE POR ISLAS

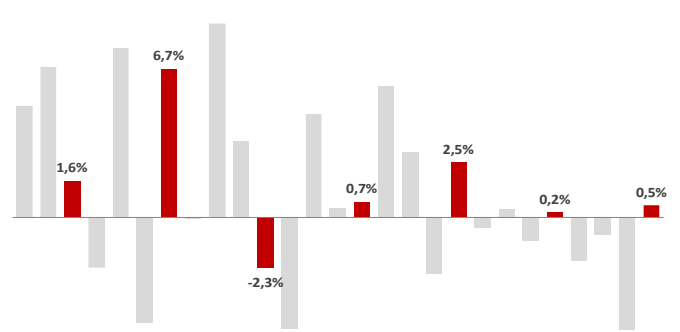
EL HIERRO Y LA PALMA, LAS ÚNICAS ISLAS QUE MEJORAN LA CONFIANZA EMPRESARIAL

Variación del ICE - Tenerife



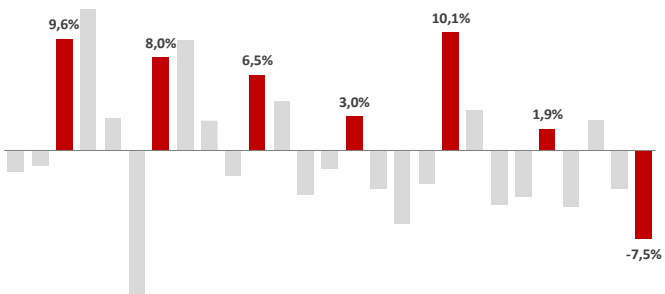
Abr Jul Oct Ene Abr Jul Oct Ene Abr Jul Oct Ene Abr Jul Oct Ene Abr Jul Oct Ene Abr Jul Oct

Variación del ICE - La Palma



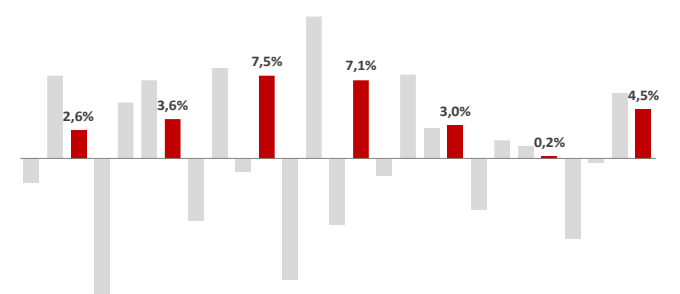
Abr Jul Oct Ene Abr Jul Oct Ene Abr Jul Oct Ene Abr Jul Oct Ene Abr Jul Oct Ene Abr Jul Oct

Variación del ICE - La Gomera



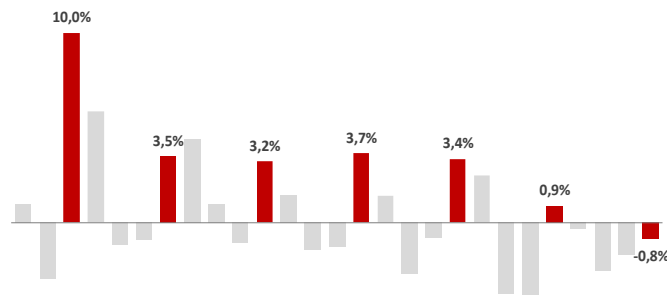
Abr Jul Oct Ene Abr Jul Oct Ene Abr Jul Oct Ene Abr Jul Oct Ene Abr Jul Oct Ene Abr Jul Oct

Variación del ICE - El Hierro



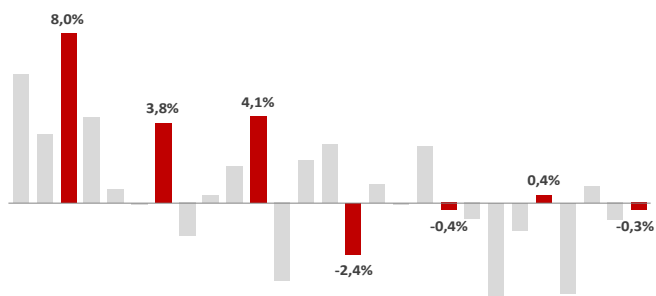
Abr Jul Oct Ene Abr Jul Oct Ene Abr Jul Oct Ene Abr Jul Oct Ene Abr Jul Oct Ene Abr Jul Oct

Variación del ICE - Gran Canaria



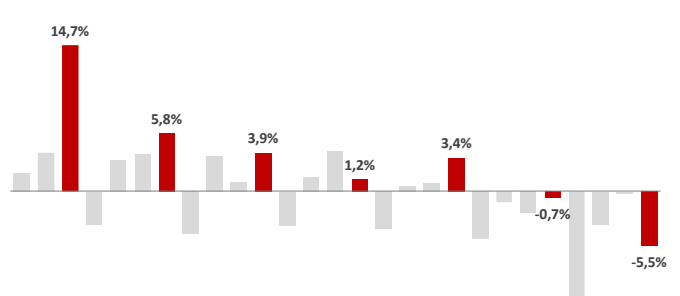
Abr Jul Oct Ene Abr Jul Oct Ene Abr Jul Oct Ene Abr Jul Oct Ene Abr Jul Oct Ene Abr Jul Oct

Variación del ICE - Lanzarote



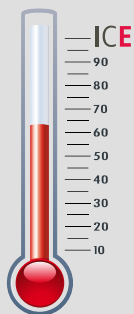
Abr Jul Oct Ene Abr Jul Oct Ene Abr Jul Oct Ene Abr Jul Oct Ene Abr Jul Oct Ene Abr Jul Oct

Variación del ICE - Fuerteventura



Abr Jul Oct Ene Abr Jul Oct Ene Abr Jul Oct Ene Abr Jul Oct Ene Abr Jul Oct Ene Abr Jul Oct

QUÉ ES EL ICE Y CÓMO SE ELABORA



Nos permite tomar la "temperatura" del estado de ánimo de los empresarios canarios

El Indicador de Confianza Empresarial (ICE) se basa en un sondeo de opinión a una muestra representativa de establecimientos canarios, en función de los resultados empresariales (Indicador de situación) del trimestre que acaba de finalizar, así como de sus perspectivas para el trimestre entrante (Indicador de expectativas).

El ICE armonizado se construye a partir del de situación y el de expectativas.

Metodología

Muestra: 933 establecimientos canarios pertenecientes a cinco sectores económicos, de diferente dimensión.

Saldos: diferencia entre el porcentaje de respuestas favorables y desfavorables.

Periodicidad: trimestral

Fuente: ISTAC

FACTORES INDICATIVOS DEL CLIMA EMPRESARIAL

Los empresarios de las islas apuntan a una moderación en el ritmo de creación de empleo para los próximos meses. De hecho, un 7,3% de ellos opina que incrementará sus plantillas durante el cuarto trimestre, frente a un 12,5% de los que lo hicieron durante el tercer trimestre del año.

Otro síntoma de la moderación en el ritmo de creación de puestos de trabajo es el de la respuesta referida a la estabilidad en el número de trabajadores. El 71,3% de los empresarios mantuvo estables sus plantillas durante el tercer trimestre de 2019 y un 74,1% confían en mantenerlas durante los últimos meses del año.

Aumento en de la estabilidad laboral y retroceso en el número de contrataciones que hace que las previsiones de menor contratación pasen del 16,2% durante los meses de verano al 18,6% para los meses de otoño-invierno. El saldo entre las respuestas al alza y a la baja en el número de contrataciones empeora y pasa de -3,7 a -11,3 puntos.



CLIMA EMPRESARIAL POR SECTORES

Industria

El 74,4% de las empresas conservará sus plantillas durante los próximos meses y un 5,8% cree que las aumentará, frente al 16,8% que podría reducirlas. Los precios se mantendrán estables, según apunta el 85,8% de los empresarios del sector.

Construcción

El 69,3% de los empresarios cree que mantendrán estables sus plantillas, pero son más los que estiman reducir el empleo durante los meses de octubre a diciembre (21,9%), que los que creen que pudieran aumentarlo (8,8%).

Transporte y Hostelería

La incertidumbre que acecha al sector turístico hace que un 31,2% de los empresarios estime que pudiera ver reducidas sus plantillas a pesar de que el sector arranque con su temporada alta. Un 62,9% afirma que mantendrá sus plantillas y tan solo un 5,9% cree que podría ver incrementado su número de puestos de trabajo.

Comercio

La campaña navideña permite al sector mantener los puestos de trabajo con tan solo un leve saldo negativo de -0,9 puntos entre los empresarios que espera reducir sus plantillas (9%) y los que creen que pudieran verla incrementada respecto a los meses de verano (8,1%). El 83% mantendrá sus empleos.

Otros Servicios

El 75,8% de los empresarios agrupados en "Otros servicios" mantendrá sus empleos en el último trimestre del año. Sin embargo, los que esperan reducirlo duplican en número a los que apuntan incrementos de plantilla (un 16,1% frente a un 8,1%).

	Aumentado		Sigue Igual		Disminuido		Saldo	
	Situación	Expectativas	Situación	Expectativas	Situación	Expectativas	Situación	Expectativas
Empleo (personal contratado)	12,5	7,3	71,3	74,1	16,2	18,6	-3,7	-11,3
Nivel de precios	6,9	6,0	79,7	80,1	13,4	13,9	-6,5	-7,9
Exportaciones	15,0	13,3	67,3	75,2	17,7	11,5	-2,7	1,8