

INDICADOR DE confianza Empresarial

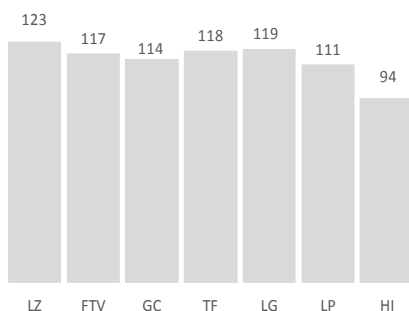
UN AÑO DESPUÉS DE LA NUEVA METODOLOGÍA ICE

Hace ya cinco trimestres que se inició la nueva etapa del **Indicador de Confianza Empresarial Canario (ICE)** fruto de la colaboración entre las Cámaras Canarias y el Instituto Canario de Estadística (ISTAC). Un año de fructífero trabajo que ha permitido obtener unos resultados más detallados por islas y de la propia comunidad autónoma con respecto al resto de regiones españolas.

Indicador cuya construcción se ha seguido realizando a partir de las opiniones de los empresarios sobre la evolución de sus negocios en el trimestre que acaba de finalizar (**indicador de situación**) y sus expectativas de cara al trimestre entrante (**indicador de expectativas**), pero sin ponderar ni elevar los resultados obtenidos, pues la opinión de cada encuestado cuenta lo mismo, pudiendo oscilar ambos índices entre -100 y +100.

Así y después de haber tomado como periodo base (valor 100) el primer trimestre de 2013, nos encontramos que un año después se ha producido un incremento de la confianza tanto entre el empresariado canario como el nacional al alcanzar el ICE canario los 116 puntos y el nacional los 114.

ICE I trimestre 2014, por islas.



Continúa mejorando la confianza entre el empresariado canario con un avance del ICE del 2,3%.

ICE CANARIAS – NACIONAL

Indicador de Confianza Empresarial

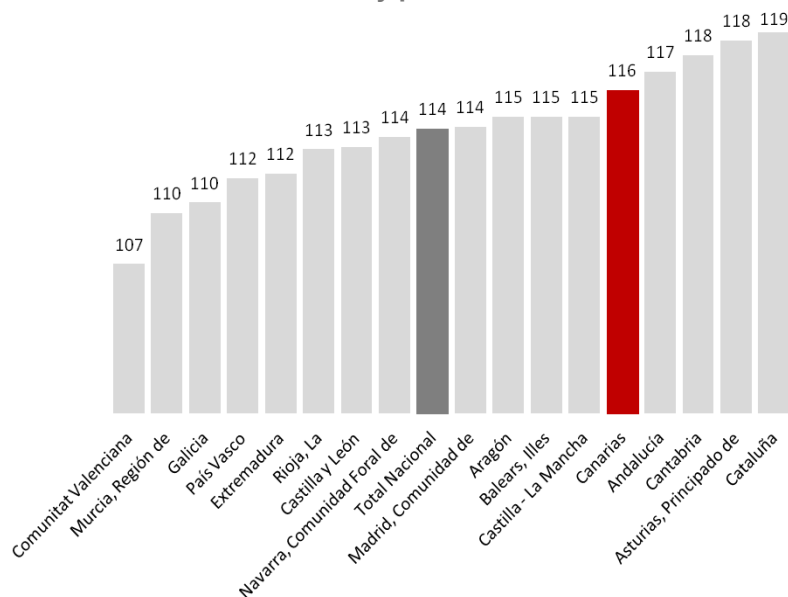
El Indicador de Confianza Empresarial Canario mejora un 2,3% respecto a la encuesta del último trimestre de 2013 y se sitúa un año después de su inicio con base 100 en los 116 puntos.

Un avance más moderado que el del trimestre anterior, pero sensiblemente superior al nacional que fue del 0,8%.

De esta manera Canarias registra el quinto mayor incremento trimestral regional y se posiciona también como la quinta con mayor avance de su ICE por detrás de Cataluña, Asturias, Cantabria y Andalucía.

Baleares pierde el liderazgo nacional al pasar de un ICE de 119 en octubre a uno de 115 en la encuesta de enero

ICE I trimestre 2014, nacional y por CCAA



ICE CANARIAS – ISLAS

El Hierro evidencia los temblores

Las islas que consiguen mejorar su nivel de confianza durante los últimos tres meses fueron las de Lanzarote, Gran Canaria, Tenerife y La Gomera; mientras que las de Fuerteventura, La Palma y el Hierro retroceden respecto a la encuesta de octubre.

La Gomera es la que mayor crecimiento experimenta con un incremento de su ICE cercano a los 13 puntos (12,9). El Hierro es la que más retrocede (-13,5) debido a la incertidumbre que los nuevos temblores sísmicos han generado entre el empresariado insular.

INDICADOR DE EXPECTATIVAS

Opiniones de los empresarios respecto al trimestre que comienza (I TRIMESTRE DE 2014)

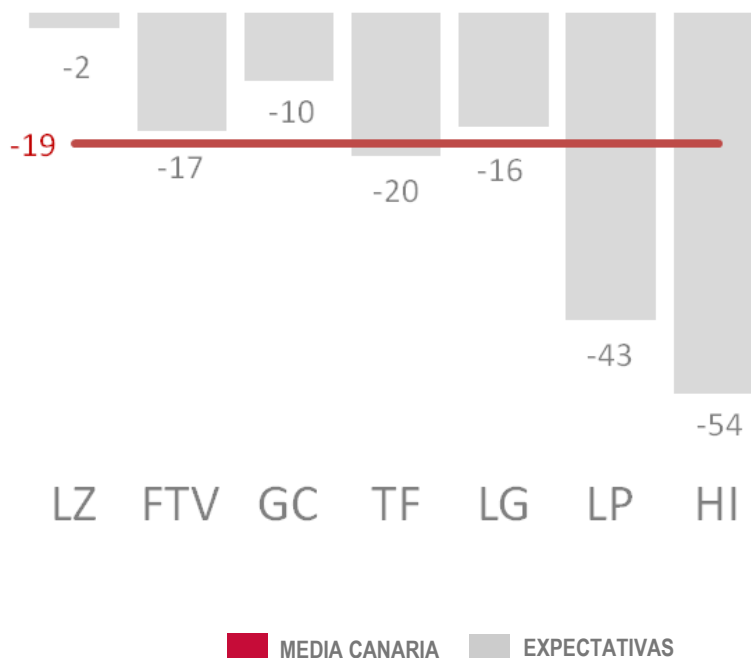
El balance de expectativas, es decir diferencia entre respuestas afirmativas y negativas, se sitúa en los -19 puntos, el menos negativo del conjunto de regiones españolas.

Las previsiones empresariales con las que arranca el año 2014 se pueden calificar como prudentes con unas expectativas de actividad similares a los resultados que se obtuvieron en el cierre del año 2013.

Un 49% del empresariado canario espera mantener su actividad a lo largo del primer trimestre del año y un 16% confía en incrementarla. El 35% restante se muestra aún pesimista sobre la evolución de su negocio.

Los empresarios Lanzaroteños continúan recortando negatividad en su saldo de expectativas que se sitúa muy próximo a cero con -2 puntos. Por el contrario la isla de El Hierro acentúa la negatividad al pasar de un saldo de -38 en a uno de -54.

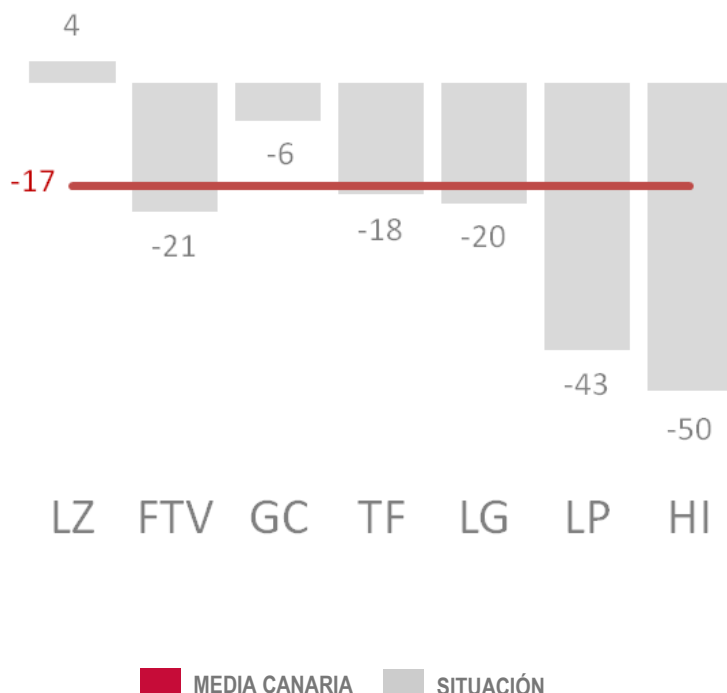
Saldo de Expectativas I Trimestre 2014. Canarias-islas



INDICADOR DE SITUACIÓN

Opiniones de los empresarios respecto al trimestre que finaliza (IV TRIMESTRE 2013)

Saldo de Situación IV Trimestre 2013. Canarias-islas



El balance de situación o diferencia entre los porcentajes de respuestas favorables y desfavorables se situó en los -17 puntos, mejorando las expectativas manifestadas previamente que fueron de -19 puntos.

El conjunto de empresarios canarios, independientemente de la isla y el sector de actividad, mejoraron sus resultados durante los últimos meses del pasado año con un ICE de situación de -17 puntos, 7 puntos menos negativo que el que afloró la encuesta de octubre (-24 puntos, resultado 3º trim. 2013).

Un 66% de las empresas consiguió mejorar (18%) o mantener (48%) su actividad comparativamente con el trimestre estival. El 35% restante aún experimentó descensos (un 4% de empresas menos que un trimestre antes).

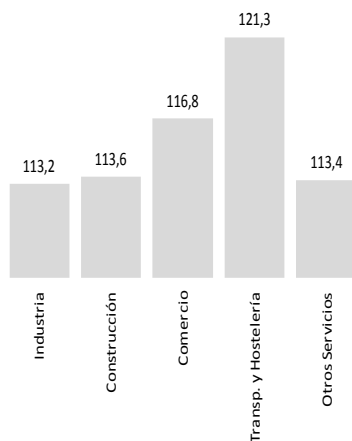
La isla de El Hierro sufre un fuerte varapalo al cierre del ejercicio al pasar de un balance de situación del -23 en la encuesta de octubre a un de -50 en la de enero. Fuerteventura también agudiza la caída en sus resultados, mientras que el resto de islas consigue reducir la negatividad de su índice siendo incluso positivo en el caso de Lanzarote (4 puntos).

COMPOSICIÓN DEL ICE POR SECTORES

Cuatro de los cinco sectores analizados mejoran su nivel de confianza.

Cuatro de los cinco sectores de actividad analizados experimentan una mejora de la confianza respecto a octubre del 2013.

La industria consigue el mayor incremento (5,2 puntos), mientras que otros servicios es el único sector cuya confianza disminuye levemente (-0,4 puntos).



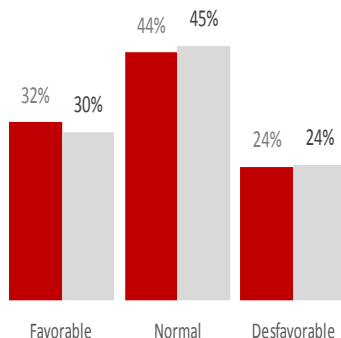
TRANSPORTES Y HOSTELERÍA

El 30% de los empresarios cree que mejorará resultados.

El único sector de actividad en el que son más el número de empresarios con una evolución positiva de sus negocios, frente a los que afirman que ha sido negativa.

El 32% de los empresarios consiguió mejorar sus **resultados** y un 44% los mantuvo. Tan solo un 24% afirmó haber reducido su actividad durante el pasado trimestre.

Las **previsiones** siguen siendo halagüeñas con un leve incremento de la estabilidad que alcanza al 45% tejido productivo.



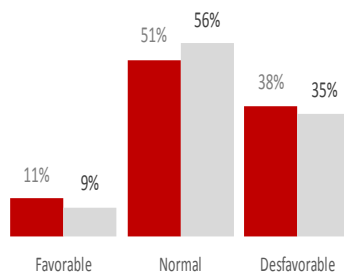
INDUSTRIA

Recupera el terreno perdido y logra el mayor crecimiento

Frente a los moderados avances de trimestres anteriores la industria canaria registra el mayor crecimiento al pasar de un ICE 108 puntos en octubre a uno de 113,2 en enero.

El 51% de los empresarios mantuvo sus **resultados** empresariales durante los tres últimos meses de 2013 y un 11% consiguió mejorarlos.

Una mejoría que se traslada a las previsiones con un 9% de **expectativas** favorables, un 56% de estabilidad y un descenso de respuestas desfavorables de 3 puntos hasta el 35%



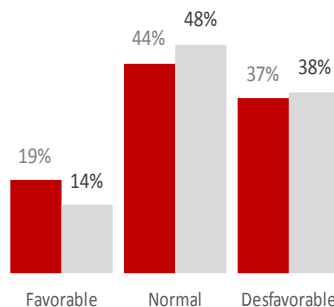
COMERCIO

Mejor cierre de año para el sector comercial de las islas

La confianza del sector aumenta 2,8 puntos hasta un ICE de 116.

Un 19% de los comerciantes canarios afirma haber mejorado sus **resultados** empresariales, el 44% los mantuvo y un 37% aún experimentó pérdidas.

El final de la campaña navideña se hace sentir en las respuestas favorables que se ven reducidas hasta el 14%, aunque las **expectativas** refuerzan la estabilidad en la actividad (48%).



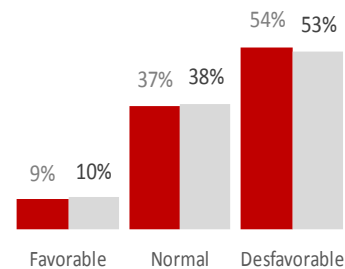
CONSTRUCCIÓN

El más pesimista, a pesar de lo cual su ICE sigue avanzando

La confianza entre los empresarios de la construcción continúa mejorando, aunque lo hace de forma moderada con un incremento intertrimestral de 0,8.

Todavía un 54% de los empresarios del sector no ha conseguido mejorar sus **resultados**. Un 37% los pudo mantener durante los últimos meses de 2013 y un 9% consiguió que fuesen favorables.

Las **perspectivas** no prevén variaciones significativas en ninguna de las tres opciones posibles: favorables (10%), estabilidad (38%) y caída de la actividad (53%).

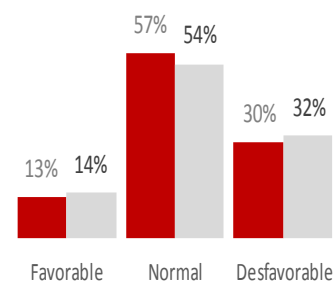


OTROS SERVICIOS


El único cuya confianza retrocede (-0,4 puntos)

A pesar del descenso del ICE los porcentajes de respuesta evidencian como un 57% de los empresarios encuestados mantuvo sus **resultados** empresariales y un 13% consiguió incluso mejorarlos.

Las **previsiones** para los próximos meses son prudentes y apuntan a un descenso de la estabilidad empresarial (54%) que se reparte entre las respuestas desfavorables (32%) y las favorables (14%).



QUÉ ES EL ICE Y CÓMO SE ELABORA



ICE Nos permite tomar la "temperatura" del estado de ánimo de los empresarios canarios

El Indicador de Confianza Empresarial (ICE) se basa en un sondeo de opinión a una muestra representativa de establecimientos canarios, en función de los resultados empresariales (Indicador de situación) del trimestre que acaba de finalizar, así como de sus perspectivas para el trimestre entrante (Indicador de expectativas).

El ICE armonizado se construye a partir del de situación y el de expectativas.

Metodología

Muestra: 1.040 establecimientos canarios pertenecientes a cinco sectores económicos, de diferente dimensión.

Saldos: diferencia entre el porcentaje de respuestas favorables y desfavorables.

La debilidad de la demanda continúa siendo la principal limitación para el desarrollo de las empresas canarias

FACTORES QUE LIMITAN LA ACTIVIDAD DE LAS EMPRESAS

La debilidad de la demanda (76,8%) y las dificultades de financiación (51,2%) siguen siendo los principales hándicaps para la recuperación empresarial de las islas. Sin embargo, ambos factores han visto reducir su peso en el último año, al contrario que el aumento de la competencia que ha crecido 3,7 puntos porcentuales al pasar de un porcentaje de respuestas del 39,3% en enero de 2013 a uno del 43% en enero de este año.

Una evolución que, de forma tímida, está mostrando una mayor dinámica de actividad empresarial que también se acusa en otros factores como el leve repunte de las dificultades de encontrar mano de obra cualificada para cubrir determinados puestos de trabajo (9%) o la insuficiencia de equipamiento en algunas empresas (8,4%).

Requerimientos de inversión y empleo que comienzan a evidenciar una mayor actividad que habrá de seguir propiciando y consolidando a lo largo de todo este ejercicio.

Atendiendo a los **sectores económicos** es la construcción el más castigado por la debilidad de la demanda con un porcentaje de respuestas del 88%. A pesar de que el sector comercial sigue siendo uno de los más afectados por la caída del consumo, durante el último año ha conseguido recortar el peso de esta limitación un 11%. La actividad que más lo ha hecho ha sido la de transporte y la hostelería al pasar de representar una limitación para el 84,1% de los empresarios del sector en enero 2013 a ser del 68,6% en enero de 2014.

Diferenciando **por islas**, se observa una recuperación de la demanda en las más turísticas, reduciéndose durante el último año la debilidad de la demanda un 16,1% en Fuerteventura, un 12,4% en Lanzarote y un 11% en Tenerife. En el resto de islas el aminoramiento de esta limitación ha estado en el entorno del 4% salvo en El Hierro, la única en la que la debilidad de la demanda se ha visto incrementada afectando al 94% de tejido productivo.

