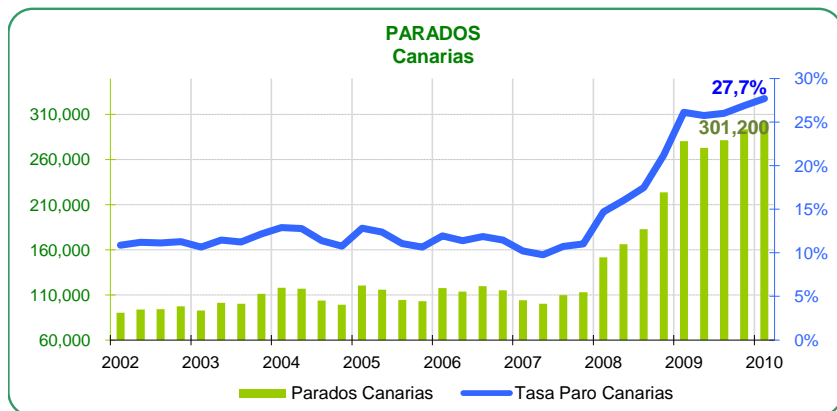


Canarias ve reducida su fuerza laboral en 11.300 personas más respecto al trimestre anterior, dejando la cifra de ocupados en 786.900, la más baja desde 2003.

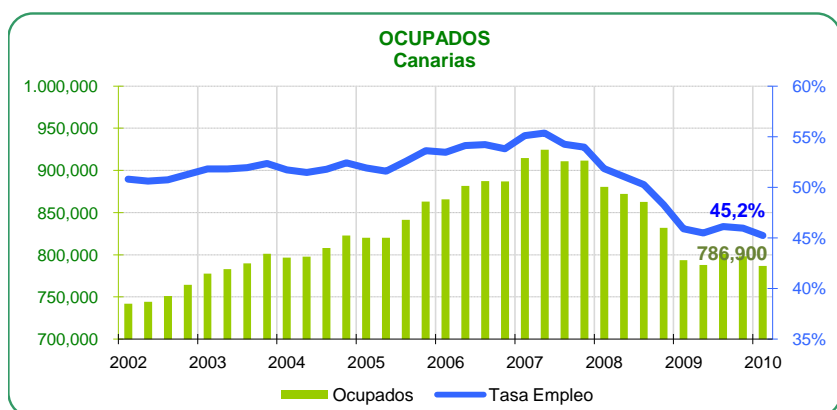
El paro, que rebasa la frontera de los 300 mil desempleados, ve ascender su tasa al 27,7%, la más alta desde 1993 y la más elevada de España



Parados

En el primer trimestre del año, el número de parados ascendió hasta la cifra de 301.200 personas, divididos en 167.500 hombres y 133.700 mujeres. Esta cifra supone un aumento sobre el trimestre anterior de 7.400 personas (3.800 hombres y 3.600 mujeres), y de 20.600 desempleados en un año. En el conjunto nacional se produjo una subida anual de 602.000 y un incremento trimestral de 286.200 parados, colocando el total en 4.612.700 desempleados.

La tasa de paro canaria crece 8 décimas y se sitúa en el 27,7% de la población activa, la más alta desde 1993 y la más elevada de España, cuyo conjunto sufre también un repunte de 1,2 puntos y se sitúa en 20,1%.

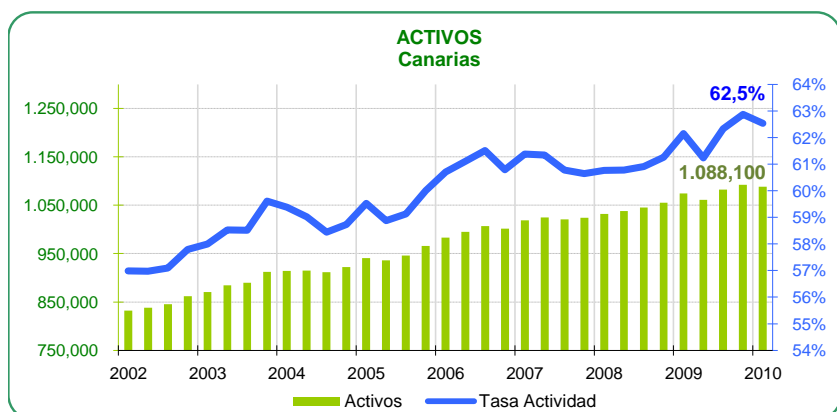


Ocupados

La fuerza de trabajo disminuyó en 11.300 personas en el primer trimestre, situándose la cifra total en 786.900 ocupados, 6.700 trabajadores menos que hace un año. Por provincias, en Las Palmas se redujo el empleo durante el trimestre en 3.800 personas, mientras que en Santa Cruz de Tenerife sufrió una disminución aún mayor, con 7.500 ocupados menos. Por sexos, descendió la ocupación en ambos, a una tasa trimestral del -1,6% en los hombres y del -1,3% en las mujeres.

Los datos nacionales muestran una disminución de 251.700 ocupados respecto al trimestre anterior, situando la cifra final en 18.394.200.

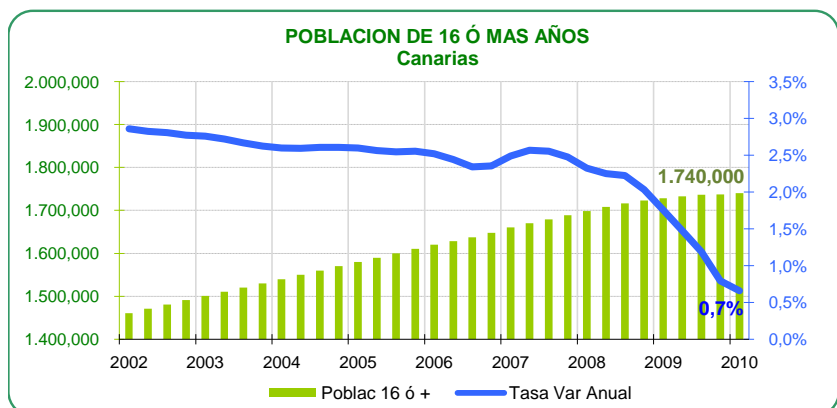
La tasa de empleo (relación entre los ocupados y la población de 16 o más años), baja en Canarias (-0,7 puntos) y se sitúa en el 45,2%. La nacional disminuye (-0,7 puntos) y se queda en un 47,8%.



Población activa

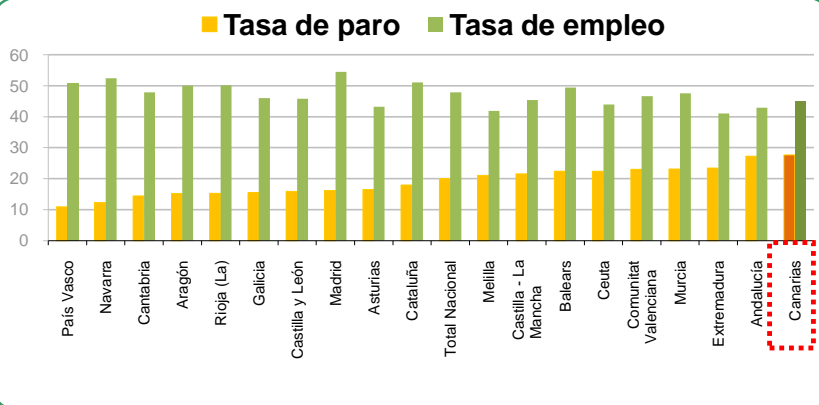
El aumento de la población activa en Canarias en un año ha sido de 13.900, hasta situarse en 1.088.100 personas, tras reducir su cifra en 4.000 personas en el primer trimestre. En la provincia de Las Palmas se produce un decremento trimestral de 6.800 personas trabajando o buscando trabajo, mientras que en S/C de Tenerife aumentó en 2.800 personas. A nivel nacional, la población activa aumentó en 34.400 personas, con un fuerte descenso de 39.600 hombres, compensado por el aumento de 74.000 mujeres.

La tasa de actividad de las Islas desciende 0,3 puntos y se sitúa en 62,5%, lo que supone 2,7 puntos más que la nacional (59,8%). Por sexo, los hombres son los que mayor tasa de actividad tienen, con un 70,4%, frente al 54,8% de las mujeres en Canarias. La provincia de Las Palmas registra mayor tasa de actividad (63,6%) que la de Santa Cruz de Tenerife (61,4%).



La población de 16 o más años

La población canaria de 16 o más años aumentó hasta la cifra de 1.740.000, tras incrementarse en 3.100 personas respecto al trimestre anterior. En un año, el aumento de la población en edad de trabajar ha sido de 11.400 personas. Por provincias, Las Palmas se redujo en 1.200 durante el trimestre, mientras que creció en 3.500 en un año, situándose en 887.500 personas. Por su parte, en S/C de Tenerife se contabilizan 852.500, tras aumentar en 1.900 personas en el trimestre y 7.900 en un año. En el total nacional, esta variable aumentó sobre el trimestre anterior en 7.600 personas y 42.200 en el año, situándose en 38.450.800.



Ranking Nacional

Canarias, con un 27,7%, es la región con mayor **tasa de paro**. El País Vasco ostenta la relación entre parados y población activa más baja de toda España con un 10,9%.

En cuanto a **tasa de empleo**, Canarias es la sexta región con menor relación entre ocupados y población de 16 o más años, con un 45,2%, 2,6 puntos por debajo de la media nacional situada en 47,8%. Madrid es la comunidad con la tasa de empleo más alta (54,5%) y Extremadura la menor (41,1%).

Análisis Provincial

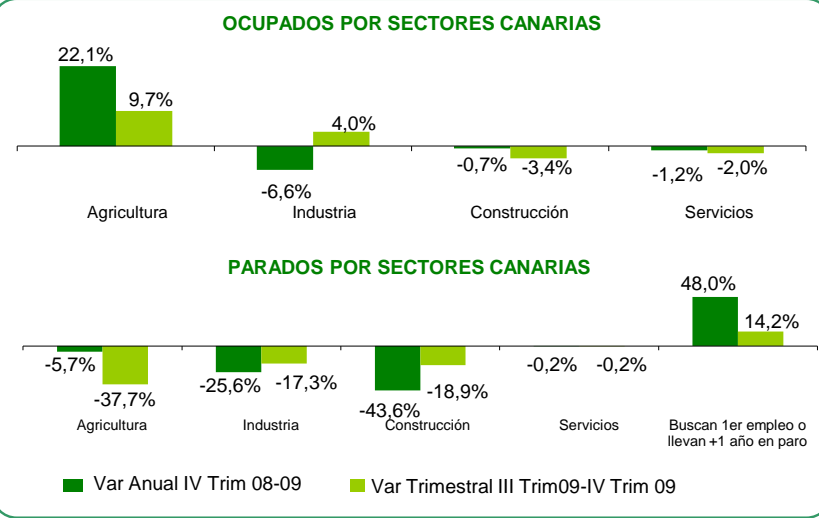
En Las Palmas descendió el número de parados (3.000 menos que el trimestre anterior), frente al incremento experimentado en Santa Cruz de Tenerife (10.300 desempleados más). Sin embargo, la tasa de paro en Las Palmas es 29,1%, 3 puntos superior a la de S/C de Tenerife (26,1%).

En cuanto al empleo, el descenso de la ocupación en Canarias de 11.300 trabajadores se distribuyó en 7.500 trabajadores menos en la provincia de Santa Cruz de Tenerife y 3.800 menos en Las Palmas.

Mujeres

El **empleo femenino** canario cayó en 4.400 trabajadoras en el conjunto regional, 3.500 trabajadoras menos en la provincia de Santa Cruz de Tenerife y 900 menos en Las Palmas.

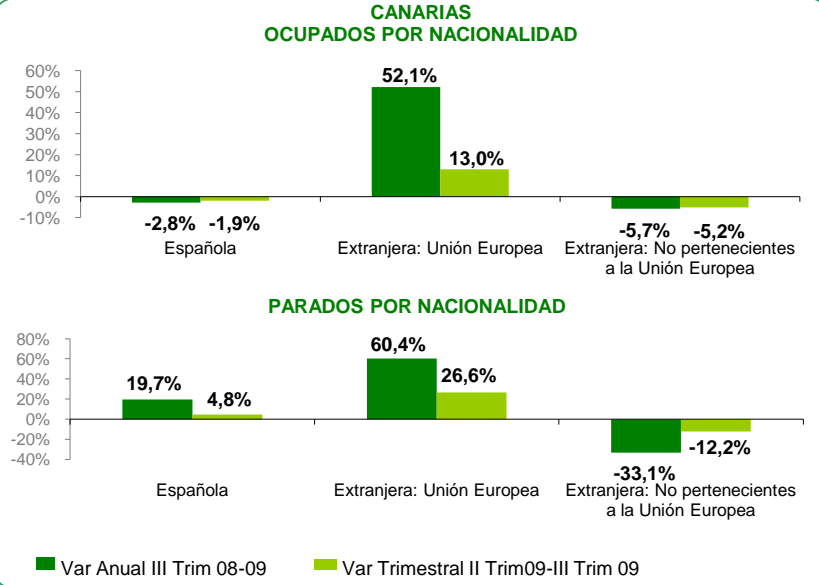
El **paro femenino** canario creció en 3.600 mujeres en el trimestre, con un descenso en la provincia de Las Palmas de 1.900 paradas, mientras que en Santa Cruz de Tenerife registró 5.500 desempleadas más. La tasa de paro femenino es 5 puntos más baja en la provincia occidental (25,3%), que en la de Las Palmas (30,3%). El paro femenino ha subido en 9.400 desempleadas respecto a la cifra de hace un año.



Distribución sectorial

La ocupación respecto al trimestre anterior descendió en la construcción (-3,4%) y servicios (-2%). Por el contrario, en la agricultura aumentó un 9,7% y en la industria un 4%. Respecto a la variación anual se registraron tasas negativas en industria (-6,6%), en servicios (-1,2%) y en construcción (-0,7%), siendo la agricultura el único sector con variación positiva (22,1%).

En cuanto al paro por sectores, el responsable del aumento del desempleo no fue ninguno de los sectores, ya que agricultura (-37,7%), construcción (-18,6%), industria (-17,3%) y servicios (-0,2%) redujeron su desempleo sobre el trimestre anterior. Son, por tanto, los parados en busca de primer empleo o que llevan más de un año en paro los únicos que han sufrido un incremento tanto trimestral (14,2%) como anual (48%) en su cifra de desempleo.



Nacionalidad

Los **activos** extranjeros disminuyeron un 1,2%, sobre el trimestre anterior, siendo los extracomunitarios (-7,8%) los responsables del descenso, ya que los de la Unión Europea aumentaron un 16%. La tasa anual refleja aumentos en los activos extranjeros (2,9%), con los comunitarios creciendo un 54% frente a una reducción de los no comunitarios del 17,7%.

En cuanto a los **ocupados** extranjeros, los de la UE sufren una tasa de variación positiva, tanto trimestral (13%) como anual (52,1%). Sin embargo, los extranjeros no comunitarios experimentan una disminución trimestral (-5,2%) y anual (-5,7%). Respecto al **paro**, el descenso de la población extranjera desempleada tanto trimestral como anual viene provocado por los extranjeros no comunitarios que presentaron tasas negativas (-12,2 trimestral y 33,1% anual), mientras los de la UE aumentaron su paro trimestral (26,6%) y anualmente (60,4%)

	CANARIAS		LAS PALMAS		S/C TFE	
	Hombres	Mujeres	Hombres	Mujeres	Hombres	Mujeres
Población 16 ó más años *	864,1	875,9	443,9	443,5	420,2	432,4
Activos *	608,3	479,8	315,3	249,4	293	230,4
Inactivos *	255,8	396,1	128,6	194,1	127,2	202
Ocupados *	440,8	346,1	226,4	173,9	214,4	172,2
Parados *	167,5	133,7	88,9	75,5	78,6	58,2
Parados buscan 1 Empleo *	9,4	7,9	5,5	4,9	3,9	3,0
Tasa Activ.	70,4%	54,8%	71,0%	56,2%	69,7%	53,3%
Tasa Empleo	51,0%	39,5%	51,0%	39,2%	51,0%	39,8%
Tasa Paro	27,5%	27,9%	28,2%	30,3%	26,8%	25,3%

* Datos en miles de personas