

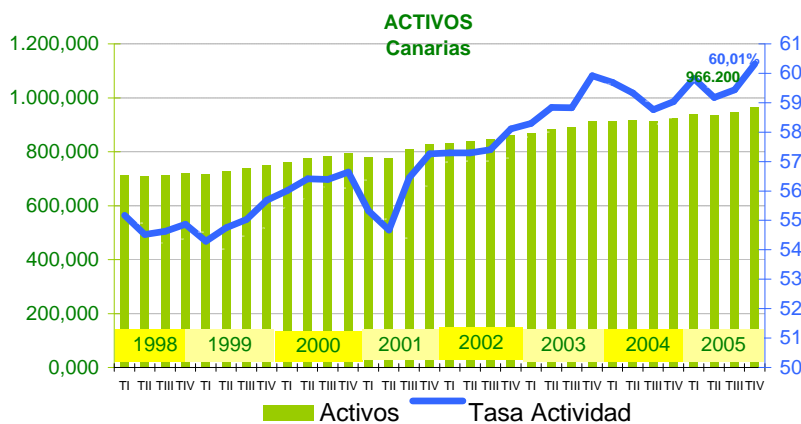
La población de 16 o más años

Según los datos provisionales del INE para el cuarto trimestre de 2005, la población de 16 o más años canaria alcanzó la cifra de 1.610.200 personas, tras **aumentar en 10.400 personas** respecto al último trimestre, de las cuales 5.400 eran hombres y 4.900 mujeres. Por provincias, ambas aumentaron 5.200 personas, Las Palmas se sitúa en 824.000, mientras que en S/C de Tenerife se queda en 786.200. En el conjunto de la nación, esta variable aumentó en 162.500 personas, situándose en 36.652.100.

Población activa

La población activa de Canarias se cuantifica en 966.200 personas, después de **aumentar su cifra en 20.300 personas** en el último trimestre, como consecuencia de la incorporación de 15.400 hombres y 4.900 mujeres del mercado laboral. Este aumento, se produce con mayor intensidad en la provincia de Las Palmas, con 12.900 personas más trabajando o buscando trabajo, mientras que en S/C de Tenerife hubo 7.400 activos más respecto al trimestre anterior. En el ámbito nacional, la población activa aumento en 199.400 (46.600 hombres y 152.800 mujeres)

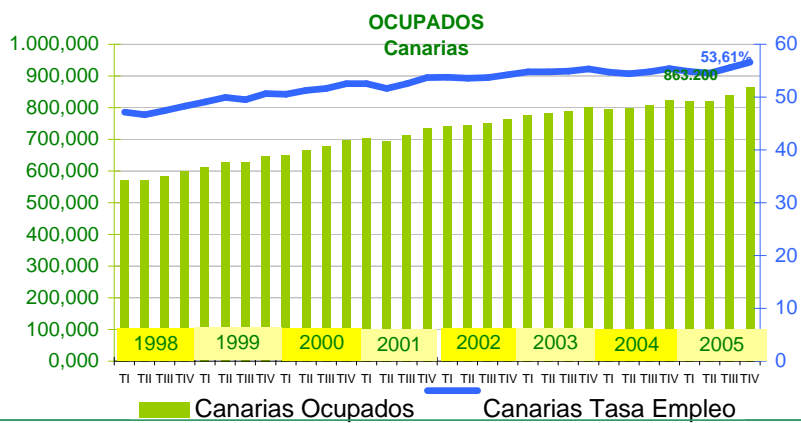
La **tasa de actividad** de las Islas, que refleja la relación entre la población activa y la que supera los 16 años, **aumenta 0,88 puntos** y se sitúa en 60,01%, lo que aún supone 2,29 puntos más que la nacional (57,72%). Por género, los hombres son los que mayor tasa de actividad tienen, con 71,166% frente al 49,02% de las mujeres en Canarias. La provincia de Las Palmas tiene mayor tasa de actividad con 61,18% frente a 58,79% de Santa Cruz de Tenerife.



Ocupados

El número de ocupados en Canarias en el cuarto trimestre del año **aumentó en 21.900 personas**, como resultado del incremento de 16.000 mujeres y 5.800 hombres, situándose en 863.200. Este aumento de los empleados es mayor en la provincia occidental donde el incremento fue de 12.200 empleos (4.500 mujeres más y 7.700 hombres menos), mientras que en Las Palmas aumentó el empleo en 9.600 personas (1.300 mujeres y 8.300 hombres). Los datos nacionales muestran un aumento de 123.200 ocupados en este trimestre, situando la cifra en 19.314.300.

La tasa de empleo, relación entre los ocupados y la población de 16 o más años, sube 1,02 puntos en Canarias y se sitúa en 53,61%. La tasa nacional sube 0,11 puntos (52,7%).

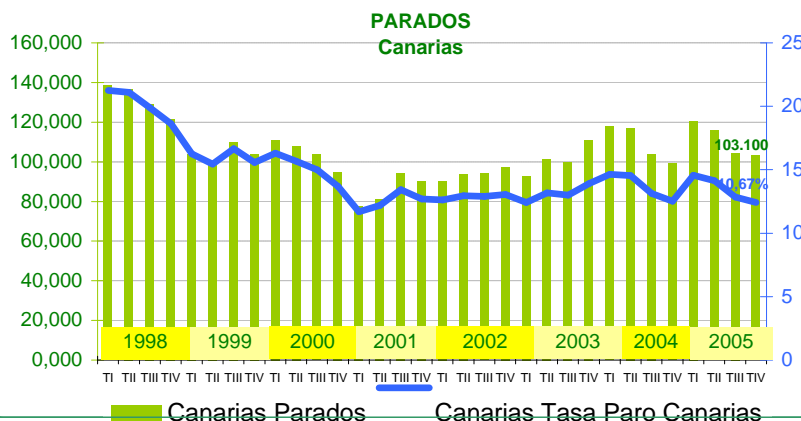


Parados

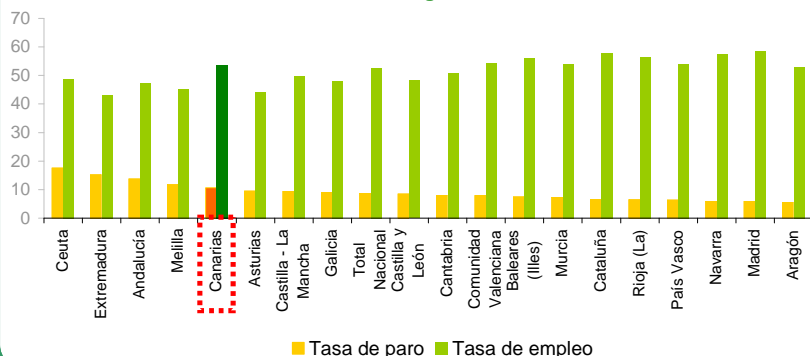
El número de **parados** en Canarias **descendió en 1.500** (600 parados menos y 900 paradas menos) hasta situarse en 103.100 de los cuales 50.600 son hombres y 52.500 mujeres. Sin embargo hay 3.900 parados más que en el mismo trimestre de 2004.

En el conjunto nacional el aumento fue de 76.300 parados, colocando la cifra global en 1.841.300.

La tasa de paro canaria baja 0,4 puntos y se sitúa en el 10,67% de la población activa. La tasa nacional sube 0,3 puntos y se coloca en 8,7%



Ranking Nacional

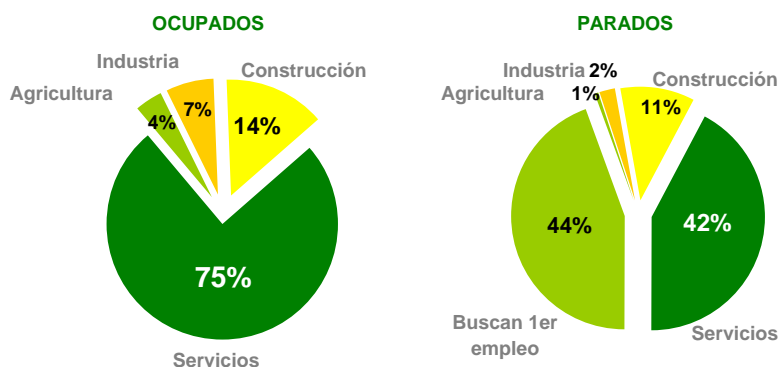


Ranking Nacional

Canarias, con un 10,67%, se encuentra en el quinto lugar del ranking por mayor tasa de paro tras Ceuta, Extremadura, Andalucía y Melilla. Aragón es, en este cuarto trimestre de 2005 la que ostenta la relación entre parados y población activa más baja de toda España con 5,65%.

En cuanto a tasa de empleo, Canarias ocupa la décima posición con un 53,61%, 0,9 puntos por encima de la media nacional situada en 52,7%. Madrid es la comunidad con la tasa de empleo más alta (58,59%)

CANARIAS Distribución sectorial



Análisis Provincial

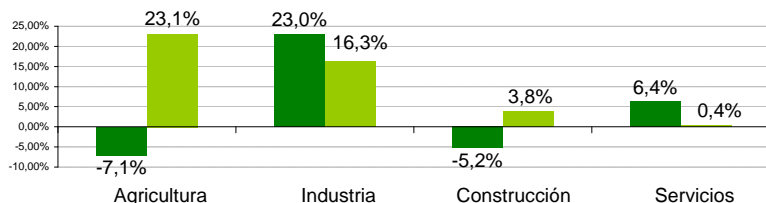
Santa Cruz de Tenerife es la provincia canaria que redujo su número de parados (4.800 parados menos que el trimestre anterior), mientras que en la provincia de Las Palmas aumentó en 3.200. La tasa de paro en Las Palmas es 2,85 puntos superior a la de Tenerife.

En el empleo el aumento de la ocupación en Canarias de 21.800 personas se distribuye en 12.200 trabajadores en la provincia de Santa Cruz de Tenerife y 9.600 en Las Palmas.

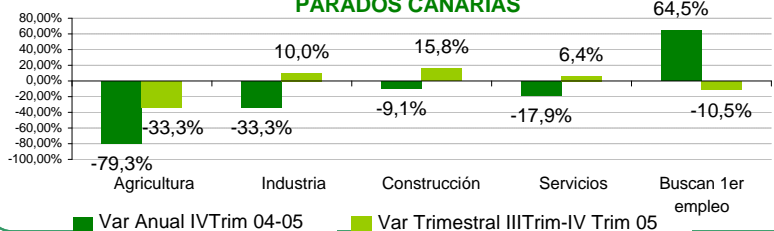
El aumento del empleo femenino en 5.900 trabajadoras se radica en la provincia de Santa Cruz de Tenerife con 4.500 mujeres ocupadas más, frente al aumento de 1.400 trabajadoras en la provincia de Las Palmas.

Las Palmas aumentó en 1.400 sus mujeres paradas, mientras que en Santa Cruz de Tenerife se redujeron en 2.300, la tasa de paro femenino es mayor en la provincia de Las Palmas, 14,23%, frente a los 12,19% de la provincia occidental.

OCUPADOS CANARIAS



PARADOS CANARIAS



Distribución sectorial

Si se analiza la ocupación por sectores, todos registraron variaciones positivas respecto del trimestre anterior, siendo la agricultura la que mayor aumento porcentual experimentó (23,1%) seguida de la industria (16,3%), la construcción (3,8%) y los servicios (0,4%). Sin embargo, con respecto al cuarto trimestre del año anterior, agricultura y construcción redujeron su número de empleados en un -7,1% y -5,2% respectivamente. Industria y servicios e fueron los sectores que mayor aumento en su tasa de variación anual experimentaron con 23% y 6,4% respectivamente.

En cuanto al paro por sectores, aumentaron respecto del trimestre anterior la construcción (15,8%), la industria (10%) y los servicios (6,4%). La agricultura redujo su paro un 33% y los parados que buscan primer empleo o han dejado su último empleo hace más de 1 año se redujeron un 10,5%. Respecto al cuarto trimestre de 2004, todos los sectores redujeron su paro. Tan solo aumentaron los parados en busca de primer empleo (64,5%)

	CANARIAS		LAS PALMAS		S/C TFE	
	Hombres	Mujeres	Hombres	Mujeres	Hombres	Mujeres
Población 16 ó más años *	801,2	809	418,1	405,9	383,1	403,1
Activos *	569,7	396,6	301,3	202,8	268,4	193,8
Inactivos *	231,5	412,4	116,8	203,1	114,7	209,3
Ocupados *	519,1	344,1	270,5	173,9	248,6	170,2
Parados *	50,6	52,5	30,8	28,9	19,8	23,6
Parados buscan 1 Empleo *	6,6	6,9	4,1	4,3	2,5	2,6
Tasa Activ.	71,1%	49,0%	72,1%	50,0%	70,1%	48,1%
Tasa Empleo	64,8%	42,5%	64,7%	42,8%	64,9%	42,2%
Tasa Paro	8,9%	13,2%	10,2%	14,3%	7,4%	12,2%

* Datos en miles de personas