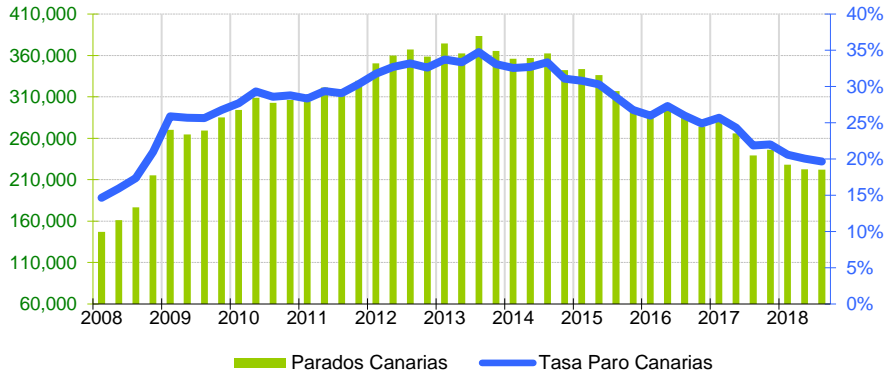


El paro en Canarias cae en el tercer trimestre hasta la cifra de 222.300 personas desempleadas, 7,1% menos que en el mismo período de 2017. La tasa de paro registra un descenso de 0,4 puntos y se sitúa en el 19,6%, la primera por debajo del 20% desde finales de 2008. Esta tasa es 2,2 puntos inferior a la de hace un año y 5 puntos superior a la nacional, que se sitúa en el 14,6%, la mínima desde 2009.

### PARADOS Canarias

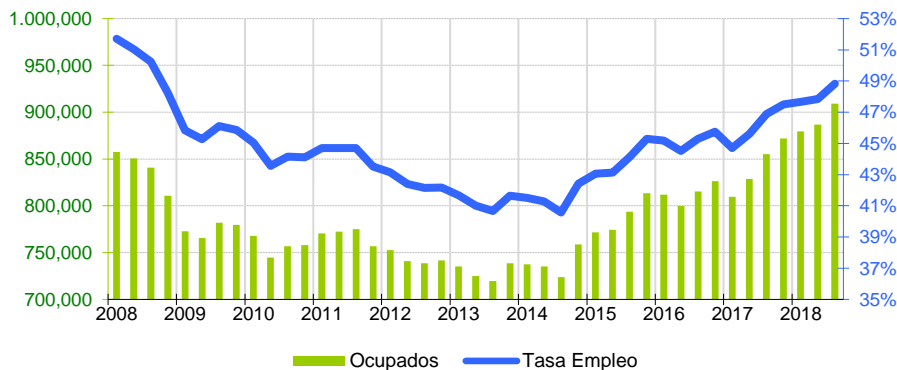


### Parados

El número de **parados** en Canarias desciende hasta las 222.300 personas, de las que el 52,1% son hombres y el 47,9% mujeres. Esta cifra supone una caída de 100 personas sobre el trimestre anterior y una disminución de 17.000 respecto al año pasado. En el conjunto nacional se produce un descenso trimestral de 164.100 parados, colocando la cifra de desempleados en 3.326.000, lo que supone 405.700 menos que los declarados en el tercer trimestre de 2017.

La **tasa de paro** canaria cae trimestralmente 0,4 puntos y se sitúa en el 19,6% de la población activa, la primera por debajo del 20% desde finales de 2009, mientras que la nacional disminuye 0,7 puntos hasta el 14,6%, la mínima desde 2009.

### OCUPADOS Canarias

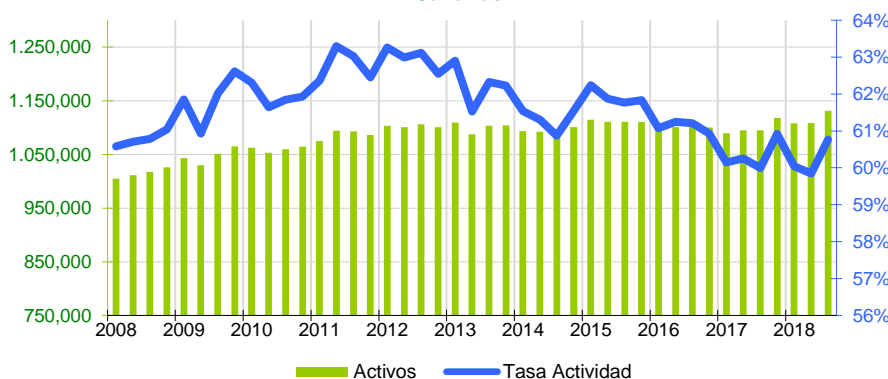


### Ocupados

Aumenta el empleo en el trimestre en 22.700 trabajadores (2,6%), instalando la cifra total en 909.300 **ocupados**, 54.100 trabajadores más que hace un año. Por provincias, el empleo sube durante el trimestre un 1,9% en Santa Cruz de Tenerife y un 3,1% en Las Palmas. Por sexos, aumenta la ocupación a una tasa trimestral del 0,6% en los hombres y del 5% en las mujeres. Los datos nacionales muestran un incremento de 183.900 ocupados respecto al trimestre anterior (1%), situando la cifra total en 19.528.000.

La **tasa de empleo** (relación entre los ocupados y la población de 16 o más años), aumenta un 1% hasta el 48,8% en Canarias y la nacional sube 0,4 puntos hasta el 50,2%.

### ACTIVOS Canarias

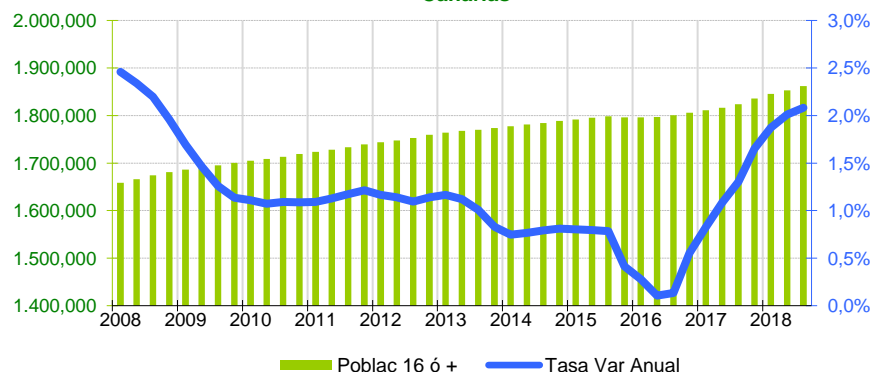


### Población activa

La **población activa** en Canarias se sitúa en 1.131.500 personas. Esta cantidad supone un incremento de 22.500 personas en el trimestre y de 37.000 en un año. En la provincia de Santa Cruz de Tenerife se produce un aumento trimestral del número de personas que trabajan o buscan trabajo del 0,8% y en Las Palmas del 3,2%. A nivel nacional, la población aumenta trimestralmente en 19.800 personas (0,1%).

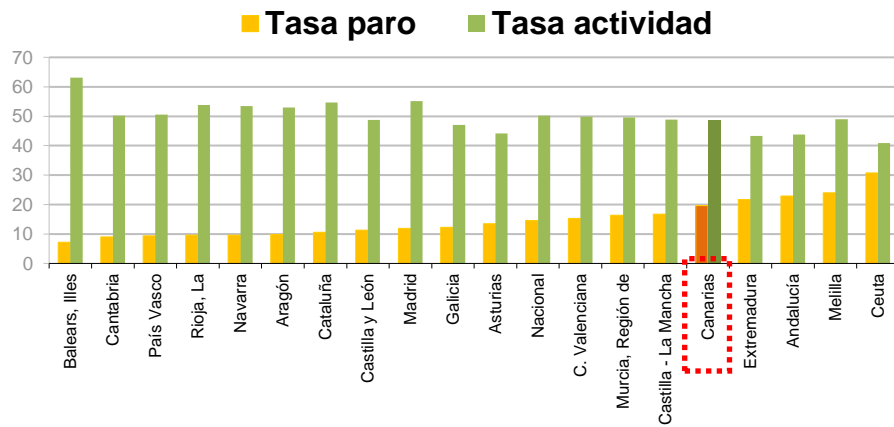
La **tasa de actividad** de las Islas se sitúa en el 60,8%, lo que supone 2 puntos más que la nacional (58,7%). Por sexos, los hombres registran una tasa de actividad muy superior a la de las mujeres (65,9% y 55,8%, respectivamente). La tasa en la provincia de Santa Cruz de Tenerife (59,4%) es inferior a la de Las Palmas (62%).

### POBLACION DE 16 Ó MAS AÑOS Canarias



### La población de 16 o más años

La **población canaria de 16 o más años** aumenta hasta la cifra de 1.862.200, tras crecer en 9.100 personas respecto al trimestre anterior. En un año la población en edad de trabajar ha aumentado en 38.000 personas. Por provincias, Las Palmas crece en 4.100 personas durante el trimestre y 15.100 más en un año, situándose en 958.900 personas. Por su parte, en Santa Cruz de Tenerife se contabilizan 909.300 personas, tras aumentar 5.000 en el trimestre y 22.800 respecto al año anterior. En el total nacional, esta variable aumenta sobre el trimestre anterior en 77.000 personas, situándose en 38.912.400, 249.700 personas más que hace un año.

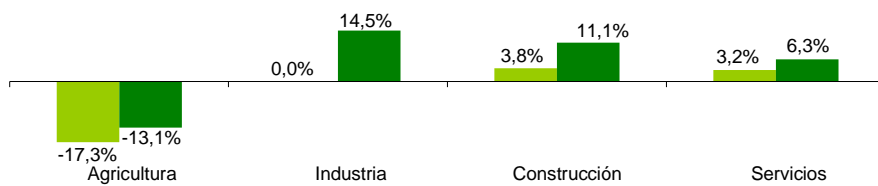


### Ranking Nacional

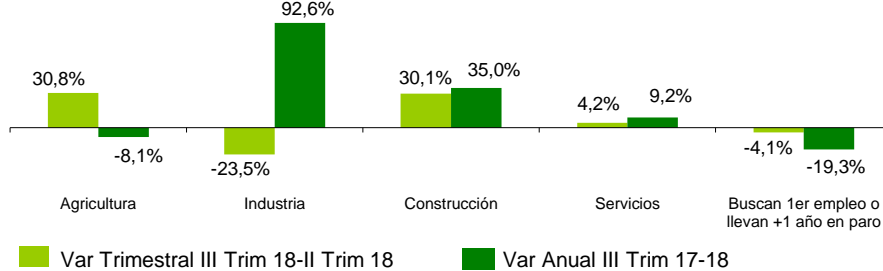
Canarias, con un 19,6%, es la quinta región con mayor **tasa de paro**, tras Ceuta (30,8%), Melilla (24%), Andalucía (22,9%) y Extremadura (21,7%). Las Islas Baleares tienen la menor relación entre parados y población activa de toda España, con un 7,2%.

En cuanto a la **tasa de empleo**, Canarias es la sexta Comunidad (la séptima si consideramos la ciudad de Ceuta) con menor relación entre ocupados y población de 16 o más años, con un 48,8%, 1,4 puntos por debajo de la media nacional situada en 50,2%. Las Islas Baleares es la región con la tasa de empleo más alta (63,1%) y Ceuta registra la más baja (40,9%).

### OCUPADOS POR SECTORES CANARIAS



### PARADOS POR SECTORES CANARIAS



### Análisis Provincial

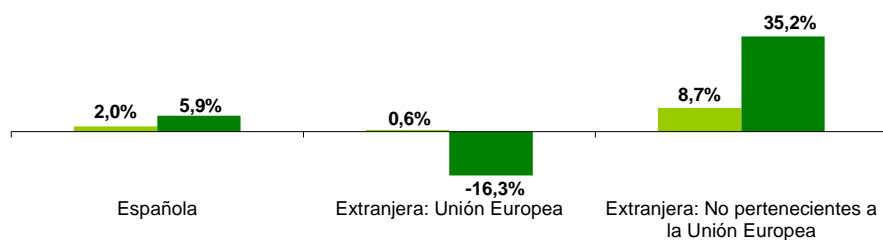
En Las Palmas aumenta el número de parados, con 3.700 más que el trimestre anterior y en Santa Cruz de Tenerife se registra un descenso de 3.900 desempleados. La tasa de paro en Las Palmas es del 19,8% y en Santa Cruz de Tenerife del 19,5%.

### Mujeres

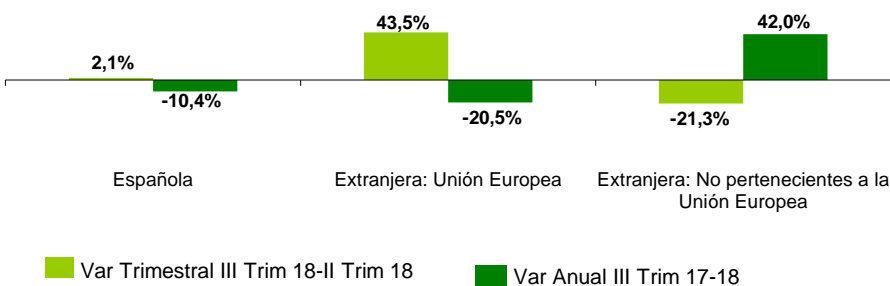
El empleo femenino en el Archipiélago aumentó en 20.000 trabajadoras. Este incremento ha estado motivado principalmente por el registrado en Las Palmas (6,8%), ya que en la provincia de Santa Cruz de Tenerife el aumento ha registrado del 3%.

Por su parte, el **paro** femenino canario descendió en 9.000 mujeres en el trimestre y en 26.200 en un año. La tasa de paro femenino en Santa Cruz de Tenerife es del 20,7%, superior a la de Las Palmas (19,8%).

### OCUPADOS POR NACIONALIDAD CANARIAS



### PARADOS POR NACIONALIDAD



### Distribución sectorial

La **ocupación** aumenta respecto al trimestre anterior en construcción (3,8%) y servicios (3,2%). En industria no registró variación porcentual y disminuyó en agricultura (-17,3%). Respecto a la variación anual, se incrementa en todos los sectores excepto agricultura (-13,1%). El mayor crecimiento se produce en industria (14,5%), seguido de construcción (11,1%) y servicios (6,3%).

En cuanto al **paro por sectores**, desciende trimestralmente en industria (-23,5%) y en el colectivo que busca el primer empleo o lleva más de un año desempleado (-4,1%). Agricultura registra un incremento del 30,8%, construcción del 30,1% y Servicios del 4,2%. Anualmente, el paro disminuye en agricultura (-8,1%) y en el colectivo de personas que buscan el primer empleo (-19,3%) y aumenta en industria (92,6%), construcción (35%), y servicios (9,2%).

### Nacionalidad

Los **ocupados** extranjeros de la UE aumentan trimestralmente un 0,6% y los no comunitarios un 8,7%. Anualmente, disminuye la ocupación extranjera entre los comunitarios (-16,3%) y aumenta entre los no comunitarios (35,2%).

En cuanto al **paro**, los extranjeros comunitarios experimentan un aumento del 43,5% trimestral y un descenso del 20,5% anual. Entre los no comunitarios disminuyó el desempleo un 21,3% en el trimestre y aumentó un 42% anualmente.

	CANARIAS		LAS PALMAS		S/C TFE	
	Hombres	Mujeres	Hombres	Mujeres	Hombres	Mujeres
<b>Población 16 ó más años *</b>	917,4	945	474	485	443,4	460
<b>Activos *</b>	604,3	527,3	316,1	278,6	288,2	248,7
<b>Inactivos *</b>	313,1	417,7	157,9	206,4	155,2	211,3
<b>Ocupados *</b>	488,5	420,8	253,7	223,5	234,8	197,3
<b>Parados *</b>	115,8	106,5	62,4	55,1	53,4	51,4
<b>Parados buscan 1 Empleo *</b>	12,2	13,2	7,2	6,9	5,0	6,3
<b>Tasa Activ.</b>	65,9%	55,8%	66,7%	57,4%	65,0%	54,1%
<b>Tasa Empleo</b>	53,2%	44,5%	53,5%	46,1%	53,0%	42,9%
<b>Tasa Paro</b>	19,2%	20,2%	19,7%	19,8%	18,5%	20,7%

\* Datos en miles de personas