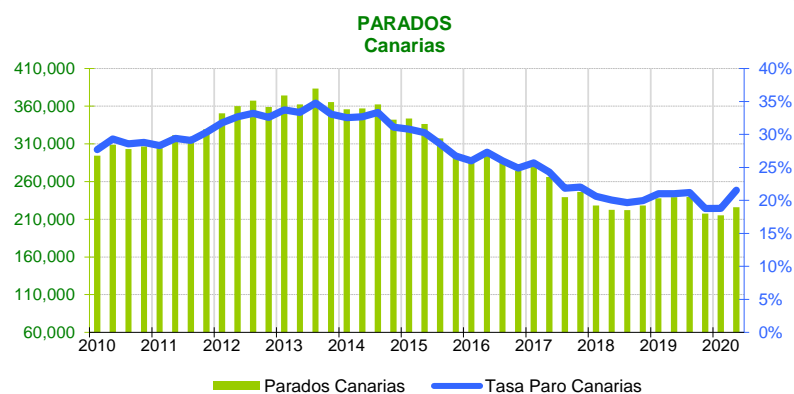


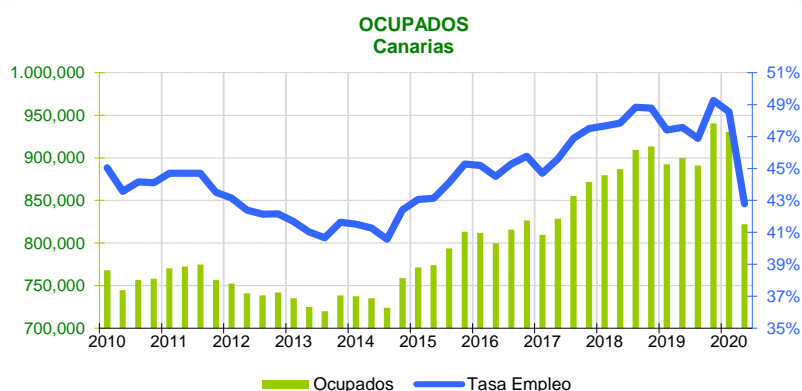
El paro en Canarias aumenta en el segundo trimestre un 4,9% respecto al trimestre anterior y la cifra de desempleados se sitúa en 225.900 personas, 13.300 menos que en 2019 (-5,6%). La tasa de paro sube 2,8 puntos y se sitúa en el 21,6%, 6 décimas superior a la del año anterior y 6,3 puntos por encima de la nacional (15,3%).



Parados

El número de **parados** en Canarias asciende hasta las 225.900 personas, de los que el 55,4% son hombres y el 44,6% mujeres. Esta cifra supone un aumento de 10.600 personas sobre el trimestre anterior y un descenso de 13.300 respecto al año pasado. Igualmente, en el conjunto nacional se produce un incremento trimestral de 55.000 parados, colocando la cifra de desempleados en 3.368.000, lo que supone 137.400 más que los declarados en el segundo trimestre de 2019.

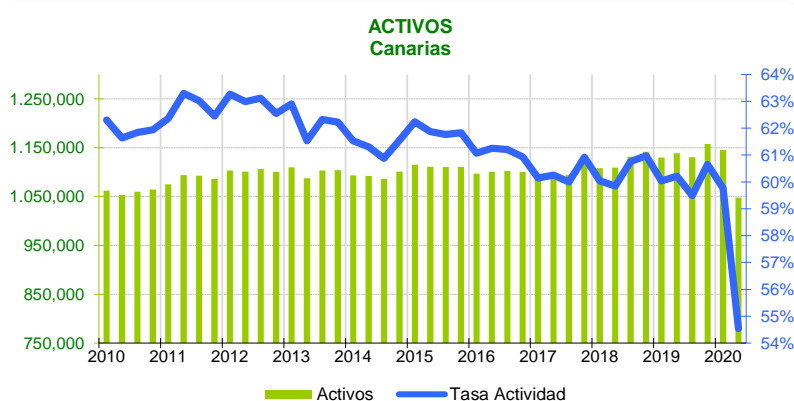
La **tasa de paro** canaria sube 2,8 puntos y se coloca en el 21,6% de la población activa, mientras que la nacional aumenta 0,9 puntos hasta el 15,3%.



Ocupados

Baja el empleo en el trimestre en 108.000 trabajadores (-11,6%), instalando la cifra total en 822.200 **ocupados**, 77.500 trabajadores menor que hace un año (-8,6%). Por provincias, el empleo cae durante el trimestre un 10,6% en Las Palmas y un 12,7% en Santa Cruz de Tenerife. Por sexos, desciende la ocupación a una tasa trimestral del -12,1% en las mujeres y del -11,2% en los hombres. Los datos nacionales muestran un descenso de 1.074.100 ocupados respecto al trimestre anterior (-5,5%), situando la cifra total en 18.607.200, 6% menos que el año anterior.

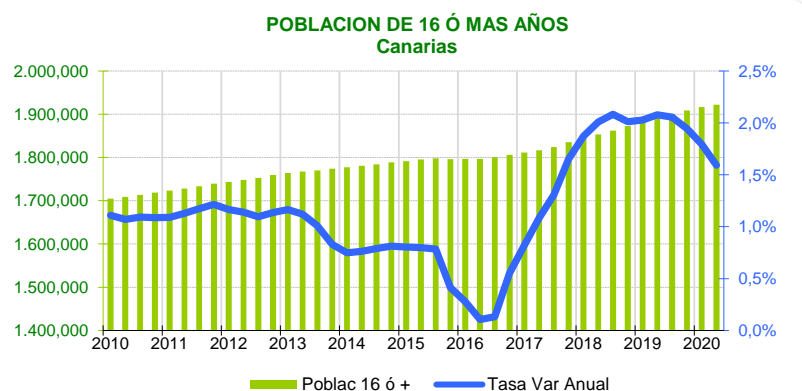
La **tasa de empleo** (relación entre los ocupados y la población de 16 o más años), disminuye un 5,8% hasta el 42,8% en Canarias y la nacional cae 4,8 puntos hasta el 47%.



Población activa

La **población activa** en Canarias se sitúa en 1.048.100 personas. Esta cantidad supone un descenso de 97.400 personas en el trimestre y de 90.800 en un año. En la provincia de Santa Cruz de Tenerife se produce una caída trimestral de 54.500 personas que trabajan o buscan trabajo (-9,8%) y en Las Palmas de 43.000 (-7,3%). A nivel nacional, la población activa disminuye en el trimestre en 1.019.000 personas (-4,4%).

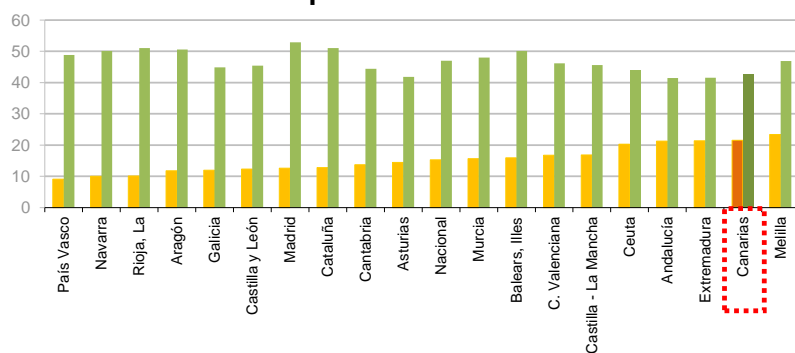
La **tasa de actividad** de las Islas se sitúa en el 54,5%, lo que supone 1 punto menos que la nacional (55,5%). Por sexos, los hombres registran una tasa de actividad muy superior a la de las mujeres (59,6% y 49,6%, respectivamente). La tasa en la provincia de Santa Cruz de Tenerife (53,3%) es inferior a la de Las Palmas (55,7%).



La población de 16 o más años

La **población canaria de 16 o más años** aumenta hasta la cifra de 1.921.700, tras crecer en 5.300 personas respecto al trimestre anterior. En un año la población en edad de trabajar ha aumentado en 30.100 personas. Por provincias, en Santa Cruz de Tenerife se contabilizan 935.600 personas, tras aumentar 2.500 en el trimestre y 15.500 respecto al año anterior. Por su parte, Las Palmas crece en 2.700 personas durante el trimestre y 14.600 en un año, situándose en 986.000 personas. En el total nacional, esta variable aumenta sobre el trimestre anterior en 43.800 personas, situándose en 39.563.900, 350.800 personas más que hace un año.

Tasa paro Tasa actividad

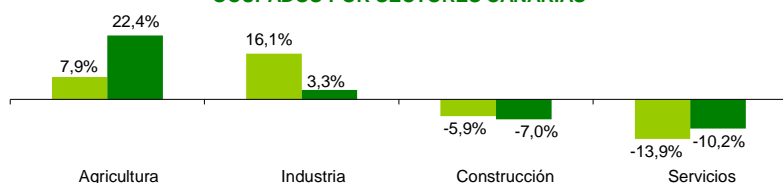


Ranking Nacional

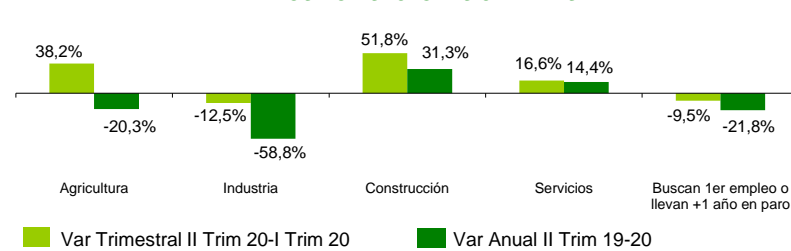
Canarias, con un 21,6%, es la segunda región con mayor **tasa de paro**, siendo Melilla la que registra la más elevada (23,4%). El País Vasco tiene la menor relación entre parados y población activa de toda España, con un 9,1%, seguido de La Rioja y la Comunidad Foral de Navarra (10,1%).

En cuanto a la **tasa de empleo**, Canarias es la cuarta Comunidad con menor relación entre ocupados y población de 16 o más años, con un 42,8%, 4,2 puntos por debajo de la media nacional situada en 47%. Madrid es la región con la tasa de empleo más alta (52,9%) y Andalucía registra la más baja (41,5%).

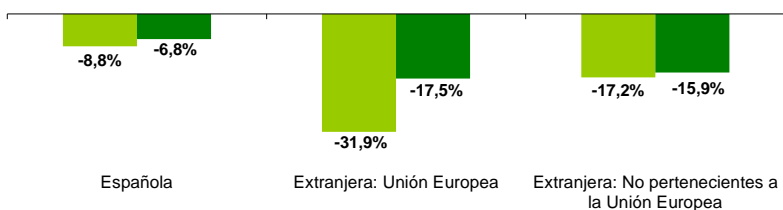
OCUPADOS POR SECTORES CANARIAS



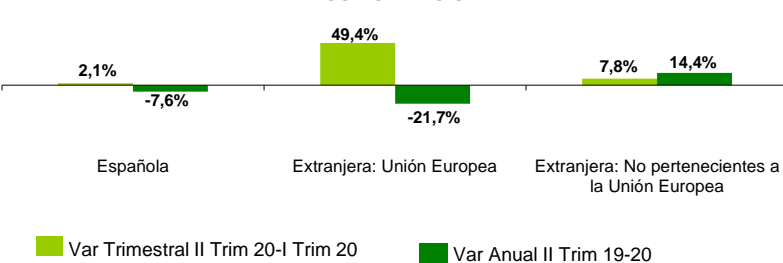
PARADOS POR SECTORES CANARIAS



OCUPADOS POR NACIONALIDAD CANARIAS



PARADOS POR NACIONALIDAD



Análisis Provincial

En Santa Cruz de Tenerife aumenta el número de parados, con 1.500 más que el trimestre anterior y en Las Palmas el aumento es de 9.100 desempleados. La tasa de paro en Las Palmas crece hasta el 20,4% y en Santa Cruz de Tenerife también aumenta y se sitúa en el 22,8%.

Mujeres

El **empleo** femenino en el Archipiélago descendió en 53.000 trabajadoras. Esta caída ha estado motivada tanto por la registrada en Las Palmas (-10%) como en Santa Cruz de Tenerife (-14,5%).

Por su parte, el **paro** femenino canario descendió en 7.300 mujeres en el trimestre y 13.100 en un año. La tasa de paro femenino se sitúa en las Islas en el 20,8%. Por provincias, en Santa Cruz de Tenerife es del 23%, muy superior a la de Las Palmas (18,9%).

Distribución sectorial

La **ocupación** disminuye respecto al trimestre anterior en los sectores de construcción (-5,9%) y, especialmente, servicios (-13,9%). Por el contrario, en agricultura se registra un aumento del 7,9% y en industria del 16,1%. Respecto a la variación anual, se incrementa igualmente en los sectores de agricultura (22,4%) e industria (3,3%) y disminuye en construcción (-7%) y servicios (-10,2%).

En cuanto al **paro por sectores**, desciende trimestralmente en industria (-12,5%) y en el colectivo que busca el primer empleo o lleva más de un año desempleado (-9,5%). Por el contrario, aumenta en construcción (51,8%), seguido de agricultura (38,2%) y servicios (16,6%). Anualmente, el paro disminuye en industria (-58,8%), agricultura (-20,3%) y el colectivo de personas que buscan el primer empleo (-21,8%) y aumenta en construcción (31,3%) y servicios (14,4%).

Nacionalidad

Los **ocupados** extranjeros de la UE disminuyen trimestralmente un 31,9% y los no comunitarios un 17,2%. Anualmente, cae la ocupación extranjera entre los comunitarios (-17,5%) y entre los no comunitarios (-15,9%).

En cuanto al **paro**, los extranjeros comunitarios experimentan un incremento del 49,4% trimestral y un descenso del 21,7% anual. Entre los no comunitarios subió el desempleo un 7,8% en el trimestre y un 14,4% anualmente.

	CANARIAS		LAS PALMAS		S/C TFE	
	Hombres	Mujeres	Hombres	Mujeres	Hombres	Mujeres
Población 16 ó más años *	945,6	976,1	486,9	499,1	458,7	477
Activos *	564	484,1	293,7	255,5	270,3	228,6
Inactivos *	381,6	492	193,2	243,6	188,4	248,4
Ocupados *	438,9	383,3	229,6	207,3	209,3	176
Parados *	125,1	100,8	64,1	48,2	61	52,6
Parados buscan 1 Empleo *	9,3	7,6	3,2	2	6,1	5,6
Tasa Activ.	59,6%	49,6%	60,3%	51,2%	58,9%	47,9%
Tasa Empleo	46,4%	39,3%	47,2%	41,5%	45,6%	36,9%
Tasa Paro	22,2%	20,8%	21,8%	18,9%	22,6%	23,0%

* Datos en miles de personas