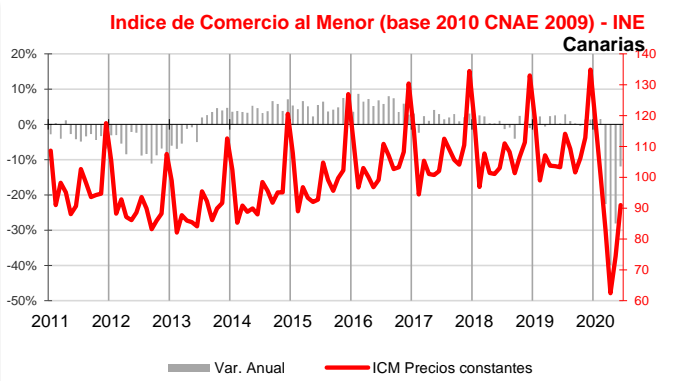




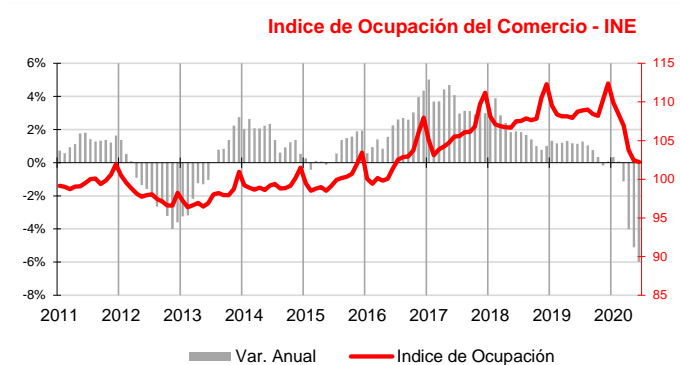
Se acentúan los malos resultados en las ventas y el empleo

El segundo trimestre del año registra un descenso medio anual del 26,7% en las ventas y del 5% en el Índice de Ocupación. Junio finaliza con 9.890 afiliados menos a la Seguridad Social y 9.674 parados más en las oficinas de empleo que hace un año. Crece la confianza de los empresarios, con una mejora del 5,7% del Indicador de Confianza Empresarial y, aunque continúan predominando, descienden las respuestas desfavorables y aumentan las favorables y de estabilidad.



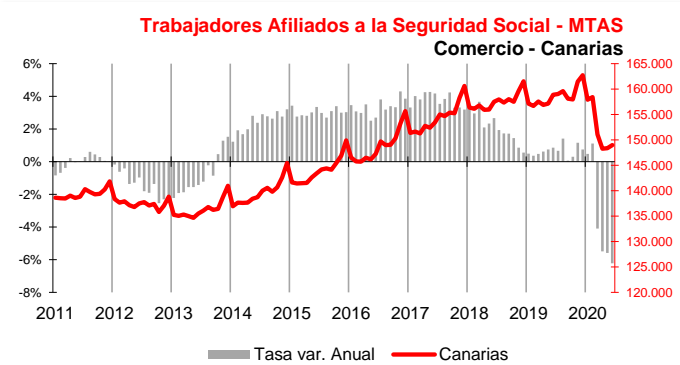
Índice de Comercio al por Menor

En el segundo trimestre de 2020, como era de esperar, se acentúan los resultados negativos del **Índice de Comercio al por Menor (ICM)** a precios constantes, siendo un 26,7% inferior al de 2019, motivado, principalmente, por la caída del mes de abril (-39,9%), ya que los descensos de mayo y junio, aunque muy importantes, fueron inferiores al del primer mes completo de confinamiento (-28,1% y -11,9%, respectivamente). A nivel nacional el promedio trimestral del ICM también descendió anualmente, aunque a una tasa muy inferior a la canaria (-18%).

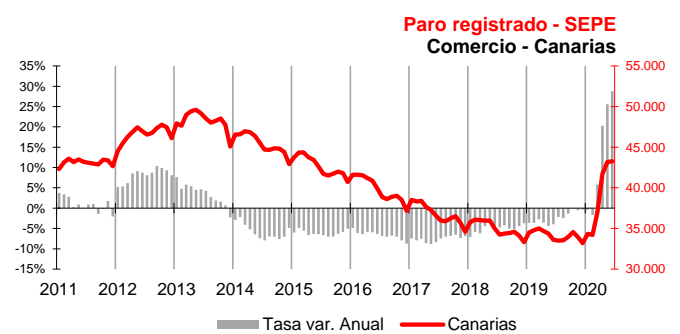


Mercado de trabajo

El **Índice de Ocupación del Comercio Minorista**, elaborado por el INE, muestra un descenso del empleo en el sector a una tasa anual del -5% en el segundo trimestre. Asimismo, el total nacional muestra también una variación negativa en el mismo período (-3,3%).



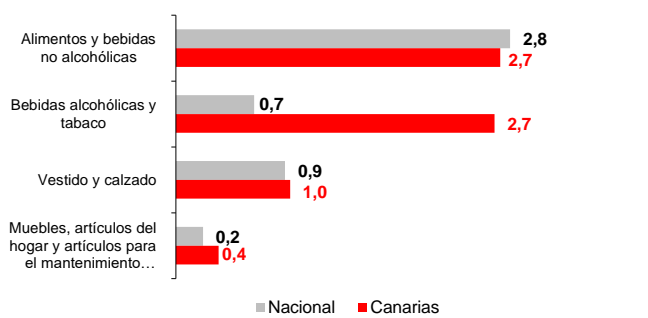
El promedio de afiliados a la **seguridad social** en la rama de actividad comercial durante el segundo trimestre registra una caída del 5,8% sobre la cifra del año anterior. A 30 de junio, el número de afiliaciones del comercio canario alcanzó las 148.984, cifra que supone 9.890 afiliados menos que hace un año. Por lo que respecta al total nacional, la afiliación promedio del trimestre en comercio también cayó, pero a una tasa inferior a la canaria (-4%).



Atendiendo al número de **parados inscritos** en las oficinas de empleo, se acentúa el cambio de tendencia que se produjo en el primer trimestre registrándose un aumento medio en el segundo trimestre del 24,9%. El número de desempleados al finalizar junio ascendía a 43.277 parados, 9.674 más que hace un año. Por su parte, en el conjunto nacional, el paro comercial al finalizar el segundo trimestre alcanzaba la cifra de 534.693, con 107.717 desempleados más que en el mismo período de 2019. Este resultado ha significado un incremento del promedio trimestral del 22,2% respecto al segundo trimestre de 2019.



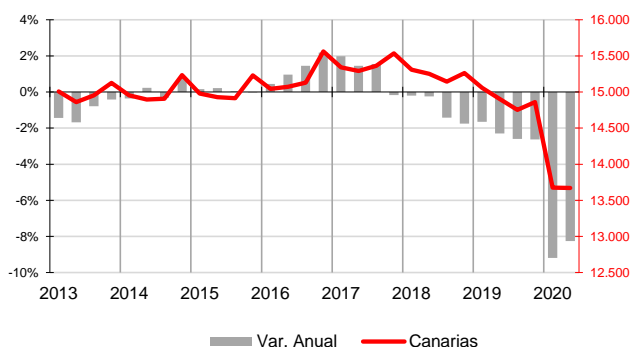
Índice de Precios de Consumo - INE Tasa de Variación anual - junio 2020



Índice de Precios de Consumo

El grupo "Alimentos y bebidas no alcohólicas" experimentó un aumento anual del 2,7% en Canarias, ligeramente inferior a la media nacional (2,8%). "Bebidas alcohólicas y tabaco" también aumentó un 2,7% respecto a junio de 2019, muy superior a la subida registrada a nivel nacional (0,7%). "Muebles, artículos del hogar y artículos para el mantenimiento corriente del hogar" fue el grupo que registró el menor incremento de precios en Canarias (0,4%) y a nivel nacional (0,2%). El grupo "Vestido y calzado" se encareció en las Islas un 1% y a nivel nacional un 0,9%.

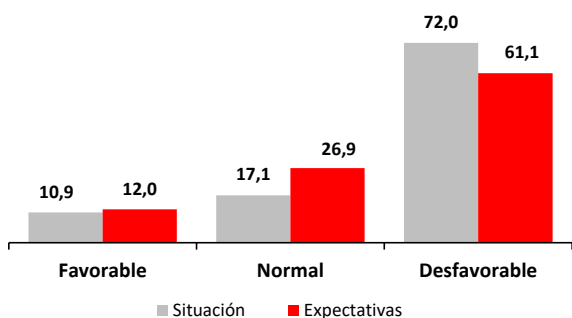
Empresas inscritas en la Seguridad Social Comercio - Canarias



Empresas inscritas en la Seguridad Social

La estadística de Empresas Inscritas en la Seguridad Social, elaborada por el ISTAC a partir de los datos del Ministerio de Trabajo, recoge la información relativa a las empresas con trabajadores dados de alta en el Régimen General. Los datos se refieren al último día del último mes del trimestre y en Canarias existían en el mes de junio un total de 13.671 empresas inscritas en actividades comerciales, incluida la reparación de vehículos. Esta cifra supone un descenso anual del 8,3%, 1.231 empresas menos que en junio de 2019 motivado, principalmente, por la caída de los comercios minoristas (-874), ya que tanto los comercios mayoristas como las empresas de venta y reparación de vehículos de motor descendieron en menor medida, -194 y -163 empresas respectivamente.

Indicador de Confianza Empresarial Armonizado Comercio - Canarias



Indicador de Confianza Empresarial

El ICE comercial recupera la caída del trimestre anterior y sube un 5,7% en la encuesta de julio. El 28% de los comercios de canarios mantuvo estable o mejoró su actividad durante el segundo trimestre, resultado que mejora de cara a las previsiones para la campaña verano, con un aumento tanto de las respuestas favorables (12%) como, principalmente, las de estabilidad (27%). Continúan predominando las respuestas desfavorables, pero se moderan considerablemente las expectativas negativas del sector.

Indicadores

Indicadores	Fecha	Canarias				España				Fuente
		Último dato	Tasa de variación interanual			Último dato	Tasa de variación interanual			
			último dato	media trim	media lo que va de año		último dato	media trim	media lo que va de año	
Índice de Comercio al Menor	jun.-20	90,98	-11,9%	-26,7%	-16,7%	104,66	-3,3%	-18,0%	-10,6%	INE
Índice de Ocupación del Comercio	jun.-20	102,2	-6,0%	-5,0%	-2,6%	101,9	-3,7%	-3,3%	-1,5%	INE
Afiliados a la SS-Comercio	jun.-20	148.984	-6,2%	-5,8%	-3,3%	3.127.759	-4,4%	-4,0%	-2,2%	MTAS
Paro registrado	jun.-20	43.277	28,8%	24,9%	13,0%	534.693	25,2%	22,2%	11,1%	SEPE
IPC Alimentos y bebidas no alcohólicas	jun.-20	106,3	2,7%	2,9%	2,7%	106,9	2,8%	3,4%	2,8%	INE
IPC Bebidas alcohólicas y tabaco	jun.-20	118,9	2,7%	2,3%	2,5%	105,0	0,7%	0,7%	0,6%	INE
IPC Vestido y calzado	jun.-20	109,1	1,0%	0,9%	1,0%	108,8	0,9%	0,9%	1,0%	INE
IPC Menaje	jun.-20	98,9	0,4%	0,6%	0,5%	101,0	0,2%	0,3%	0,4%	INE
Emp. Inscritas Seguridad Social - Comercio	jun.-20	13.671	-8,3%	-8,3%	-8,7%					ISTAC

Indicador de Confianza Empresarial Armonizado

Comercio

Indicador de Confianza Empresarial (julio 2020)	Canarias				Fuente
	Balance Situación II Trim 20	Balance Expectativas III Trim 20	ICE	Variación	
	-61,1	-49,1	94,2	5,7%	ISTAC