

En el cuarto trimestre de 2014 el PIB canario creció un 0,8% y un 2,2% interanual en términos reales, dos décimas por encima del crecimiento nacional (2%), según los datos publicados por el ISTAC

CUARTO TRIMESTRE — 2014

BSE

BOLETÍN DE SITUACIÓN ECONÓMICA

Cámara Santa Cruz de Tenerife

El aumento medio anual de las ventas en Canarias crece un 4,6% frente al 0,9% nacional

El año 2014 finaliza con un crecimiento del 8% de turistas extranjeros entrados

El número de parados desciende en 20.100 personas y el de ocupados crece en 34.800

Por segundo año consecutivo Canarias registra una tasa anual de precios negativa (-1,1%)



DEMANDA

Las matriculaciones de vehículos experimentaron un importante aumento anual.

El comercio registra resultados positivos en el Índice de Comercio al por Menor (ICM) a precios constantes, especialmente por los buenos resultados del mes de diciembre. También el Índice de Ocupación del Comercio Minorista mantiene crecimientos anuales.

Tanto el gasto turístico total como el gasto medio diario por turista registraron descensos en el trimestre.



OFERTA

El Archipiélago registra en el cuarto trimestre un aumento de la producción industrial del 1,5% y el Indicador de Confianza del sector vuelve a terreno positivo, con un avance del 1,9%.

La licitación pública en el último trimestre del año experimenta un aumento considerable de variación interanual.

El sector servicios en su conjunto acusó movimientos positivos en el promedio trimestral anual de su cifra de negocios y en el personal ocupado por el mismo.



EMPLEO

Canarias es la Comunidad Autónoma en que más crece la ocupación en términos relativos, con una tasa de variación trimestral del 4,81% y la tercera con mayor descenso en su número de parados durante el último trimestre de 2014 (-5,5%).

El sector privado ha asumido el tirón del empleo. En comparación con el último trimestre de 2013, en el ámbito privado se han creado 33.300 puestos, mientras que el sector público ha destruido 13.400.



PRECIOS

La evolución de los indicadores de precios en los meses finales del año ha estado condicionada notablemente por el fuerte abaratamiento del crudo en los mercados internacionales que se ha traducido en un comportamiento a la baja del grupo de carburantes y combustibles del 7,4% anual en las islas y del 11,8% en el ámbito nacional.

En términos del IPC, cabe esperar que, si se mantiene la fuerte moderación del coste del crudo, la inflación continúe en terreno negativo durante buena parte del año 2015.



CON EL PATROCINIO DE



CaixaBank



DEMANDA

El cuarto trimestre de 2014 registra resultados positivos en el Índice de Comercio al por Menor (ICM) a precios constantes, 5,7% mejor que el de 2013, especialmente por los buenos resultados del mes de diciembre que mejoran en un 7,1% el índice de hace un año. A nivel nacional el promedio trimestral del ICM también mejoró anualmente, aunque a una tasa mucho más moderada que la canaria (2,7%).

Del mismo modo que el volumen de ventas, el Indicador de Confianza comercial avanza un 2,7% hasta situarse en los 124 puntos. El 20% de los comerciantes canarios afirmó haber mejorado sus resultados empresariales durante la campaña navideña, un 51,4% los mantuvo estables y el 28,6% experimentó retrocesos. Un porcentaje de respuestas a la baja inferior al de la temporada estival (32,7%), con expectativas de ir mejorando durante el primer trimestre de 2015 (25,9%). La estabilidad es la respuesta que más aumenta en el corto plazo (59%).

Por su parte el Índice de Ocupación del Comercio Minorista mantiene crecimientos anuales en el promedio del cuarto trimestre (1%) y en la media total del año (1,6%) y el promedio de afiliados a la seguridad social crece un 3% sobre la cifra de hace un año.

Las matriculaciones de turismos aumentaron de forma importante respecto al trimestre anterior (11,2%) y, sobre todo, experimentaron un elevado crecimiento del 23,5% frente a las del mismo período de 2013. Este crecimiento anual es inferior al crecimiento medio nacional (29,2%).

El número de efectos de comercio impagados disminuye en el trimestre un 7,3% y anualmente se acelera la caída hasta el -15,4%. Respecto a su importe, la tasa trimestral registra un descenso del 4,9% y la anual sigue siendo negativa y se cifra en el -12,7%.

El transporte de mercancías por vía aérea durante el cuarto trimestre registra un aumento anual del 1,8% en Canarias y del 3,5% a nivel nacional. Igualmente, las transportadas por mar son un 9,9% superiores a las del mismo período del año 2013.

El año 2014 termina con un aumento medio anual de las ventas del 4,6% frente al 0,9% nacional

Con relación a la inversión en bienes de equipo, el Indicador de Clima Industrial (ICI) se situó en diciembre en -0,1 puntos, lo que supone un deterioro de 5,2 puntos sobre el de hace un año. La caída del indicador viene determinada por la disminución de la cartera de pedidos y de la tendencia de la producción, -7,9 y -7,6 puntos respectivamente.

Por su parte, la matriculación de camiones y furgonetas continúa con el crecimiento iniciado en el segundo trimestre de 2013 y lo hace a una tasa interanual del 11,7%, inferior al 26,2% nacional.

El tejido empresarial aumenta un 1,5% trimestralmente, dejando la cifra de empresas inscritas en la seguridad social un 1,3% por encima de las existentes el mismo trimestre de 2013. El número de sociedades mercantiles creadas en el trimestre crece un 15,7% pero el capital suscrito registra un importante descenso respecto al mismo trimestre del año anterior (-63,3%). Disminuye el número de quiebras, con un 8,5% menos de procedimientos concursales que hace un año.

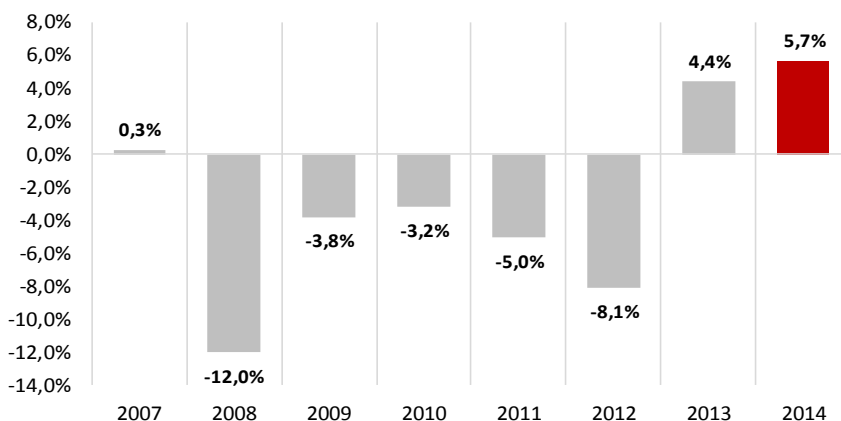
Por lo que se refiere a la demanda externa, las exportaciones registran un aumento interanual del 2,4% en el cuarto trimestre y las importaciones disminuyen entre octubre y diciembre y lo hacen a una tasa anual del -13,1%.

El número de turistas extranjeros entrados en el Archipiélago durante el cuarto trimestre de 2014 desciende ligeramente (-0,1%) sobre las cifras de hace un año, según el movimiento turístico en frontera contabilizado por el Instituto de Estudios Turísticos (IET), aunque el año finaliza con un crecimiento del 8%. Del mismo modo, los datos de AENA publicados por la Consejería de Turismo ponen de manifiesto también el incremento interanual de la entrada de turistas extranjeros (0,5%).

El gasto turístico total del cuarto trimestre en Canarias fue un 6,8% inferior al de hace un año, según el Instituto de Estudios Turísticos, al igual que el gasto medio diario por turista, que desciende en este período un 2,1%, situándose en los 113,9€/persona/día en diciembre.



Evolución de las ventas en el IV Trimestre de cada año % interanual del promedio trimestral



Fuente: INE. Elaboración propia

OFERTA

SECTORES PRODUCTIVOS



El Archipiélago registra en el cuarto trimestre un aumento de la producción industrial del 1,5%, según muestra la variación de la media trimestral respecto al mismo periodo de 2013 del Índice de Producción Industrial (IPI) elaborado por el INE.

Este crecimiento tiene su origen en la importante subida de la producción de bienes de consumo duradero (57,6%), a los que siguen a bastante distancia los bienes intermedios (10,3%), la energía (1,8%) y los bienes de equipo (0,4%). Los bienes de consumo no duradero son los únicos que presentan una tasa de variación negativa (-2,2%).

Asimismo, el Indicador de Confianza Empresarial Armonizado (ICEA) del sector manifiesta que la industria vuelve a terreno positivo, con un avance del 1,9%. El 59% de los industriales cerró el último trimestre del año con resultados empresariales similares a los alcanzados en verano, un 15% consiguió mejorarlos y el 25,9% aún experimentó empeora-

mientos de actividad, aunque estos fueron un 7% menos que un trimestre antes. De cara a las expectativas aumenta la estabilidad (65,1%), frente a un retroceso de las respuestas favorables (9%).

Por su parte, el sector de la construcción vio como los presupuestos de los contratos de obra de las distintas Administraciones Públicas licitados en el cuarto trimestre registran un descenso del 36% respecto al trimestre anterior aunque la tasa de variación anual aumenta de forma considerable (56,3%). Las cifras del conjunto nacional siguen la misma tendencia aunque de forma más moderada, -14,4% trimestral y 0,3% anual.

El año 2014 finaliza con un crecimiento del 8% de turistas extranjeros entrados en el Archipiélago

Según la tipología de la obra, las de edificación aumentan sus presupuestos en el cuarto trimestre (9,3%), pero registran un 2% menos que lo presupuestado en el mismo periodo de 2013. Por lo que respecta a las de ingeniería civil, muestran una importante variación negativa respecto al tercer trimestre (-42,8%) pero comparativamente con el mismo periodo del año anterior aumentan un 88,19%.

La construcción consigue una mejora trimestral del Indicador de Confianza Empresarial Armonizado (ICEA) del 2,5%. Aunque sigue siendo el sector con

mayor porcentaje de respuestas desfavorables, sorprende que el 11,9% de las empresas afirme haber mejorado sus resultados empresariales durante el último trimestre de 2014 y que un 11,2% confíe en seguirlos aumentando durante los primeros meses de 2015. Buenos porcentajes de respuestas favorables que habrá que seguir estimulando ya que aún el 38,8% del tejido productivo acusó pérdidas y un 41% estima que tampoco conseguirá mantener o mejorar resultados a corto plazo.

El sector servicios en su conjunto experimentó movimientos positivos en el promedio trimestral anual de su cifra de negocios (3,6%) y en el personal ocupado por el mismo (0,8%). Resultados que se traducen, según la Encuesta de Población Activa, en un aumento de la ocupación del sector del 0,8% anual.

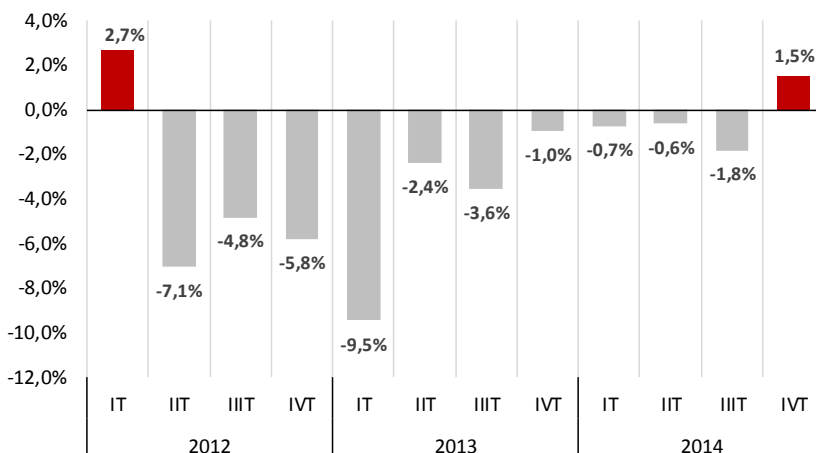
Los viajeros alojados en los hoteles canarios, contabilizados por el INE, aumentaron un 1,9% respecto a los de hace un año, avance causado por los viajeros residentes en el extranjero (3%), ya que los residentes en España descendieron un 3,1%.

La estancia media en el trimestre fue un 1,5% inferior a la del cuarto trimestre de 2013 y el número de pernoctaciones creció un 0,3%. El índice de ocupación cae 2,8 puntos y se sitúa en el mes de diciembre en un 68,7%, muy superior a la ocupación media nacional (41,7%).

En cuanto a los ingresos por habitación disponible, superan en cada uno de los meses del trimestre a los obtenidos en 2013 (4,2% en octubre, 1,2% en noviembre y 2,6% en diciembre).

Los viajeros alojados en los hoteles canarios aumentaron respecto a los de hace un año sólo por el crecimiento de los extranjeros

Índice de Producción Industrial
variación anual del promedio de cada trimestre



Fuente: INE. Elaboración propia



MERCADO LABORAL

El empleo mostró un comportamiento muy favorable a finales de 2014. La Encuesta de Población Activa del cuarto trimestre arrojó un aumento intertrimestral de la ocupación del 4,8% y una caída en el número de parados del 5,5%, con lo que se consigue reducir el número de parados en 20.100 personas y aumentar la ocupación en 34.800 en un solo trimestre, a pesar de que la población activa creció en 14.600 personas. Un buen registro en el periodo de octubre a diciembre que permite cerrar el año con 758.700 ocupados y 342.200 parados en las islas.

La tasa de empleo (relación entre los ocupados y la población de 16 o más años), sube 1,9 puntos en Canarias y se sitúa en el 42,4%

En términos anuales los resultados también fueron positivos con un aumento de los ocupados durante el último año de 20.000 personas y un descenso en el número de parados de 23.100, bajo un escenario de caída de la población activa de 3.200 personas. Tirón que ha asumido en su totalidad por el sector privado que en comparación con el último trimestre de 2013 ha creado 33.300 puestos, mientras que el público ha destruido 13.400.

Los registros positivos del mercado laboral en el último trimestre del año no impiden que la tasa de paro continúe en un insostenible 31,08%

En cuanto al tipo de contrato la recuperación del empleo a lo largo del año se ha focalizado en el empleo temporal, aunque también se observa un aumento gradual del empleo indefinido.

Por ramas de actividad fueron los servicios (4,7%) y la construcción (0,8%), los que consiguieron aumentar su número de ocupados; mientras que en términos de desempleo mejoran la industria y la construcción y el colectivo de desempleados que buscan su primer empleo o llevan más de un año parados, empeorando la agricultura y los servicios respecto a las cifras de 2013.

A pesar de esta buena evolución, el deterioro de empleo ha sido tan grande a lo largo de esta crisis que incluso habiéndose reducido la tasa de paro un 2,3% trimestralmente y un 2% anualmente, esta se sigue situando en un insostenible 31,1%, la segunda más elevada del país detrás de la Andalucía (34,23%).

La tasa de paro en Las Palmas es del 32,7%, 3,4 puntos superior a la de S/C de Tenerife, que se sitúa en el 29,3%.

Atendiendo a los datos registrales diciembre se cerró con 13.371 parados menos (-4,9%) y 22.757 afiliados más (3,4%) que un año antes. Mejoras que situaron las cifras globales al finalizar 2014 en 260.682 desempleados inscritos en las oficinas de empleo público y 690.480 afiliados en la seguridad social, con variaciones anuales al alza tanto entre el colectivo de trabajadores afiliados al régimen general (3,4%), como al de autónomos (4,1%).

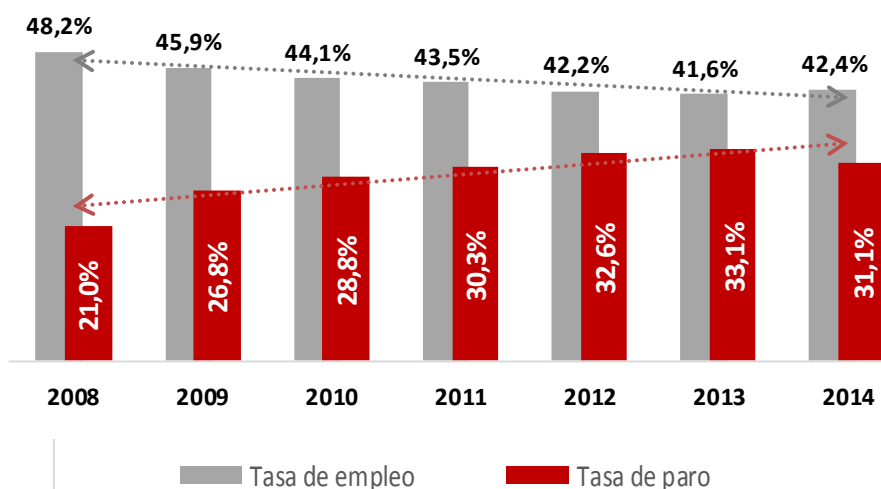
En términos absolutos la disminución de parados por provincias fue de 6.211 menos en Santa Cruz de Tenerife y de 7.160 en Las Palmas.

El desempleo de nacionalidad extranjera alcanza 18.475 personas en diciembre, lo que supone 1.769 extranjeros parados menos que hace un año (-8,7%), representando el 7,1% del desempleo canario.

La media de afiliados se sitúa en diciembre en los 690.480 trabajadores, 22.757 más los existentes un año antes.



Encuesta de Población Activa - Canarias (último trimestre de cada año)



Fuente: INE. Elaboración propia

PRECIOS



El descenso de la tasa de inflación se ha intensificado en el cuarto trimestre como consecuencia de la significativa caída del precio del crudo en el tramo final del año y por su impacto sobre los precios de los productos energéticos. Circunstancia que ha coincidido con una tendencia generalizada de inflación baja, o incluso negativa, que afecta a prácticamente todos los componentes del índice general, como revela la inflación subyacente que se situó en diciembre con un crecimiento negativo del -0,5% a finales de año.

A lo largo del cuarto trimestre los precios descendieron un 0,1%, con "Transporte" como grupo que soporta la mayor caída en el período (-4%), seguido de "Comunicaciones" (-1,6%). Por el contrario, "Vestido y calzado" (12,5%) y "Alimentos y bebidas no alcohólicas" (0,6%) registraron los mayores aumentos trimestrales.

El Índice de Precios al Consumo cerró 2014 en el -1,1%, nivel que no se registraba desde el año 2009. Atendiendo a la variación anual, sólo 5 grupos experimentaron subidas destacando el de Bebidas alcohólicas y tabaco, con una tasa anual del 5,3%.

La evolución a la baja del precio del petróleo sumado a una demanda aún muy debilitada hacen retroceder la inflación en Canarias un 1,1% en 2014, la más baja desde el año 2009

El grupo especial de carburantes y combustibles experimentó un descenso anual del 7,4% en las islas que a su vez arrastró a la baja a otros grupos como el de Transportes, cuya caída fue del 2,5%, durante el pasado año.

En todas las regiones se produjeron descensos de precios en año 2014. El mayor fue el de Castilla-La Mancha (-1,5%) y el menor en Ceuta (-0,5%). Canarias, al igual que Asturias y Madrid, ocupó el cuarto lugar con mayor disminución de precios.

En el ámbito provincial, la evolución de los precios mostró que Santa Cruz de Tenerife (-1,3%) sufrió un descenso medio punto superior al de Las Palmas (-0,8%).

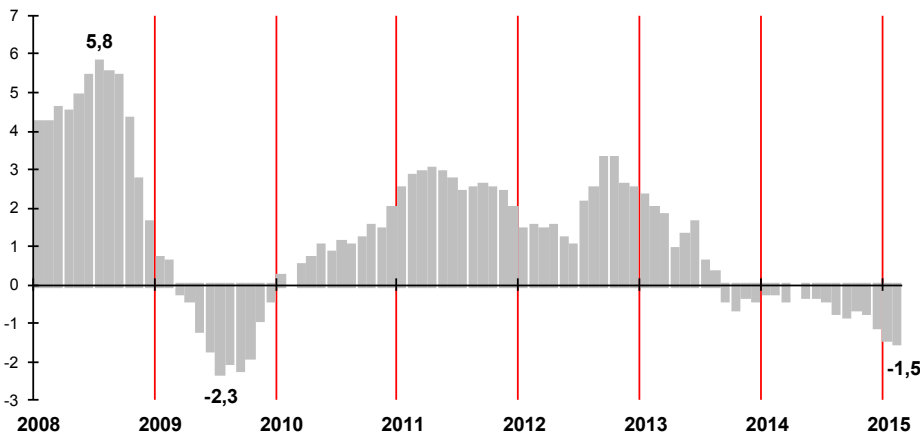
Por su parte el Índice de Precios Industriales (IPRI) en Canarias arrojó descensos durante el cuarto trimestre, con una tasa de variación interanual de la media trimestral del -4,8%, caída más acusada que la del conjunto nacional (-2,1%).

Según el destino económico de los bienes la disminución de precios más importante la registró energía (-7,3%), seguida de los bienes de equipo (-1,1%). El mayor aumento fue el de los bienes intermedios (1,3%), por delante de los de consumo no duradero (0,8%).

Descienden los precios industriales, especialmente los de la energía (-7,3%)

El Índice General de Precios de la Vivienda muestra un ligero aumento en Canarias a una tasa trimestral del 0,3% y la tasa anual refleja un incremento del 0,5% en el cuarto trimestre. El precio de la vivienda protegida cae un 6,8% interanual, mientras que el de la vivienda libre aumenta un 1%.

IPC CANARIAS
Variación anual



Fuente: INE. Elaboración propia



INDICADORES DE COYUNTURA DE CANARIAS

Indicadores	Fuente	Período	% de Variación interanual—Último dato (*)				% de Variación interanual acumulado (*)				% Var. interanual acumulado trimestre(*) 2014	
			2013	2014	2013	2014	2013	2014				
I. ACTIVIDAD Y DEMANDA												
Matriculación de turismos	DGT	diciembre	79,1%	(19,6%)	13,6%	(27,2%)	14,7%	(4,1%)	31,4%	(21,8%)	23,5%	(29,2%)
Matriculación de camiones y furgonetas	DGT	diciembre	35,5%	(27,2%)	31,5%	(29,3%)	10,4%	(-1,3%)	32,3%	(25,0%)	11,7%	(26,2%)
Producción industrial	INE	diciembre	1,1%	(4,1%)	3,4%	(2,1%)	-4,1%	(-1,7%)	-0,4%	(1,4%)	1,5%	(0,8%)
Clima industrial (1)	M. Industria	diciembre	5,1	(-12,6)	-0,1	(-9,5)	-14,5	(-13,6)	-1,0	(-7,7)	9,4	(-8,8)
Superficie a construir	Fomento	diciembre	-68,8%	(-12,4%)	176,9%	(-18,7%)	-1,0%	(-18,2%)	-28,9%	(-1,7%)	2,9%	(-13,0%)
Viviendas visadas	Fomento	diciembre	18,5%	(8,8%)	-34,0%	(-21,6%)	-14,3%	(-15,7%)	-33,1%	(0,1%)	-34,7%	(-6,7%)
Licitación oficial	SEOPAN	diciembre	-51,0%	(241,3%)	113,3%	(-38,6%)	39,7%	(23,3%)	56,8%	(42,9%)	56,3%	(0,3%)
Venta de cemento	Istac/BCE	diciembre	20,6%	(-6,9%)	-4,3%	(9,4%)	-14,8%	(-19,2%)	2,5%	(-0,9%)	16,6%	(2,9%)
Índice de cifra de negocio del sector servicios	INE	diciembre	2,4%	(1,3%)	4,3%	(4,7%)	-1,3%	(-2,1%)	4,5%	(2,7%)	3,6%	(3,8%)
Índice de personal ocupado del sector servicios	INE	diciembre	2,0%	(-0,4%)	0,6%	(1,8%)	-0,5%	(-1,4%)	1,1%	(1,1%)	0,8%	(1,8%)
Índice de Comercio al por menor	INE	diciembre	4,7%	(-0,1%)	7,1%	(5,4%)	-0,4%	(-3,9%)	4,6%	(0,9%)	5,7%	(2,7%)
Transporte marítimo de mercancías	Puertos Eº	diciembre	-18,8%	(-5,1%)	9,2%	(6,7%)	-11,4%	(-3,2%)	-1,4%	(4,2%)	9,9%	(6,5%)
Transporte aéreo de mercancías	AENA	diciembre	-2,1%	(-0,2%)	-7,8%	(1,3%)	-9,9%	(-6,2%)	8,8%	(6,8%)	1,8%	(3,5%)
Viajeros en hoteles	INE	diciembre	9,3%	(7,5%)	0,3%	(7,2%)	3,3%	(1,0%)	6,8%	(4,5%)	1,9%	(5,0%)
Pernoctaciones en hoteles	INE	diciembre	13,4%	(9,7%)	-3,4%	(2,9%)	3,7%	(1,9%)	6,3%	(2,9%)	0,3%	(3,1%)
Gasto turístico	IET	diciembre	26,0%	(16,6%)	-10,7%	(2,4%)	11,5%	(9,9%)	6,6%	(6,4%)	-6,8%	(3,2%)
Número de Hipotecas	INE	diciembre	-13,2%	(-26,4%)	9,1%	(11,7%)	-13,5%	(-28,4%)	-13,7%	(-4,0%)	20,0%	(8,8%)
Importe Hipotecas	INE	diciembre	-3,7%	(-26,4%)	-32,3%	(27,1%)	-20,0%	(-27,6%)	13,6%	(9,9%)	3,7%	(20,1%)
Empresas inscritas en Seguridad Social	MEYSS	diciembre	--	--	1,4%	(0,8%)	--	--	0,8%	(0,8%)	1,3%	(1,1%)
Sociedades mercantiles creadas (número)	INE	diciembre	20,5%	(11,4%)	7,4%	(7,2%)	8,0%	(7,2%)	2,2%	(0,8%)	15,7%	(3,3%)
Sociedades mercantiles creadas (capital suscrito)	INE	diciembre	39,5%	(-33,0%)	275,7%	(241,9%)	84,2%	(-11,5%)	-48,9%	(10,3%)	-63,3%	(122,0%)
Procedimiento concursal	INE	IV Trim 14	-47,2%	(-11,6%)	-8,5%	(-26,6%)	15,0%	(10,7%)	-27,5%	(-27,1%)	-8,5%	(-26,6%)
Efectos de comercio impagados (Número)	INE	diciembre	-28,6%	(-22,6%)	-17,4%	(-12,7%)	-26,1%	(-17,8%)	-18,0%	(-19,1%)	-15,4%	(-14,4%)
Efectos de comercio impagados (Importe)	INE	diciembre	-62,4%	(-35,4%)	-10,1%	(-24,5%)	-36,9%	(-27,7%)	-29,5%	(-33,4%)	-12,7%	(-24,2%)
Exportaciones totales	Datacomex	diciembre	-14,6%	(3,1%)	4,9%	(5,4%)	2,1%	(4,3%)	-9,6%	(1,8%)	2,4%	(4,8%)
Importaciones totales	Datacomex	diciembre	-16,6%	(6,2%)	4,2%	(4,1%)	-8,9%	(-2,2%)	-18,5%	(4,8%)	-13,1%	(4,8%)
Créditos totales	ISTAC	III TRIM 14	-13,2%	(-12,8%)	-7,4%	(-5,9%)	-13,1%	(-12,1%)	-7,6%	(-6,4%)	-7,4%	(-5,9%)
Créditos a las administraciones públicas	ISTAC	III TRIM 14	-11,1%	(-15,5%)	-16,4%	(2,8%)	-9,5%	(-7,1%)	-17,3%	(-2,8%)	-16,4%	(2,8%)
Créditos a otros sectores	ISTAC	III TRIM 14	-13,3%	(-12,6%)	-6,8%	(-6,4%)	-13,4%	(-12,4%)	-6,9%	(-6,6%)	-6,8%	(-6,4%)
Depósitos totales	ISTAC	III TRIM 14	4,2%	(6,6%)	1,8%	(0,6%)	-0,3%	(4,5%)	2,5%	(0,9%)	1,8%	(0,6%)
Depósitos a las administraciones públicas	ISTAC	III TRIM 14	31,5%	(8,9%)	16,3%	(-3,6%)	8,9%	(16,6%)	20,3%	(-8,1%)	16,3%	(-3,6%)
Depósitos a otros sectores	ISTAC	III TRIM 14	2,3%	(6,4%)	0,5%	(0,9%)	-1,0%	(3,7%)	1,1%	(1,5%)	0,5%	(0,9%)
Depósitos a otros sectores a la vista	ISTAC	III TRIM 14	-1,4%	(8,7%)	11,7%	(13,8%)	-3,3%	(5,7%)	8,3%	(11,2%)	11,7%	(13,8%)
Depósitos a otros sectores de ahorro	ISTAC	III TRIM 14	2,2%	(-0,1%)	7,3%	(7,1%)	1,3%	(-0,8%)	5,8%	(5,6%)	7,3%	(7,1%)
Depósitos a otros sectores a plazos	ISTAC	III TRIM 14	4,7%	(7,6%)	-8,8%	(-6,7%)	-0,3%	(4,3%)	-5,0%	(-4,0%)	-8,8%	(-6,7%)
II. PRECIOS Y SALARIOS												
Precios de consumo (3)	INE	diciembre	-0,4%	(0,3%)	-1,1%	(-1,0%)	-0,4%	(0,3%)	-1,1%	(-1,0%)	-0,1%	(-0,2%)
Precios industriales (3)	INE	diciembre	9,5%	(0,6%)	-14,5%	(-3,7%)	9,5%	(0,6%)	-14,5%	(-3,7%)	-4,8%	(-2,1%)
Coste laboral por trabajador y mes	INE	III TRIM 14	-2,3%	(0,2%)	2,3%	(-0,4%)	-1,2%	(-0,5%)	1,2%	(-0,3%)	2,3%	(-0,4%)
Coste salarial por trabajador y mes	INE	III TRIM 14	-1,4%	(-0,2%)	2,0%	(-0,1%)	-0,7%	(-0,9%)	0,8%	(-0,1%)	2,0%	(-0,1%)
III. MERCADO DE TRABAJO												
Población activa	INE	IV TRIM 14	0,3%	(-1,2%)	-0,3%	(-0,2%)	-0,1%	(-1,1%)	-0,7%	(-1,0%)	-0,3%	(-0,2%)
Población parada	INE	IV TRIM 14	1,8%	(-1,4%)	-6,3%	(-8,1%)	3,4%	(4,1%)	-4,6%	(-7,3%)	-6,3%	(-8,1%)
Población ocupada	INE	IV TRIM 14	-0,4%	(-1,2%)	2,7%	(2,5%)	-1,9%	(-2,8%)	1,3%	(1,2%)	2,7%	(2,5%)
Ocupados en agricultura	INE	IV TRIM 14	25,0%	(0,4%)	-10,7%	(-6,2%)	14,9%	(-0,9%)	5,8%	(-0,1%)	-10,7%	(-6,2%)
Ocupados en industria	INE	IV TRIM 14	5,8%	(-4,0%)	-19,8%	(4,2%)	1,7%	(-5,2%)	-11,0%	(1,0%)	-19,8%	(4,2%)
Ocupados en construcción	INE	IV TRIM 14	-22,6%	(-9,1%)	5,8%	(4,0%)	-5,8%	(-11,4%)	-10,4%	(-3,5%)	5,8%	(4,0%)
Ocupados en servicios	INE	IV TRIM 14	-0,1%	(-0,1%)	4,5%	(2,6%)	-2,3%	(-1,7%)	2,6%	(1,7%)	4,5%	(2,6%)
Afiliados totales a la S.S.	MEYSS	diciembre	1,2%	(-0,5%)	3,8%	(2,4%)	-1,1%	(-3,1%)	2,9%	(1,7%)	3,4%	(2,5%)
Paro registrado	SEPE	diciembre	-3,8%	(-3,0%)	-4,9%	(-5,4%)	0,6%	(2,6%)	-6,2%	(-5,6%)	-5,9%	(-5,8%)
Tasa de paro (4)	INE	IV TRIM 14	33,1%	(25,7%)	31,1%	(23,7%)	33,7%	(26,1%)	32,4%	(24,4%)	31,1%	(23,7%)
Tasa de empleo (5)	INE	IV TRIM 14	41,6%	(44,5%)	42,4%	(45,6%)	41,3%	(44,4%)	41,4%	(45,0%)	42,4%	(45,6%)
Tasa de actividad (6)	INE	IV TRIM 14	62,2%	(59,9%)	61,5%	(59,8%)	62,2%	(60,0%)	61,3%	(59,6%)	61,5%	(59,8%)
IV. PREVISIÓN												
			SITUACIÓN IV trim 2014				EXPECTATIVAS I trim 2015					
			Favorable	Normal	Desfavorable	SALDO	Favorable	Normal	Desfavorable	SALDO	ICEA	
Indicador de Confianza Empresarial Armonizado	ISTAC		21,1	54,7	24,2	-3,1	17,1	58,9	24,0	-6,9	123,7	
Industria	ISTAC		15,1	59,0	25,9	-10,8	9,0	65,1	25,9	-16,9	121,7	
Construcción	ISTAC		11,9	49,3	38,8	-26,9	11,2	47,8	41,0	-29,8	125,2	
Comercio	ISTAC		20,0	51,4	28,6	-8,6	15,5	58,6	25,9	-10,4	123,9	
Transporte y Hostelería	ISTAC		32,8	51,6	15,6	17,2	26,2	54,9	18,9	7,3	124,5	
Otros servicios	ISTAC		19,8	60,1	20,1	-0,3	17,9	64,5	17,6	0,3	124,1	

(*) Entre paréntesis datos nacionales. En la mayor parte de los indicadores se trabaja con datos provisionales.

(1) Promedio de: cartera de pedidos, tendencia de la producción y existencias de productos terminados con signo contrario. Saldos netos (diferencia entre el porcentaje de respuestas "aumentar" y "disminuir").

(2) Incremento sobre el mismo período del año anterior del saldo a final del trimestre indicado.

(3) La variación acumulada es el crecimiento sobre diciembre del año anterior.

(4) Dato en el período de referencia (parados en porcentaje de la población activa).

(5) Dato en el período de referencia (ocupados en porcentaje de la población de 16 y más años).

(6) Dato en el período de referencia (activos en porcentaje de la población de 16 y más años).