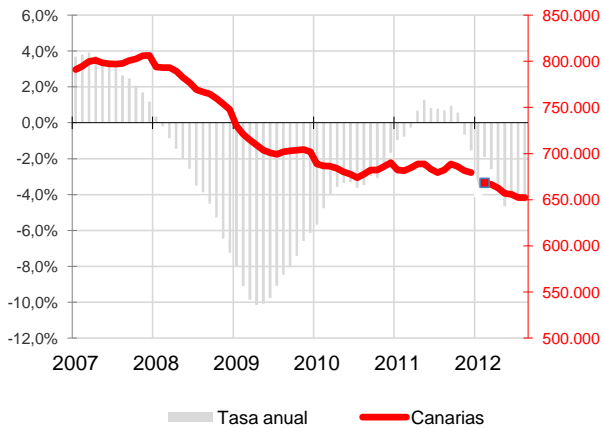


La media de afiliados a la Seguridad Social en el mes de agosto se recorta hasta los 652.271 trabajadores, 30.007 menos que hace un año (-4,4%). Por regímenes de afiliación, la media de trabajadores por cuenta ajena sufre una disminución anual (-6%). En cambio, los trabajadores autónomos aumentan un 0,5% sobre agosto de 2011.

Afiliados a la Seguridad Social Canarias

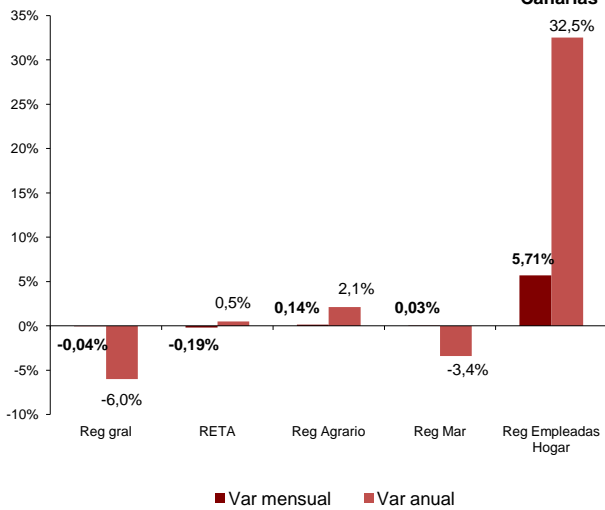


Afiliados a la Seguridad Social

La media mensual de trabajadores afiliados a la Seguridad Social queda en agosto en 652.271 personas, con un leve ascenso mensual en la afiliación de 121 trabajadores, pero con una reducción de 30.007 afiliados en el Archipiélago que en agosto de 2011, un descenso que se cuantifica en una tasa anual del -4,4%.

En el conjunto nacional, la media de afiliados disminuye en 136.762 personas sobre el mes anterior, lo que representa una tasa mensual del -0,8% y coloca el total de personas que cotizan a la seguridad social en 16.895.977 trabajadores, 604.541 menos que hace un año, lo que supone una caída a tasa interanual del -3,5%.

Afiliados por regímenes Canarias

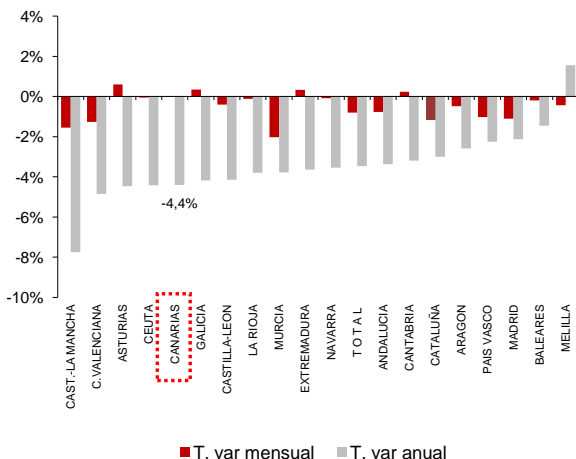


Regímenes de afiliación

La media de afiliados al régimen general sufre un descenso mensual del -1,2%, colocando su tasa anual en el -5,9%. Sin embargo, los trabajadores autónomos registran un aumento mensual del 0,1% y un aumento anual del 0,3%.

El régimen agrario sufre una bajada mensual (-1,1%) y una leve alza anual (0,01%). En el régimen del mar se produce una disminución tanto mensual (-1,1%) como anual (-2,5%) de la afiliación. Sin embargo, el régimen de empleadas del hogar registra un alza sobre abril (2,8%) y sobre el año anterior (5,4%).

Afiliados por CC.AA.



Comunidades Autónomas

Canarias es la quinta región (0,02%) con mayor incremento mensual de la afiliación media a la seguridad social. Asturias contabiliza la mayor subida, con 0,6%, mientras que Murcia sufre la reducción mensual más acusada, con una tasa del -2%.

En cuanto a la tasa de variación anual, la afiliación ha disminuido en todas las Comunidades Autónomas excepto en la Ciudad de Melilla donde se ha incrementado un 1,5% sobre la registrada en agosto de 2011. Canarias registra la quinta caída más acusada con una tasa anual del -4,4%. Castilla - La Mancha (-7,8%) experimenta la caída más intensa.

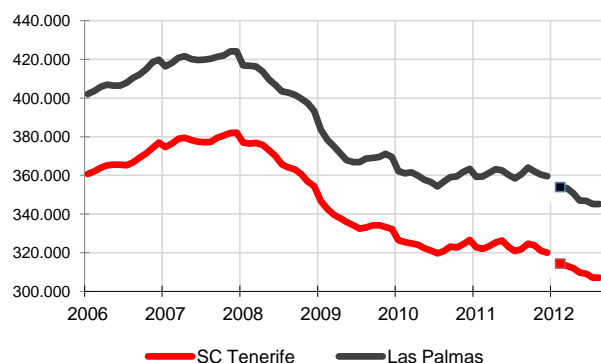
CANARIAS AFILIADOS A LA SEGURIDAD SOCIAL

Agosto 2012



Afiliación provincial

Afiliados a la Seguridad Social por provincias



Las dos provincias canarias registran evoluciones positivas en sus tasas mensuales (0,03% en Santa Cruz de Tenerife y 0,01% en Las Palmas). En Santa Cruz de Tenerife el número de afiliaciones se sitúa en 307.135, con un aumento de 91 trabajadores, mientras que Las Palmas alcanza los 345.135 afiliados, 30 más que el mes anterior.

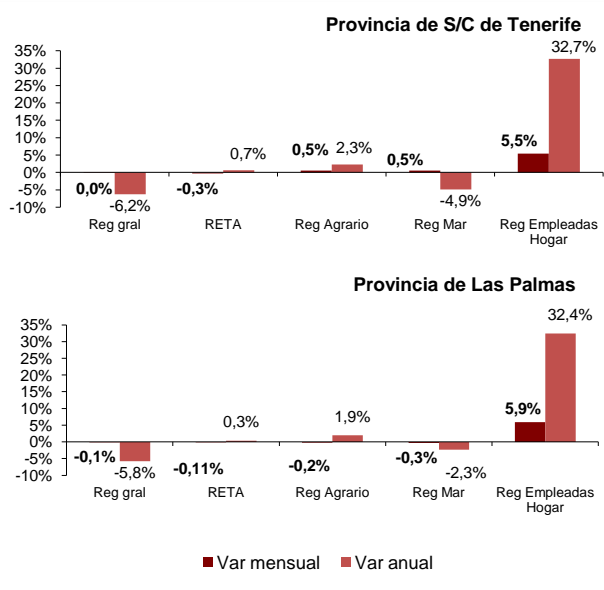
Las tasas de variación anual de ambas provincias reflejan descensos, siendo más acusado el de Santa Cruz de Tenerife (-4,5%) que el de Las Palmas (-4,3%).

Regímenes por provincias

Se producen descensos anuales de sus afiliados en el régimen general en ambas provincias, siendo mayor la caída en la provincia occidental (-6,2%) que en la oriental (-5,8%).

Los afiliados en el régimen de autónomos crecen tanto en la provincia de Santa Cruz de Tenerife (0,7%), como en la provincia de Las Palmas a una tasa anual del 0,3%.

El régimen agrario en Santa Cruz de Tenerife amplía su afiliación anualmente un 2,3%, al igual que en Las Palmas donde la subida de afiliación respecto a agosto de 2011 es del 1,9%. La afiliación al régimen de empleadas del hogar sigue aumentando en ambas provincias, a tasas anuales del 32,7% en Santa Cruz de Tenerife y del 32,4% en Las Palmas.



Regional / Nacional

| | Canarias | | | | España | | | |
|---------------------------------|-------------|--------------|-------------|------------|-------------|--------------|-------------|------------|
| | Último dato | Tasa mensual | Tasa media* | Tasa anual | Último dato | Tasa mensual | Tasa media* | Tasa anual |
| Afiliados medios a la Seg. Soc. | 652.271 | 0,02% | -3,7% | -4,4% | 16.895.977 | -0,8% | -3,1% | -3,5% |
| Régimen General | 517.001 | -0,04% | -4,4% | -6,0% | 12.605.008 | -1,0% | -4,0% | -4,9% |
| Régimen Autónomo | 105.207 | -0,2% | 0,4% | 0,5% | 3.050.085 | -0,5% | -1,4% | -1,4% |
| Régimen Agrario | 14.967 | 0,1% | -12,5% | 2,11% | 792.097 | -0,9% | 0,4% | 1,3% |
| Reg. Mar (Cta. Ajena) | 4.886 | 0,04% | -1,8% | -3,8% | 51.623 | 0,2% | -1,9% | -2,1% |
| Reg. Mar (Cta. Propia) | 456 | -0,1% | 1,7% | 1,4% | 13.240 | -0,3% | -2,0% | -1,2% |
| Reg. Empleadas hogar | 9.753 | 5,7% | 9,0% | 32,5% | 378.691 | 1,7% | 10,5% | 27,0% |

Provincial

| | Santa Cruz de Tenerife | | | | Las Palmas | | | |
|---------------------------------|------------------------|--------------|-------------|------------|-------------|--------------|-------------|------------|
| | Último dato | Tasa mensual | Tasa media* | Tasa anual | Último dato | Tasa mensual | Tasa media* | Tasa anual |
| Afiliados medios a la Seg. Soc. | 307.135 | 0,03% | -4,1% | -4,5% | 345.135 | 0,01% | -3,3% | -4,3% |
| Régimen General | 241.118 | -0,01% | -5,0% | -6,2% | 275.883 | -0,1% | -3,9% | -5,8% |
| Régimen Autónomo | 52.111 | -0,3% | 1,0% | 0,7% | 53.097 | -0,1% | -0,2% | 0,3% |
| Régimen Agrario | 7.435 | 0,5% | -12,1% | 2,3% | 7.532 | -0,2% | -12,9% | 1,9% |
| Reg. Mar (Cta. Ajena) | 1.962 | 0,5% | -5,7% | -5,6% | 2.924 | -0,3% | 1,0% | -2,6% |
| Reg. Mar (Cta. Propia) | 219 | 0,5% | 1,6% | 2,3% | 237 | -0,7% | 1,9% | 0,6% |
| Reg. Empleadas hogar | 4.290 | 5,5% | 8,64% | 32,7% | 5.463 | 5,9% | 9,3% | 32,4% |

* promedio de lo que va de año