

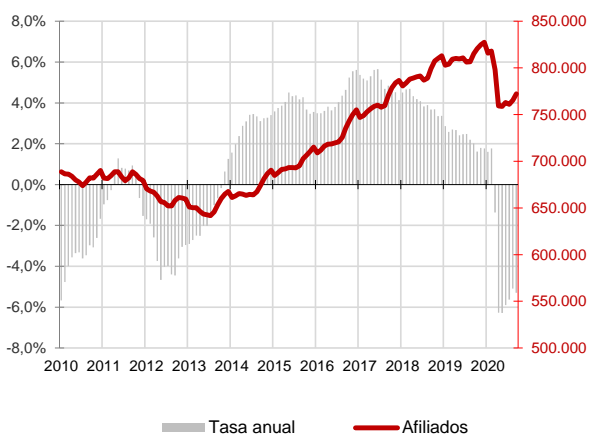
CANARIAS AFILIADOS A LA SEGURIDAD SOCIAL



Septiembre 2020

La media de afiliados a la Seguridad Social en Canarias aumenta en septiembre en 6.749 ocupados respecto al mes anterior (0,9%) y se sitúa en los 772.083 trabajadores, 43.216 menos que hace un año (-5,3%). A nivel nacional se registra un incremento de 84.013 trabajadores en el mes y la caída anual se cifra en el -2,3%.

Afiliados a la Seguridad Social Canarias



Afiliados a la Seguridad Social

La media mensual de trabajadores afiliados a la Seguridad Social se sitúa en septiembre en 772.083 personas, lo que supone un aumento mensual en la afiliación de 6.749 trabajadores (0,9%) y una caída de 43.216 afiliados en el Archipiélago respecto a septiembre de 2019, que se cuantifica en una tasa anual del -5,3%.

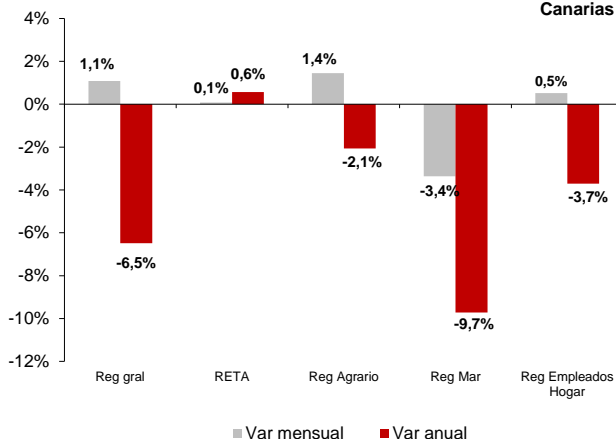
En el conjunto nacional, la media de afiliados sube en 84.013 y coloca el total de personas que cotizan a la Seguridad Social en 18.876.389 trabajadores, 447.062 menos que hace un año, lo que supone una tasa anual del -2,3%.

Regímenes de afiliación

La media de afiliados al régimen general aumentó un 1,1% en el mes y la tasa anual bajó un 6,5%. Por su parte, los trabajadores autónomos experimentan un incremento mensual del 0,1% y del 0,6% anual.

El régimen agrario sube un 1,4% en el mes y baja un 2,1% en el año. El régimen del mar disminuye su afiliación un 3,4% sobre el mes anterior y la tasa anual se cifra en el -9,7%. El sistema especial de empleados del hogar se incrementa un 0,5% en el mes y disminuye un 3,7% anualmente.

Afiliados por regímenes Canarias

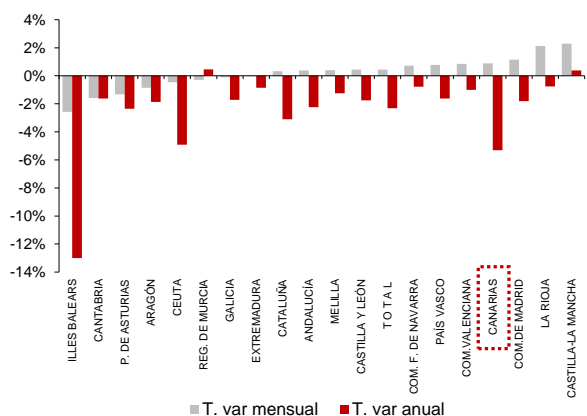


Comunidades Autónomas

En la mayoría de las regiones españolas se han producido aumentos mensuales de la afiliación media. El mayor fue del 2,3% en Castilla-La Mancha, seguido del 2,1% en La Rioja y el menor, 0,3%, en Cataluña. Extremadura no registró variación porcentual y de las regiones en las que disminuyó la afiliación media, las Islas Baleares registró la mayor caída (-2,6%) y Galicia la menor (-0,1%).

Respecto a la tasa de variación anual, la afiliación ha caído en casi todas las regiones. Los descensos más acusados se producen en las Islas Baleares (-13%), y Canarias (-5,3%). El menor (-0,8%) se ha registrado en Navarra y La Rioja. Castilla-La Mancha y Murcia son las únicas regiones en las que ha subido la afiliación media en el último año, 0,4% y 0,5% respectivamente.

Afiliados por CC.AA.

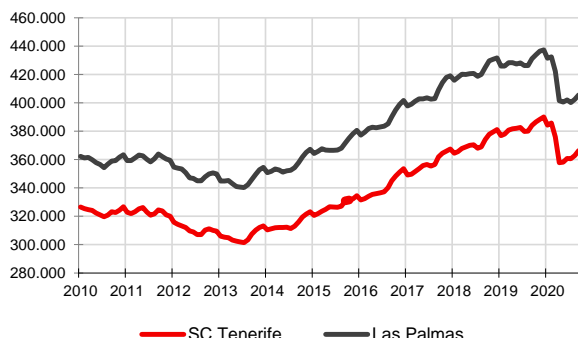


CANARIAS AFILIADOS A LA SEGURIDAD SOCIAL



Septiembre 2020

Afiliados a la Seguridad Social por provincias



Afiliación provincial

La provincia de Santa Cruz de Tenerife registra una evolución mensual positiva con 3.559 trabajadores más hasta un total de 366.448. En Las Palmas el número de afiliaciones se sitúa en septiembre en 405.636, debido al aumento de 3.191 trabajadores registrado el último mes.

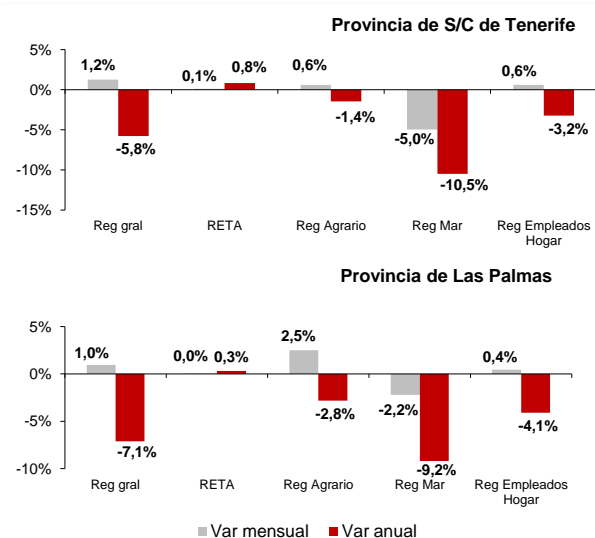
Las tasas de variación anual reflejan un descenso del 4,6% en Santa Cruz de Tenerife y del 5,9% en Las Palmas. En términos absolutos existen 17.724 trabajadores menos que hace un año en Santa Cruz de Tenerife y 25.492 menos en Las Palmas.

Regímenes por provincias

Los afiliados al régimen general aumentan un 1,2% en la provincia de Santa Cruz de Tenerife y un 1% en la de Las Palmas.

Los afiliados en el régimen de autónomos suben un 0,1% en Santa Cruz de Tenerife y no varían en Las Palmas.

El régimen agrario subió en septiembre un 0,6% en Santa Cruz de Tenerife y un 2,5% en Las Palmas. En el caso de la afiliación al régimen del mar disminuye un 5% en Santa Cruz de Tenerife y un 2,2% en Las Palmas. Por último, el de empleados del hogar aumenta un 0,6% en la provincia de Santa Cruz de Tenerife y un 0,4% en la de Las Palmas.



Regional / Nacional

	Canarias				España			
	Último dato	Tasa mensual	Tasa media*	Tasa anual	Último dato	Tasa mensual	Tasa media*	Tasa anual
Afiliados medios a la Seg. Soc.	772.083	0,88%	-3,6%	-5,3%	18.876.389	0,4%	-2,1%	-2,3%
Régimen General	614.827	1,09%	-4,5%	-6,5%	14.446.223	0,3%	-2,3%	-2,8%
Régimen Autónomo	128.318	0,1%	1,1%	0,6%	3.263.553	0,0%	-0,5%	-0,1%
Régimen Agrario	13.333	1,4%	-2,2%	-2,1%	726.914	5,1%	-3,3%	-0,4%
Reg. Mar (Cta. Ajena)	5.373	-3,8%	-5,8%	-10,7%	50.275	-3,0%	-5,2%	-6,8%
Reg. Mar (Cta. Propia)	621	0,2%	0,6%	-0,1%	13.852	0,8%	-1,2%	-1,9%
Reg. Empleadas hogar	9.611	0,5%	-4,7%	-3,7%	374.395	0,1%	-5,6%	-5,4%

Provincial

	Santa Cruz de Tenerife				Las Palmas			
	Último dato	Tasa mensual	Tasa media*	Tasa anual	Último dato	Tasa mensual	Tasa media*	Tasa anual
Afiliados medios a la Seg. Soc.	366.448	1,0%	-3,3%	-4,6%	405.636	0,8%	-3,9%	-5,9%
Régimen General	288.817	1,2%	-4,3%	-5,8%	326.010	1,0%	-4,7%	-7,1%
Régimen Autónomo	63.618	0,1%	1,5%	0,8%	64.699	0,0%	0,7%	0,3%
Régimen Agrario	7.317	0,6%	-0,6%	-1,4%	6.016	2,5%	-4,0%	-2,8%
Reg. Mar (Cta. Ajena)	2.138	-5,7%	-4,5%	-11,8%	3.234	-2,5%	-6,6%	-10,0%
Reg. Mar (Cta. Propia)	312	0,2%	-0,5%	-0,2%	309	0,3%	1,7%	-0,1%
Reg. Empleadas hogar	4.245	0,6%	-4,6%	-3,2%	5.366	0,4%	-4,8%	-4,1%

* promedio de lo que va de año