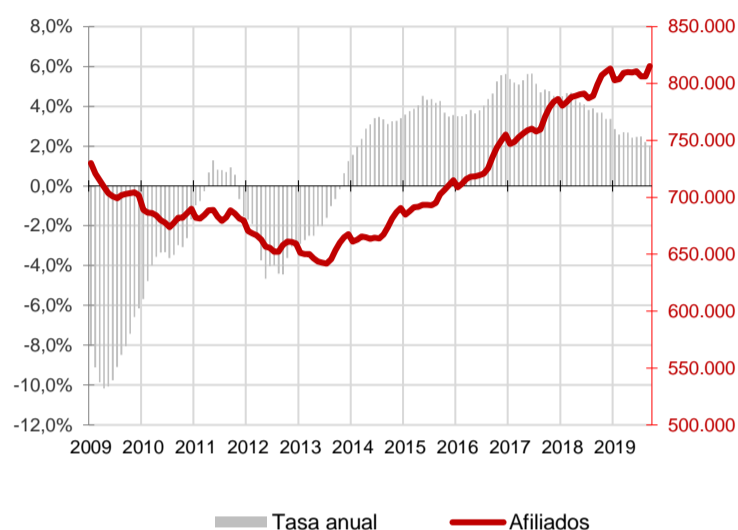




La media de afiliados a la Seguridad Social en Canarias aumenta en septiembre en 8.885 ocupados respecto al mes anterior (1,1%) y se sitúa en los 815.299 trabajadores, 16.063 más que hace un año (2%). A nivel nacional se registra un incremento de 3.224 trabajadores en el mes y el crecimiento anual se cifra en el 2,4%.

Afiliados a la Seguridad Social Canarias



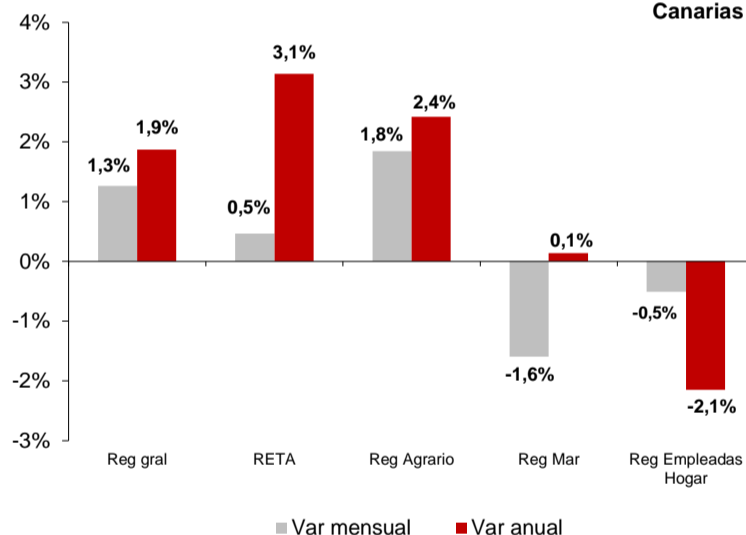
Afiliados a la Seguridad Social

La media mensual de trabajadores afiliados a la Seguridad Social se sitúa en septiembre en 815.299 personas, lo que supone un aumento mensual en la afiliación de 8.885 trabajadores (1,1%) y un incremento de 16.063 afiliados en el Archipiélago respecto a septiembre de 2018, que se cuantifica en una tasa anual del 2%.

En el conjunto nacional, la media de afiliados aumenta en 3.224 y coloca el total de personas que cotizan a la seguridad social en 19.323.451 trabajadores, 460.739 más que hace un año, lo que supone un crecimiento a una tasa anual del 2,4%.

Regímenes de afiliación

Afiliados por regímenes Canarias

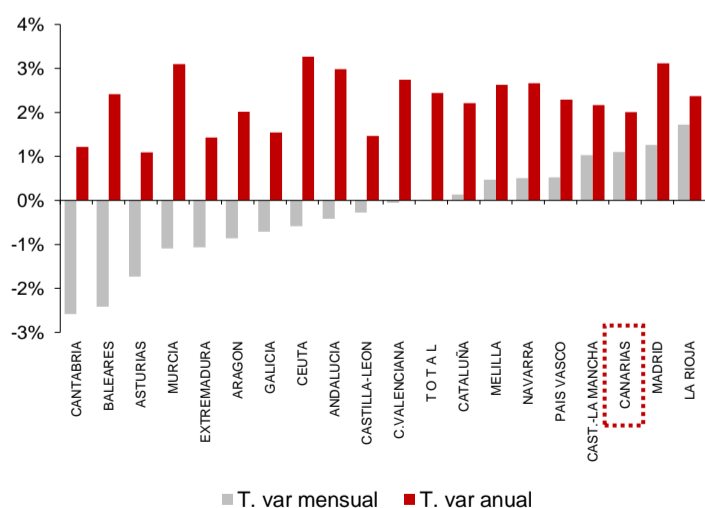


La media de afiliados al régimen general aumentó un 1,3% en el mes y la tasa anual subió un 1,9%. Por su parte, los trabajadores autónomos experimentaron un incremento mensual del 0,5% y un aumento del 3,1% anual.

El régimen agrario sube un 1,8% en el mes y un 2,4% en el año. El régimen del mar baja su afiliación un 1,6% sobre el mes anterior y la tasa anual se cifra también en el 0,1%. El sistema especial de empleadas del hogar cae un 0,5% en el mes y un 2,1% anualmente.

Comunidades Autónomas

Afiliados por CC.AA.

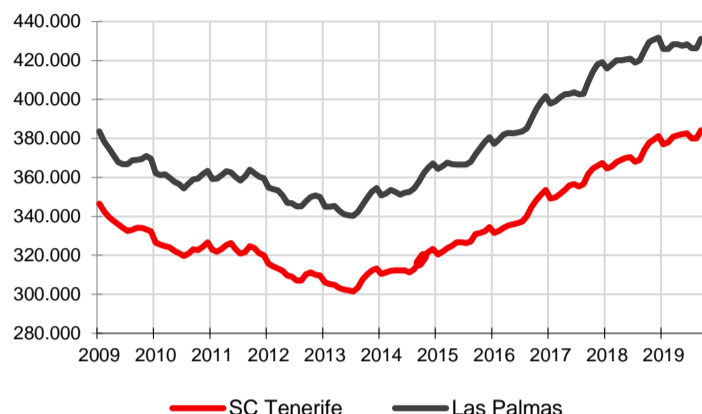


En la mayoría de las regiones españolas se han producido caídas mensuales de la afiliación media. La mayor fue del -2,6% en Cantabria y la menor del -0,1% en la Comunidad Valenciana. De las regiones en las que aumentó la afiliación, La Rioja fue la que registró el mayor incremento (1,7%) y Cataluña el menor (0,1%).

Respecto a la tasa de variación anual, la afiliación ha aumentado en todas las regiones españolas. El crecimiento más elevado se produce en Ceuta (3,3%), seguido Murcia y Madrid (3,1%) y el menor se ha registrado en Asturias (1,1%). Canarias, con un aumento del 2%, es, junto a Aragón, la quinta región en la que menos crecen los afiliados a la Seguridad Social en el último año.



Afiliados a la Seguridad Social por provincias

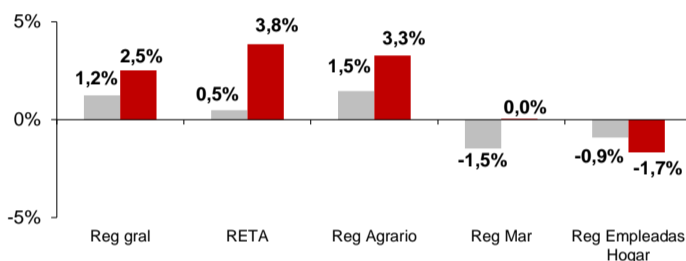


Afiliación provincial

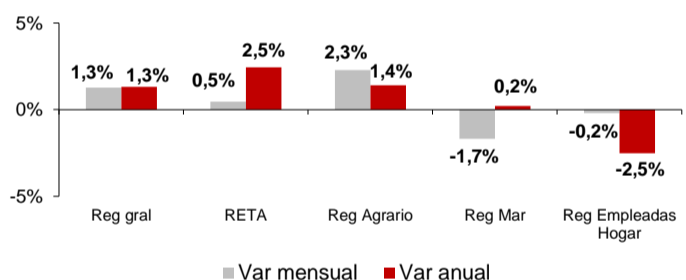
La provincia de Santa Cruz de Tenerife registra una evolución mensual positiva con 4.086 trabajadores más hasta un total de 384.171. En Las Palmas el número de afiliaciones se sitúa en septiembre en 431.128, debido al aumento de 4.799 trabajadores registrado el último mes.

Las tasas de variación anual reflejan crecimientos en ambas provincias, con un aumento del 2,7% de la afiliación media en la provincia occidental y del 1,4% en la oriental. En términos absolutos existen 10.014 trabajadores más que hace un año en Santa Cruz de Tenerife y 6.049 en Las Palmas.

Provincia de S/C de Tenerife



Provincia de Las Palmas



Regímenes por provincias

Los afiliados al régimen general aumentan un 1,2% en la provincia de Santa Cruz de Tenerife y un 1,3% en la de Las Palmas.

Los afiliados en el régimen de autónomos aumentan un 0,5% tanto en la provincia de Santa Cruz de Tenerife como en la de Las Palmas.

El régimen agrario aumentó en septiembre un 1,5% en Santa Cruz de Tenerife y un 2,3% en Las Palmas. En el caso de la afiliación al régimen del mar cae en Santa Cruz de Tenerife un 1,5% y en Las Palmas un 1,7%. Por último, el de empleadas del hogar baja un 0,9% en Santa Cruz de Tenerife y un 0,2% en la provincia de Las Palmas.

Regional / Nacional

	Canarias				España			
	Último dato	Tasa mensual	Tasa media*	Tasa anual	Último dato	Tasa mensual	Tasa media*	Tasa anual
Afiliados medios a la Seg. Soc.	815.299	1,10%	2,5%	2,0%	19.323.451	0,0%	2,7%	2,4%
Régimen General	657.468	1,26%	2,4%	1,9%	14.862.130	-0,2%	3,6%	3,2%
Régimen Autónomo	127.596	0,5%	3,2%	3,1%	3.266.258	0,1%	0,6%	0,4%
Régimen Agrario	13.615	1,8%	1,8%	2,4%	729.935	3,7%	-0,1%	-0,6%
Reg. Mar (Cta. Ajena)	6.017	-1,7%	2,6%	0,0%	53.961	-3,2%	1,6%	1,7%
Reg. Mar (Cta. Propia)	622	-0,5%	3,7%	1,8%	14.113	1,1%	-1,1%	-0,7%
Reg. Empleadas hogar	9.981	-0,5%	-1,6%	-2,1%	395.704	-0,6%	-3,1%	-3,5%

Provincial

	Santa Cruz de Tenerife				Las Palmas			
	Último dato	Tasa mensual	Tasa media*	Tasa anual	Último dato	Tasa mensual	Tasa media*	Tasa anual
Afiliados medios a la Seg. Soc.	384.171	1,1%	3,2%	2,7%	431.128	1,1%	1,8%	1,4%
Régimen General	306.522	1,2%	3,3%	2,5%	350.946	1,3%	1,7%	1,3%
Régimen Autónomo	63.102	0,5%	3,6%	3,8%	64.494	0,5%	2,9%	2,5%
Régimen Agrario	7.424	1,5%	2,1%	3,3%	6.191	2,3%	1,4%	1,4%
Reg. Mar (Cta. Ajena)	2.424	-1,5%	3,1%	0,0%	3.593	-1,8%	2,3%	-0,1%
Reg. Mar (Cta. Propia)	312	-0,9%	5,4%	0,4%	309	-0,2%	2,0%	3,3%
Reg. Empleadas hogar	4.386	-0,9%	-0,6%	-1,7%	5.595	-0,2%	-2,3%	-2,5%

* promedio de lo que va de año