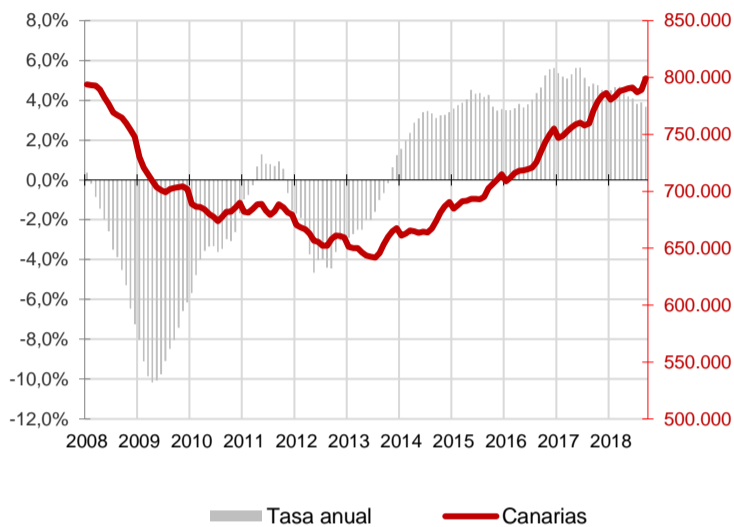




La media de afiliados a la Seguridad Social en Canarias aumenta en septiembre en 10.192 ocupados respecto al mes anterior (1,3%) y se sitúa en los 799.237 trabajadores, 28.347 más que hace un año (3,7%). A nivel nacional se registra un incremento de 22.899 trabajadores en el mes (0,1%) y el crecimiento anual se cifra en el 2,9%.

Afiliados a la Seguridad Social Canarias

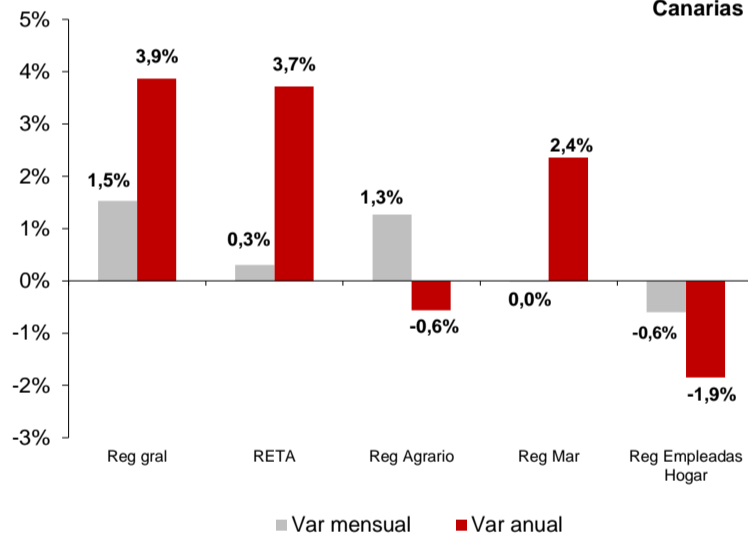


Afiliados a la Seguridad Social

La media mensual de trabajadores afiliados a la Seguridad Social se sitúa en septiembre en 799.237 personas, lo que supone un aumento mensual en la afiliación de 10.192 trabajadores (1,3%) y un incremento de 28.347 afiliados en el Archipiélago respecto a septiembre de 2017, que se cuantifica en una tasa anual del 3,7%.

En el conjunto nacional, la media de afiliados sube en 22.899, cantidad que representa un incremento del 0,1% y coloca el total de personas que cotizan a la seguridad social en 18.862.713 trabajadores, 526.551 más que hace un año, lo que supone un crecimiento a una tasa anual del 2,9%.

Afiliados por regímenes Canarias

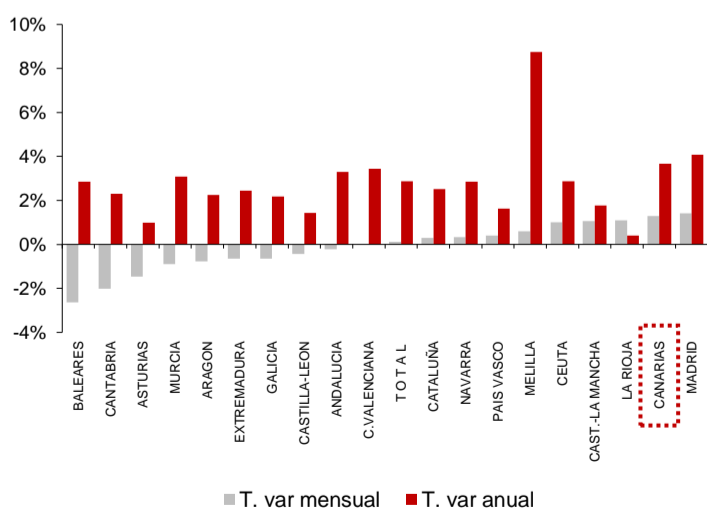


Regímenes de afiliación

La media de afiliados al régimen general aumentó un 1,5% en el mes y la tasa anual subió un 3,9%. Por su parte, los trabajadores autónomos experimentaron un incremento mensual del 0,3% y del 3,7% anual.

El régimen agrario sube un 1,3% en el mes y cae un 0,6% en un año. El régimen del mar no registra variación porcentual sobre el mes anterior y la tasa anual se cifra en 2,4%. El sistema especial de empleadas del hogar disminuye un 0,6% en el mes y desciende un 1,9% anualmente.

Afiliados por CC.AA.



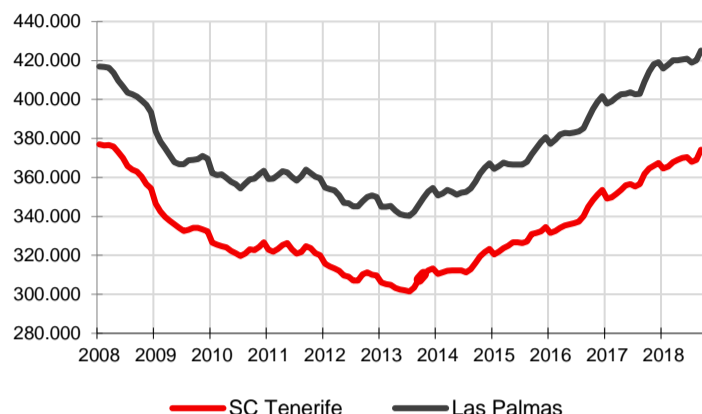
Comunidades Autónomas

En la mayoría de las regiones españolas se han producido descensos mensuales de la afiliación media. El mayor fue del -2,6% en las Islas Baleares, seguido del -2% de Cantabria. La caída menos acusada (-0,2%) se produjo en Andalucía. De las regiones en las que aumentó la afiliación Madrid registró el mayor incremento (1,4%).

Respecto a la tasa de variación anual, la afiliación ha aumentado en todas las regiones españolas. El crecimiento más elevado se produce en Melilla (8,8%), seguido Madrid (4,1%) y Canarias (3,7%). El menor se ha registrado en La Rioja (0,4%).



Afiliados a la Seguridad Social por provincias

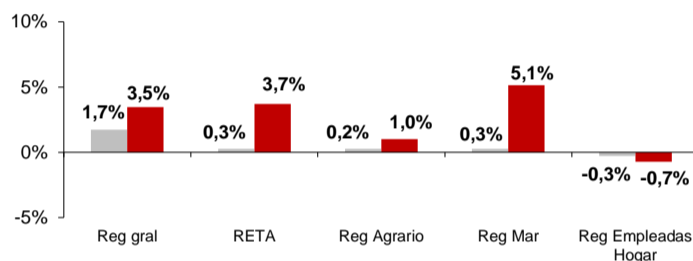


Afiliación provincial

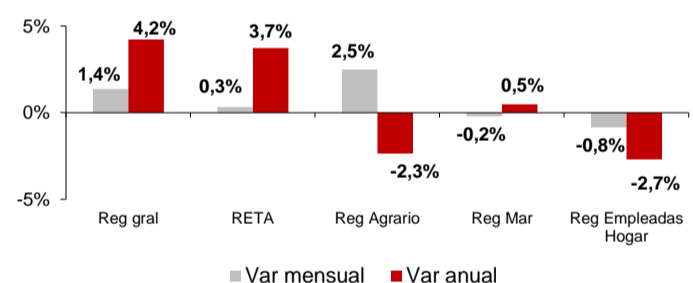
La provincia de Santa Cruz de Tenerife registra una evolución mensual positiva con 5.224 trabajadores más (1,4%) hasta un total de 374.158. En Las Palmas el número de afiliaciones se sitúa en septiembre en 425.079, debido al ascenso de 4.968 trabajadores registrado el último mes (1,2%).

Las tasas de variación anual reflejan crecimientos en ambas provincias, con un aumento del 3,4% de la afiliación media en la provincia occidental y del 3,9% en la oriental. En términos absolutos existen 12.325 trabajadores más que hace un año en Santa Cruz de Tenerife y 16.022 en Las Palmas.

Provincia de S/C de Tenerife



Provincia de Las Palmas



Regímenes por provincias

Los afiliados al régimen general aumentan un 1,7% en la provincia de Santa Cruz de Tenerife y un 1,4% en la de Las Palmas.

Los afiliados en el régimen de autónomos se incrementan un 0,3% tanto en la provincia de Santa Cruz de Tenerife como en la de Las Palmas.

El régimen agrario sube en septiembre un 0,2% en Santa Cruz de Tenerife y un 2,5% en Las Palmas. En el caso de la afiliación al régimen del mar aumenta en Santa Cruz de Tenerife un 0,3% y disminuye en Las Palmas un 0,2%. Por último, el de empleadas del hogar cae un 0,3% en Santa Cruz de Tenerife y un 0,8% en la provincia de Las Palmas.

Regional / Nacional

	Canarias				España			
	Último dato	Tasa mensual	Tasa media*	Tasa anual	Último dato	Tasa mensual	Tasa media*	Tasa anual
Afiliados medios a la Seg. Soc.	799.237	1,29%	4,2%	3,7%	18.862.713	0,1%	3,1%	2,9%
Régimen General	645.398	1,53%	4,6%	3,9%	14.395.537	0,0%	4,1%	3,7%
Régimen Autónomo	123.715	0,3%	3,1%	3,7%	3.253.670	0,1%	1,0%	1,2%
Régimen Agrario	13.293	1,3%	0,1%	-0,6%	734.206	2,7%	-1,3%	-2,2%
Reg. Mar (Cta. Ajena)	6.019	0,0%	3,2%	2,3%	53.062	-3,2%	0,7%	0,0%
Reg. Mar (Cta. Propia)	611	0,1%	0,2%	2,8%	14.210	1,1%	-1,3%	-1,6%
Reg. Empleadas hogar	10.200	-0,6%	-1,0%	-1,9%	409.861	-0,6%	-2,0%	-2,3%

Provincial

	Santa Cruz de Tenerife				Las Palmas			
	Último dato	Tasa mensual	Tasa media*	Tasa anual	Último dato	Tasa mensual	Tasa media*	Tasa anual
Afiliados medios a la Seg. Soc.	374.158	1,4%	4,0%	3,4%	425.079	1,2%	4,4%	3,9%
Régimen General	299.010	1,7%	4,3%	3,5%	346.388	1,4%	4,9%	4,2%
Régimen Autónomo	60.764	0,3%	3,4%	3,7%	62.951	0,3%	2,8%	3,7%
Régimen Agrario	7.188	0,2%	2,1%	1,0%	6.105	2,5%	-2,0%	-2,3%
Reg. Mar (Cta. Ajena)	2.424	0,3%	3,4%	4,6%	3.595	-0,2%	3,2%	0,8%
Reg. Mar (Cta. Propia)	311	0,1%	4,3%	9,4%	299	0,2%	-3,5%	-3,2%
Reg. Empleadas hogar	4.460	-0,3%	-0,4%	-0,7%	5.740	-0,8%	-1,5%	-2,7%

* promedio de lo que va de año