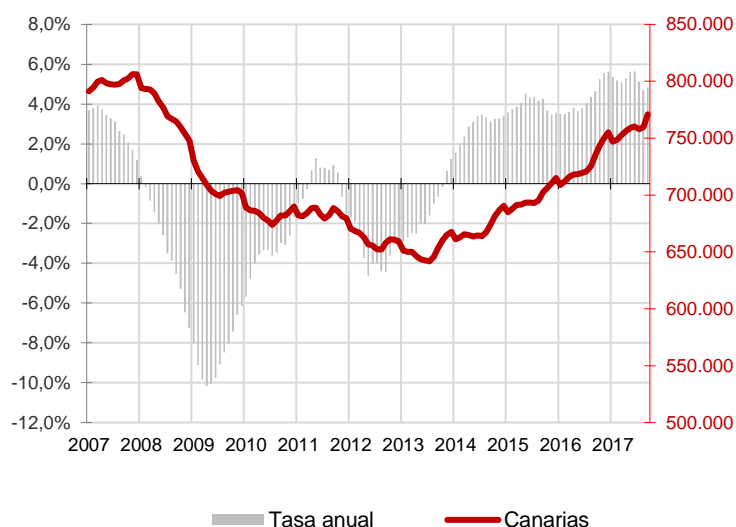




La media de afiliados a la Seguridad Social en Canarias aumenta en septiembre en 11.366 ocupados respecto al mes anterior (1,5%) y se sitúa en los 770.890 trabajadores, 35.610 más que hace un año (4,8%). A nivel nacional se registra un incremento de 26.318 trabajadores en el mes (0,1%) y el crecimiento anual se cifra en el 3,5%.

### Afiliados a la Seguridad Social Canarias

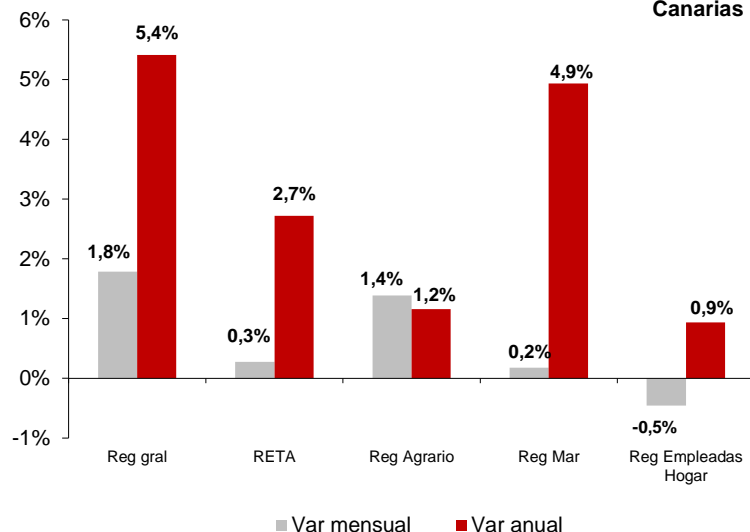


### Afiliados a la Seguridad Social

La media mensual de trabajadores afiliados a la Seguridad Social se sitúa en septiembre en 770.890 personas, lo que supone un aumento mensual en la afiliación de 11.366 trabajadores (1,5%) y un incremento de 35.610 afiliados en el Archipiélago respecto a septiembre de 2016, que se cuantifica en una tasa anual del 4,8%.

En el conjunto nacional, la media de afiliados sube en 26.318, cantidad que representa un incremento del 0,1% y coloca el total de personas que cotizan a la seguridad social en 18.336.161 trabajadores, 624.141 más que hace un año, lo que supone un crecimiento a una tasa anual del 3,5%.

### Afiliados por regímenes Canarias

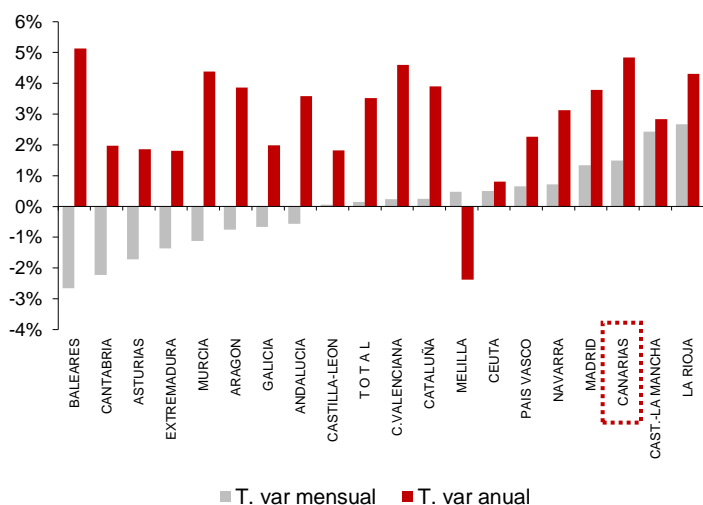


### Regímenes de afiliación

La media de afiliados al régimen general aumentó un 1,8% en el mes y la tasa anual subió un 5,4%. Por su parte, los trabajadores autónomos experimentaron un incremento mensual del 0,3% y un aumento del 2,7% anual.

El régimen agrario registra un incremento del 1,4% mensual y del 1,2% anual. El régimen del mar aumenta su afiliación un 0,2% sobre el mes anterior y la tasa anual se cifra en 4,9%. El sistema especial de empleadas del hogar registra un descenso del 0,5% mensual y un aumento del 0,9% anual.

### Afiliados por CC.AA.



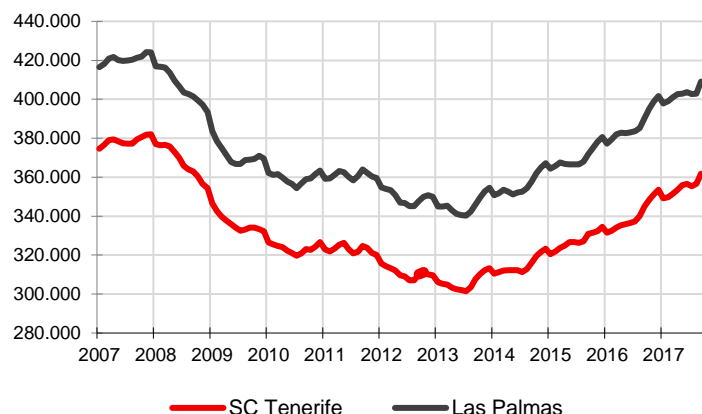
### Comunidades Autónomas

En la mayoría de las regiones españolas se han producido aumentos mensuales de la afiliación media. El mayor fue del 2,7% en La Rioja, seguido del 2,4% de Castilla-La Mancha. El incremento menos acusado (0,1%) se produjo en Castilla-León. De las regiones en las que bajó la afiliación las Islas Baleares registraron el mayor descenso (-2,7%).

Respecto a la tasa de variación anual, la afiliación ha aumentado en todas las regiones españolas excepto Melilla (-2,4%). El crecimiento más elevado se produce en Baleares (5,1%), seguido de Canarias (4,8%). El menor se ha registrado en Ceuta (0,8%), seguido de Castilla-León y Extremadura (1,8%).



## Afiliados a la Seguridad Social por provincias

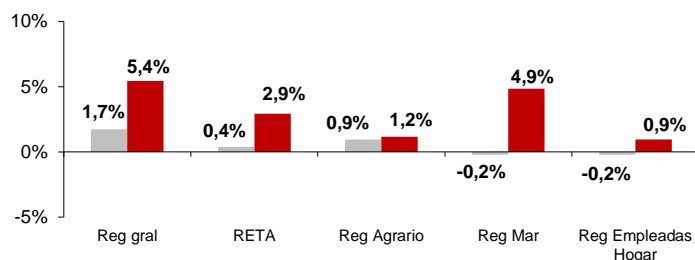


## Afiliación provincial

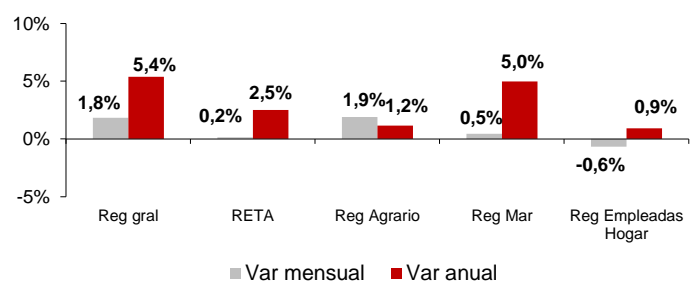
La provincia de Santa Cruz de Tenerife registra una evolución mensual positiva con 5.223 trabajadores más (1,5%) hasta un total de 361.833. En Las Palmas el número de afiliaciones se sitúa en septiembre en 409.057, debido al aumento de 6.143 trabajadores registrado el último mes (1,5%).

Las tasas de variación anual reflejan crecimientos en ambas provincias, con un aumento del 4,9% de la afiliación media en la provincia occidental y del 4,8% en la oriental. En términos absolutos existen 16.836 trabajadores más que hace un año en Santa Cruz de Tenerife y 18.775 en Las Palmas.

## Provincia de S/C de Tenerife



## Provincia de Las Palmas



## Regímenes por provincias

Los afiliados al régimen general aumentan un 1,7% en la provincia de Santa Cruz de Tenerife y un 1,8% en la de Las Palmas.

Se produce un incremento mensual en los afiliados al régimen de autónomos del 0,4% en Santa Cruz de Tenerife y del 0,2% en la provincia de Las Palmas.

El régimen agrario aumenta en septiembre un 0,9% en S/C de Tenerife y un 1,9% en Las Palmas. En el caso de la afiliación al régimen del mar baja en Santa Cruz de Tenerife un 0,2% y en Las Palmas sube un 0,5%. Por último, el de empleadas del hogar disminuye un 0,2% en Santa Cruz de Tenerife y un 0,6% en Las Palmas.

## Regional / Nacional

	Canarias				España			
	Último dato	Tasa mensual	Tasa media*	Tasa anual	Último dato	Tasa mensual	Tasa media*	Tasa anual
Afiliados medios a la Seg. Soc.	770.890	1,50%	5,2%	4,8%	18.336.161	0,1%	3,6%	3,5%
Régimen General	621.373	1,78%	5,9%	5,4%	13.879.424	0,0%	4,5%	4,5%
Régimen Autónomo	119.279	0,3%	2,7%	2,7%	3.216.272	0,1%	0,9%	0,8%
Régimen Agrario	13.369	1,4%	0,7%	1,2%	750.999	3,3%	2,4%	0,4%
Reg. Mar (Cta. Ajena)	5.883	0,3%	6,5%	5,3%	53.059	-2,6%	1,3%	1,4%
Reg. Mar (Cta. Propia)	594	-0,7%	5,6%	1,8%	14.445	1,2%	1,5%	0,2%
Reg. Empleadas hogar	10.393	-0,5%	0,6%	0,9%	419.438	-0,6%	-0,9%	-1,1%

## Provincial

	Santa Cruz de Tenerife				Las Palmas			
	Último dato	Tasa mensual	Tasa media*	Tasa anual	Último dato	Tasa mensual	Tasa media*	Tasa anual
Afiliados medios a la Seg. Soc.	361.833	1,5%	5,3%	4,9%	409.057	1,5%	5,1%	4,8%
Régimen General	289.024	1,7%	6,1%	5,4%	332.348	1,8%	5,7%	5,4%
Régimen Autónomo	58.597	0,4%	2,8%	2,9%	60.682	0,2%	2,5%	2,5%
Régimen Agrario	7.117	0,9%	0,4%	1,2%	6.252	1,9%	1,0%	1,2%
Reg. Mar (Cta. Ajena)	2.317	-0,1%	8,5%	5,5%	3.566	0,5%	5,3%	5,1%
Reg. Mar (Cta. Propia)	284	-1,1%	3,8%	-0,3%	309	-0,2%	7,4%	3,8%
Reg. Empleadas hogar	4.493	-0,2%	0,2%	0,9%	5.899	-0,6%	1,0%	0,9%

\* promedio de lo que va de año