

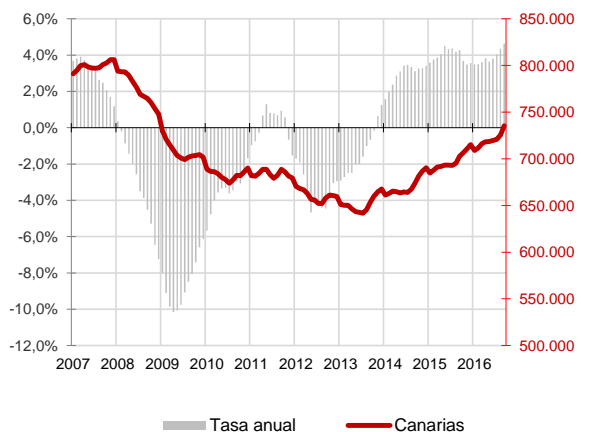
# CANARIAS AFILIADOS A LA SEGURIDAD SOCIAL



Septiembre 2016

La media de afiliados a la Seguridad Social en Canarias aumenta en septiembre en 9.802 ocupados respecto al mes anterior (1,4%) y se sitúa en los 735.279 trabajadores, 32.564 más que hace un año (4,6%). A nivel nacional la afiliación aumenta en el mes en 12.025 trabajadores (0,1%) y el crecimiento anual se cifra en el 3%.

Afiliados a la Seguridad Social Canarias

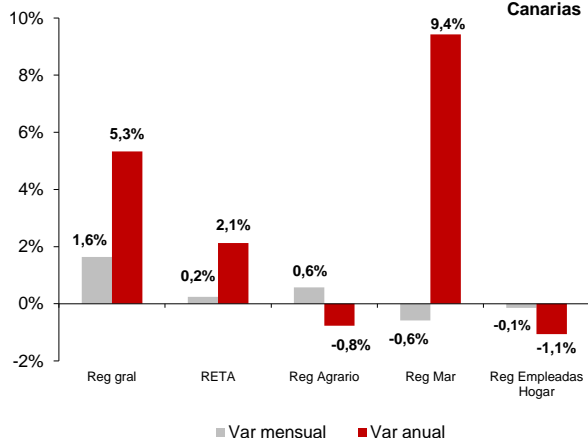


## Afiliados a la Seguridad Social

La media mensual de trabajadores afiliados a la Seguridad Social se sitúa en septiembre en 735.279 personas, lo que supone un aumento mensual en la afiliación de 9.802 trabajadores y un incremento de 32.564 afiliados en el Archipiélago respecto a septiembre de 2015, que se cuantifica en una tasa anual del 4,6%.

En el conjunto nacional, la media de afiliados sube en 12.025, cantidad que representa un aumento del 0,1% y coloca el total de personas que cotizan a la seguridad social en 17.712.021 trabajadores, 522.206 más que hace un año, lo que supone un crecimiento a una tasa anual del 3%.

Afiliados por regímenes Canarias

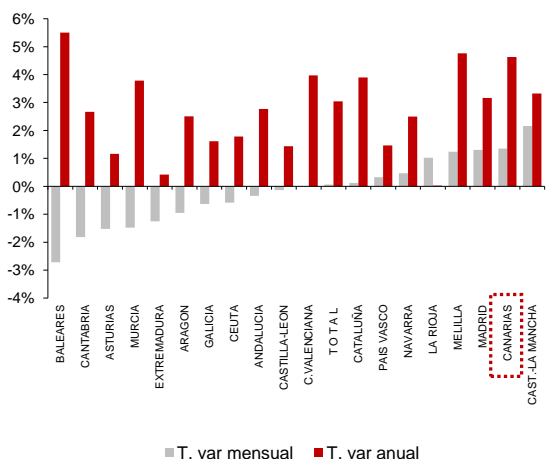


## Regímenes de afiliación

La media de afiliados al régimen general aumentó un 1,6% en el mes y la tasa anual subió un 5,3%. Por su parte, los trabajadores autónomos experimentaron un crecimiento mensual del 0,2% y del 2,1% anual.

El régimen agrario registra un aumento del 0,6% mensual y un descenso del 0,8% anual. El régimen del mar disminuye su afiliación un 0,6% sobre el mes anterior y la tasa anual se cifra en 9,4%. El sistema especial de empleadas del hogar cae un 0,1% mensual y un 1,1% respecto al año anterior.

Afiliados por CC.AA.



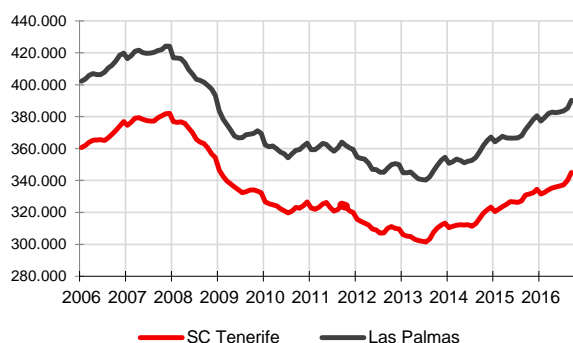
## Comunidades Autónomas

En casi todas las regiones españolas se han producido descensos mensuales de la afiliación media. El mayor fue del -2,7% en Baleares, seguido del -1,8% de Cantabria. El descenso menos acusado fue del -0,1% en Castilla-León. La Comunidad Valenciana no registró variación porcentual y de las regiones en las que aumentó la afiliación, Castilla-La Mancha registró el mayor crecimiento (2,2%), seguido de Canarias (1,4%).

Respecto a la tasa de variación anual, la afiliación ha aumentado en todas las regiones excepto en La Rioja, donde no se registró variación. El crecimiento más elevado se produce en Baleares (5,5%), seguido de Melilla (4,8%) y Canarias (4,6%). El menor se ha registrado en Extremadura (0,4%), seguido de Asturias (1,2%).



## Afiliados a la Seguridad Social por provincias



## Afiliación provincial

La provincia de Santa Cruz de Tenerife registra una evolución mensual positiva con 4.773 trabajadores más (1,4%) hasta un total de 344.997. En Las Palmas el número de afiliaciones se sitúa en septiembre en 390.282, debido al aumento de 5.029 trabajadores registrado el último mes (1,3%).

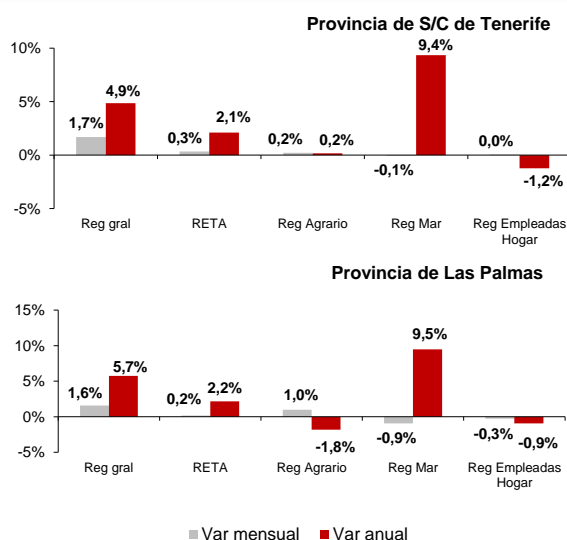
Las tasas de variación anual reflejan crecimientos en ambas provincias, con un aumento del 4,2% de la afiliación media en la provincia occidental y del 5% en la oriental. En términos absolutos existen 14.059 trabajadores más que hace un año en Santa Cruz de Tenerife y 18.505 en Las Palmas.

## Regímenes por provincias

Los afiliados al régimen general aumentan un 1,7% en la provincia de Santa Cruz de Tenerife y un 1,6% en la de Las Palmas.

Se produce un aumento mensual en los afiliados al régimen de autónomos del 0,3% en Santa Cruz de Tenerife y del 0,2% en la provincia de Las Palmas.

El régimen agrario aumenta en septiembre un 0,2% en S/C de Tenerife y un 1% en Las Palmas. En el caso de la afiliación al régimen del mar desciende tanto en S/C de Tenerife (-0,1%) como en Las Palmas (-0,9%). Por último, el de empleadas del hogar no registra variación en S/C de Tenerife y disminuye un 0,3% en Las Palmas.



## Regional / Nacional

	Canarias				España			
	Último dato	Tasa mensual	Tasa media*	Tasa anual	Último dato	Tasa mensual	Tasa media*	Tasa anual
Afiliados medios a la Seg. Soc.	735.279	1,35%	3,9%	4,6%	17.712.021	0,1%	-7,5%	3,0%
Régimen General	589.477	1,64%	4,4%	5,3%	13.278.703	-0,1%	-6,9%	3,9%
Régimen Autónomo	116.118	0,2%	2,3%	2,1%	3.191.839	0,0%	-9,2%	0,8%
Régimen Agrario	13.215	0,6%	0,2%	-0,8%	747.696	4,0%	-8,7%	0,2%
Reg. Mar (Cta. Ajena)	5.589	-0,6%	5,8%	7,2%	52.309	-3,6%	-8,8%	1,3%
Reg. Mar (Cta. Propia)	583	-0,2%	29,4%	36,1%	14.416	0,0%	4,2%	16,9%
Reg. Empleadas hogar	10.297	-0,1%	-1,4%	-1,1%	424.230	-0,4%	-10,0%	-0,4%

## Provincial

	Santa Cruz de Tenerife				Las Palmas			
	Último dato	Tasa mensual	Tasa media*	Tasa anual	Último dato	Tasa mensual	Tasa media*	Tasa anual
Afiliados medios a la Seg. Soc.	344.997	1,4%	3,4%	4,2%	390.282	1,3%	-6,3%	5,0%
Régimen General	274.104	1,7%	3,8%	4,9%	315.373	1,6%	-5,9%	5,7%
Régimen Autónomo	56.925	0,3%	2,1%	2,1%	59.193	0,2%	-7,9%	2,2%
Régimen Agrario	7.035	0,2%	0,5%	0,2%	6.180	1,0%	-10,5%	-1,8%
Reg. Mar (Cta. Ajena)	2.196	0,0%	4,6%	6,2%	3.393	-1,0%	-4,4%	7,9%
Reg. Mar (Cta. Propia)	285	-0,5%	34,8%	42,2%	298	0,1%	12,4%	30,8%
Reg. Empleadas hogar	4.452	0,0%	-1,1%	-1,2%	5.845	-0,3%	-11,4%	-0,9%

\* promedio de lo que va de año