

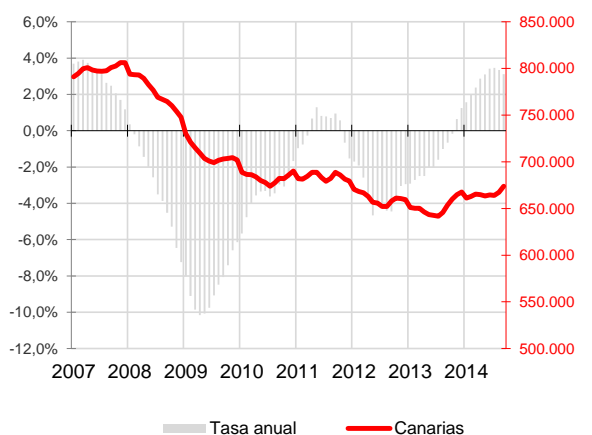
CANARIAS AFILIADOS A LA SEGURIDAD SOCIAL



Septiembre 2014

La media de afiliados a la Seguridad Social aumenta en septiembre en 6.600 ocupados respecto al mes anterior (1%) y se sitúa en los 673.920 trabajadores, 20.346 más que hace un año (3,1%). Por regímenes de afiliación, la media de trabajadores por cuenta ajena crece un 1,2% y los autónomos aumentan un 0,4% sobre el mes anterior.

Afiliados a la Seguridad Social Canarias

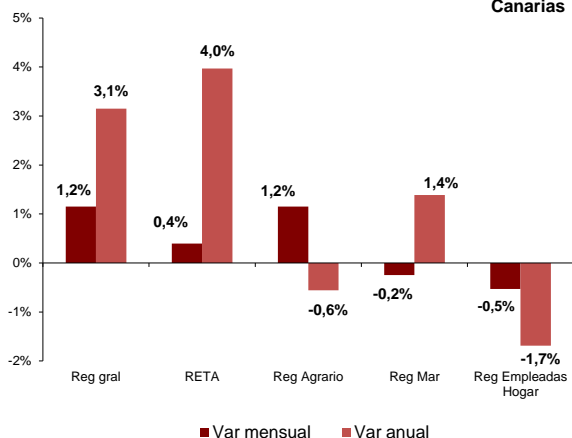


Afiliados a la Seguridad Social

La media mensual de trabajadores afiliados a la Seguridad Social se sitúa en septiembre en 673.920 personas, lo que supone un aumento mensual en la afiliación de 6.600 trabajadores (1%) y un incremento de 20.346 afiliados en el Archipiélago respecto a septiembre de 2013, que se cuantifica en una tasa anual del 3,1%.

En el conjunto nacional, la media de afiliados aumenta en 12.182 personas sobre el mes anterior, cantidad que supone una variación mensual del 0,1% y coloca el total de personas que cotizan a la seguridad social en 16.661.703 trabajadores, 356.258 más que hace un año, lo que supone un crecimiento a una tasa anual del 2,2%.

Afiliados por regímenes Canarias

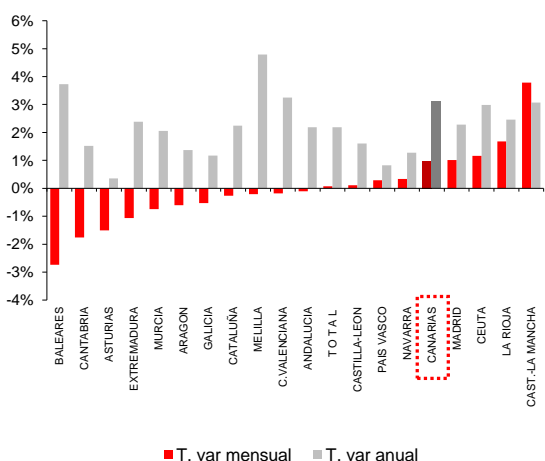


Regímenes de afiliación

La media de afiliados al régimen general registró un aumento mensual del 1,2% y la tasa anual subió un 3,1%. Por su parte, los trabajadores autónomos experimentaron un crecimiento mensual del 0,4% y del 4% anual.

El régimen agrario registra un crecimiento mensual del 1,2% y una caída anual del 0,6%. El régimen del mar disminuye su afiliación un 0,2% sobre el mes anterior y la tasa anual se cifra en el 1,4%. El sistema especial de empleadas del hogar desciende un 0,5% mensualmente y cae un 1,7% respecto al año anterior.

Afiliados por CC.AA.



Comunidades Autónomas

En la mayoría de las regiones españolas se han producido descensos mensuales de la afiliación media. La mayor caída fue del -2,7% en Baleares, seguida del -1,8% en Cantabria y la menor del -0,1% en Andalucía. De las regiones en las que aumentó la afiliación, Canarias y Madrid registran el tercer crecimiento menos acusado (1%).

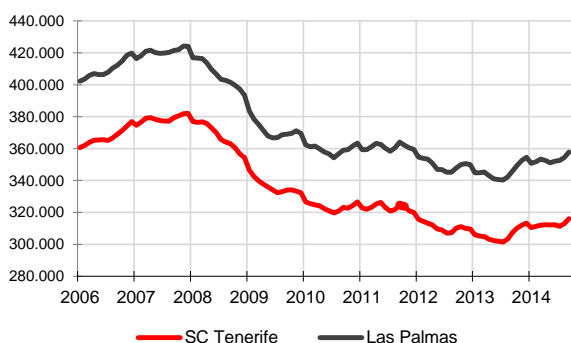
En cuanto a la tasa de variación anual, la afiliación ha aumentado en todas de las regiones. El crecimiento más importante se registra en Melilla (4,8%), seguido de Baleares (3,7%) y Valencia (3,2%). El aumento menos acusado se produce en Asturias (0,4%), seguido del País Vasco (0,8%) y Galicia (1,2%).

CANARIAS AFILIADOS A LA SEGURIDAD SOCIAL



Septiembre 2014

Afiliados a la Seguridad Social por provincias

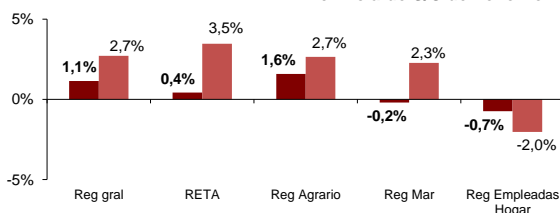


Afiliación provincial

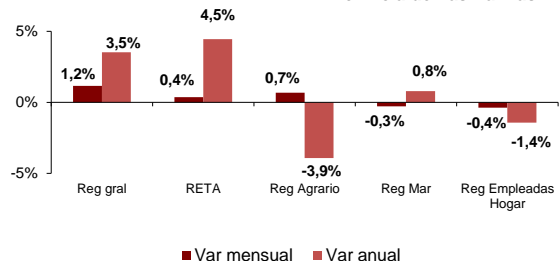
La provincia de Santa Cruz de Tenerife registra una evolución positiva en su tasa mensual con 3.119 trabajadores más (1%) hasta un total de 316.084. En Las Palmas el número de afiliaciones se sitúa en septiembre en 357.837, con un aumento de 3.481 trabajadores (1%).

Las tasas de variación anual reflejan crecimientos del 3,4% de la afiliación media en la provincia oriental y del 2,8% en la occidental. En términos absolutos existen 11.845 trabajadores más que hace un año en Las Palmas y 8.501 en Santa Cruz de Tenerife.

Provincia de S/C de Tenerife



Provincia de Las Palmas



Regímenes por provincias

Los afiliados al régimen general aumentan un 1,1% tanto en la provincia de Santa Cruz de Tenerife y un 1,2% en la de Las Palmas.

Se produce un aumento mensual del 0,4% en los afiliados al régimen de autónomos tanto en la provincia de Santa Cruz de Tenerife como en la de Las Palmas.

El régimen agrario en Santa Cruz de Tenerife crece un 1,6% en septiembre y un 0,7% en Las Palmas. La afiliación al régimen del mar disminuye tanto en Santa Cruz de Tenerife (-0,2%) como en Las Palmas (-0,3%). El de empleadas del hogar desciende un 0,7% en Santa Cruz de Tenerife y un 0,4% en Las Palmas.

Regional / Nacional

	Canarias				España			
	Último dato	Tasa mensual	Tasa media*	Tasa anual	Último dato	Tasa mensual	Tasa media*	Tasa anual
Afiliados medios a la Seg. Soc.	673.920	0,99%	2,8%	3,1%	16.661.703	0,1%	1,3%	2,2%
Régimen General	534.912	1,15%	3,1%	3,1%	12.314.519	-0,2%	1,2%	2,1%
Régimen Autónomo	109.821	0,4%	3,1%	4,0%	3.114.225	0,1%	2,1%	2,6%
Régimen Agrario	13.236	1,2%	-6,8%	-0,6%	741.005	5,6%	0,2%	2,2%
Reg. Mar (Cta. Ajena)	5.012	-0,20%	2,3%	1,7%	50.790	-2,7%	0,2%	0,0%
Reg. Mar (Cta. Propia)	441	-0,7%	-1,5%	-2,0%	12.430	-0,7%	-1,0%	-2,6%
Reg. Empleadas hogar	10.499	-0,5%	-1,0%	-1,7%	424.597	-0,3%	1,1%	1,0%

Provincial

	Santa Cruz de Tenerife				Las Palmas			
	Último dato	Tasa mensual	Tasa media*	Tasa anual	Último dato	Tasa mensual	Tasa media*	Tasa anual
Afiliados medios a la Seg. Soc.	316.084	1,0%	2,7%	2,8%	357.837	1,0%	2,9%	3,4%
Régimen General	248.129	1,1%	3,0%	2,7%	286.783	1,2%	3,1%	3,5%
Régimen Autónomo	54.216	0,43%	2,8%	3,5%	55.605	0,4%	3,4%	4,5%
Régimen Agrario	6.980	1,6%	-5,0%	2,7%	6.256	0,7%	-8,6%	-3,9%
Reg. Mar (Cta. Ajena)	2.000	-0,1%	2,5%	3,0%	3.011	-0,2%	2,2%	0,9%
Reg. Mar (Cta. Propia)	211	-0,6%	-3,5%	-3,9%	230	-0,8%	0,3%	-0,3%
Reg. Empleadas hogar	4.547	-0,7%	-0,87%	-2,0%	5.952	-0,4%	-1,1%	-1,4%

* promedio de lo que va de año