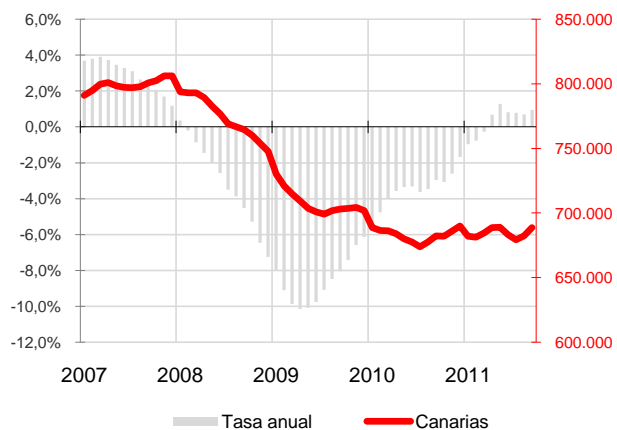


La media de afiliados en el mes de septiembre crece en Canarias en 6.332 trabajadores, con un aumento del 0,9% tanto mensual como anual. El régimen general aumenta mensualmente (1,1%), al igual que el de autónomo (0,3%). Por su parte, las tasas anuales también reflejan incrementos de afiliados en ambos regímenes (1,1% y 0,5%), respectivamente

Afiliados a la Seguridad Social  
Canarias

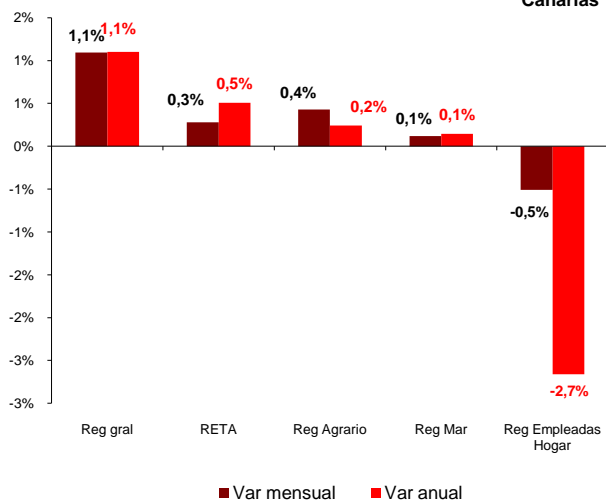


Afiliados a la Seguridad Social

La media mensual de trabajadores afiliados a la Seguridad Social se sitúa durante septiembre en 688.610 personas, con un aumento en la afiliación de 6.332 trabajadores sobre el mes anterior y una tasa mensual del 0,9%. Atendiendo a la variación anual, Canarias, al igual que en los últimos cuatro meses, registra una tasa positiva (0,9%), con 6.423 trabajadores más que hace un año.

En el conjunto nacional, la media de afiliados decrece en 64.956 trabajadores, lo que supone una tasa mensual del -0,4% y coloca el total de personas que cotizan a la seguridad social en 17.435.562 trabajadores, 235.918 trabajadores menos que hace un año, a una tasa interanual del -1,3%.

Afiliados por regímenes  
Canarias

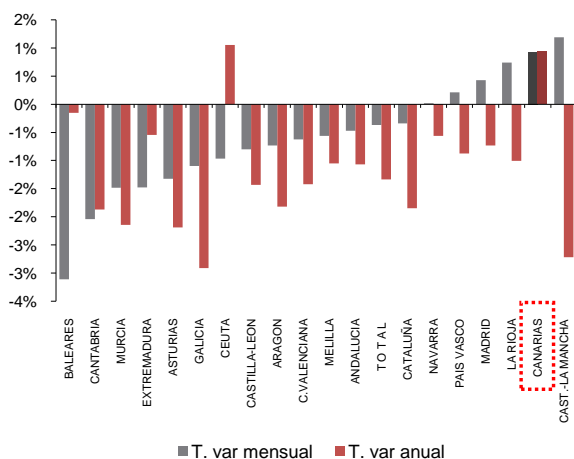


Régimenes de afiliación

La media de afiliados al régimen general registra un ascenso mensual del 1,1%, colocando su tasa anual en el 1,1%. Por su parte, los trabajadores autónomos registran un crecimiento mensual del 0,3%. En cuanto a la variación anual se sitúa en un 0,5%.

En el régimen agrario, las tasas de variación mensual (0,4%), y anual (0,2%) son positivas, al igual que en el régimen del mar, con una variación mensual de 0,1% y anual del 0,1%. El régimen de empleadas del hogar sufre la única caída tanto mensual (-0,5%), como anual (-2,7%).

Afiliados por CC.AA.



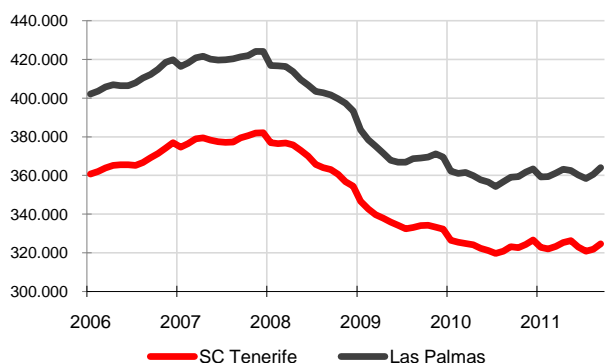
Comunidades Autónomas

En el mes de septiembre, Canarias registra el segundo mayor aumento de la afiliación mensual, con un 0,9%, tras Castilla La Mancha (1,2%). Por el contrario, la mayor reducción se produjo en Baleares, donde la cifra media de afiliados a la seguridad social cae un 3,1% respecto al mes anterior.

Respecto a la tasa de variación anual, Canarias es también la segunda región con mayor incremento anual (0,9%) tras Ceuta (1,1%). La región con mayor disminución de las afiliaciones sobre las cifras de hace un año es Galicia (-2,9%).



Afiliados a la Seguridad Social por provincias



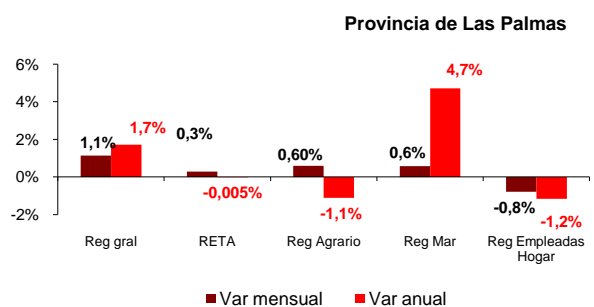
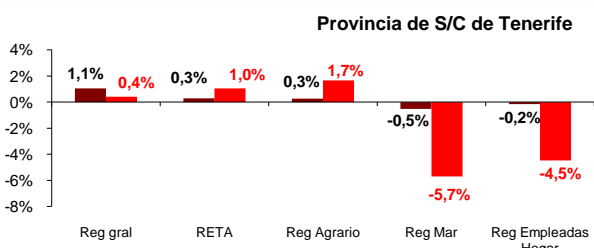
### Afiliación provincial

Las dos provincias canarias registraron evoluciones positivas en sus tasas mensuales. En Santa Cruz de Tenerife la afiliación crece un 0,9% y un 1% en Las Palmas. En la provincia occidental, el número de afiliaciones se sitúa en 324.601 (con un incremento de 2.854 trabajadores), mientras que la oriental alcanza los 364.009 afiliados (3.478 más que el mes anterior). Por su parte, las tasas de variación anual también reflejan aumentos en Santa Cruz de Tenerife (0,4%), y en la provincia de Las Palmas (1,4%).

### Regímenes por provincias

Ambas provincias experimentan un incremento mensual de sus afiliados al régimen general del 1,1%. En el régimen de autónomos, la variación es también positiva, aunque de menor intensidad (0,3% en ambas). Lo mismo ocurre, en el régimen agrario, con aumentos mensuales en Santa Cruz de Tenerife (0,3%) y Las Palmas (0,6%), mientras que en el régimen del mar crece el número de afiliados en Las Palmas (0,6%) pero disminuye en Santa Cruz de Tenerife (-0,5%).

En cuanto a las tasas anuales, Santa Cruz de Tenerife experimenta aumentos en el régimen general (0,4%), de autónomos (1%) y agrario (1,7%), reduciéndose en el del mar (-5,7%) y en el de empleadas de hogar (-4,5%). Por su parte, la provincia de Las Palmas incrementa anualmente sus afiliados en el régimen general y del mar, disminuyendo en el resto.



### Regional / Nacional

	Canarias				España			
	Último dato	Tasa mensual	Tasa media*	Tasa anual	Último dato	Tasa mensual	Tasa media*	Tasa anual
Afiliados medios a la Seg. Soc.	688.610	0,9%	0,4%	0,9%	17.435.562	-0,4%	-1,1%	-1,3%
Régimen General	556.046	1,1%	0,6%	1,1%	13.162.855	-0,7%	-1,2%	-1,7%
Régimen Autónomo	104.985	0,3%	-0,2%	0,5%	3.092.136	-0,1%	-1,3%	-1,0%
Régimen Agrario	14.720	0,4%	-0,8%	0,2%	813.103	3,9%	0,1%	1,7%
Reg. Mar (Cta. Ajena)	5.084	0,1%	-2,1%	0,01%	51.355	-2,6%	-2,7%	-2,5%
Reg. Mar (Cta. Propia)	452	0,5%	1,6%	1,8%	13.382	-0,1%	-3,2%	-3,0%
Reg. Empleadas hogar	7.322	-0,5%	-2,7%	-2,7%	296.729	-0,5%	0,6%	1,5%

### Provincial

	Santa Cruz de Tenerife				Las Palmas			
	Último dato	Tasa mensual	Tasa media*	Tasa anual	Último dato	Tasa mensual	Tasa media*	Tasa anual
Afiliados medios a la Seg. Soc.	324.601	0,9%	0,1%	0,4%	364.009	1,0%	0,6%	1,4%
Régimen General	259.888	1,1%	0,2%	0,4%	296.158	1,1%	0,9%	1,7%
Régimen Autónomo	51.915	0,3%	0,1%	1,0%	53.070	0,3%	-0,5%	0,0%
Régimen Agrario	7.288	0,3%	1,2%	1,7%	7.432	0,6%	-2,7%	-1,1%
Reg. Mar (Cta. Ajena)	2.067	-0,6%	-6,0%	-6,0%	3.017	0,5%	0,8%	4,6%
Reg. Mar (Cta. Propia)	214	-0,1%	-0,6%	-2,7%	238	1,0%	3,7%	6,1%
Reg. Empleadas hogar	3.229	-0,2%	-5,4%	-4,5%	4.094	-0,8%	-0,4%	-1,2%

\* promedio de lo que va de año