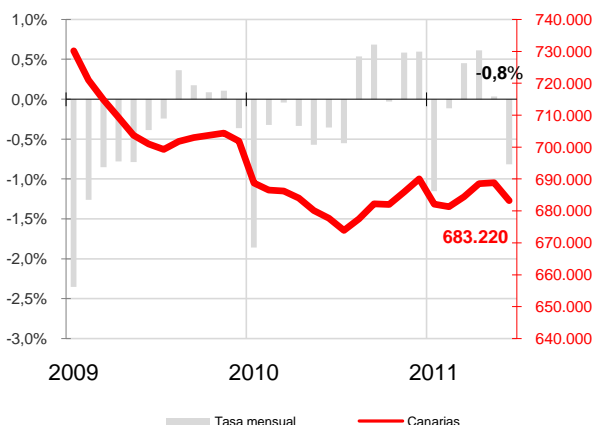


La media de afiliados en el mes de junio disminuyó en Canarias en 5.619 trabajadores. Esta cifra motivó un descenso mensual del 0,8%, aunque la tasa anual sigue siendo positiva (0,8%). Por regímenes, la disminución mensual se produjo tanto en el general como en el de autónomos, siendo más intensa en el primero (-0,9% y -0,1%, respectivamente).

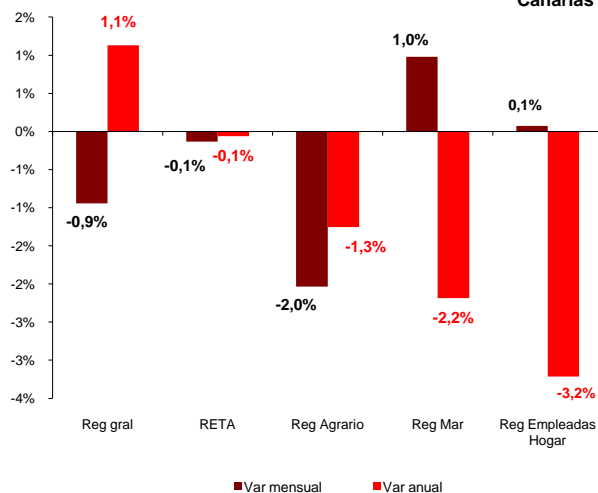
Afiliados a la Seguridad Social
Canarias



Afiliados a la Seguridad Social

En junio, la media mensual de trabajadores afiliados a la Seguridad Social se situó en 683.220 personas, con una disminución en la afiliación de 5.619 trabajadores sobre el mes anterior y una tasa mensual del -0,8%. Atendiendo a la variación anual, Canarias, al igual que en el mes anterior, registra una tasa positiva (0,8%), con 5.548 trabajadores más que hace un año. En el conjunto nacional, la media de afiliados descendió en 5.612 trabajadores, lo que supone una tasa mensual del -0,03% y coloca el total de personas que cotizan a la seguridad social en 17.586.579 trabajadores, 199.203 trabajadores menos que hace un año, lo que supone una tasa interanual del -1,1%.

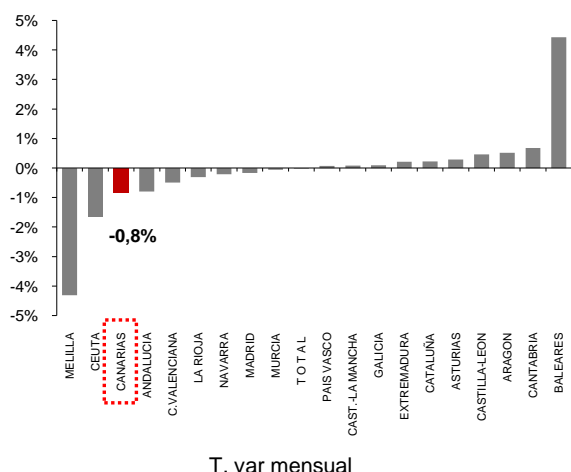
Afiliados por regímenes
Canarias



Regímenes de afiliación

La media de afiliados al régimen general registró un descenso mensual del 0,9%, colocando su tasa anual en el 1,1%, la única positiva de todos los regímenes. Por su parte, los trabajadores autónomos apenas registraron variación en junio, quedando la tasa mensual en el -0,1%. La variación anual fue también del -0,1%. En el régimen agrario las tasas de variación mensual y anual fueron negativas (-2,0% y -1,3%, respectivamente) y en la media de afiliados en el resto de regímenes se produjeron aumentos en las tasas mensuales y descensos en las anuales, especialmente en el de empleadas de hogar (-3,2%).

Afiliados por CC.AA.

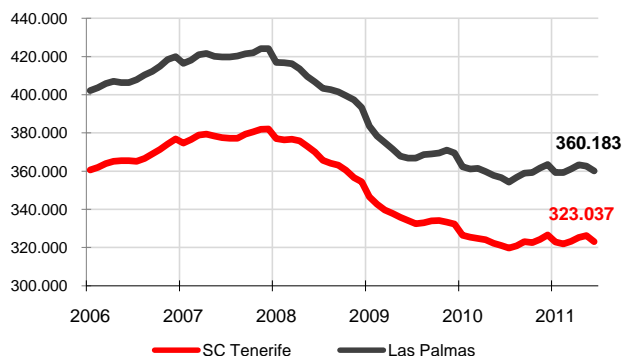


Comunidades Autónomas

En el mes de junio aumentó la afiliación en, aproximadamente, la mitad de las Comunidades, siendo el más alto, nuevamente, el de las Islas Baleares (4,4%). En el resto este aumento fue inferior al 1%. De las Comunidades que registraron descensos mensuales, Canarias y Andalucía ocupan el tercer lugar con mayor disminución. Respecto a la tasa de variación anual, sólo fue positiva en tres zonas, Melilla (2,9%), Canarias (0,8%) y Baleares (0,1%). En el resto de regiones disminuyeron las afiliaciones sobre las cifras de hace un año, siendo las más elevadas las registradas en Galicia (-2,7%) y Castilla-La Mancha (-2,5%) y la menos la de Navarra (-0,2%).



Afiliados a la Seguridad Social por provincias



Afiliación provincial

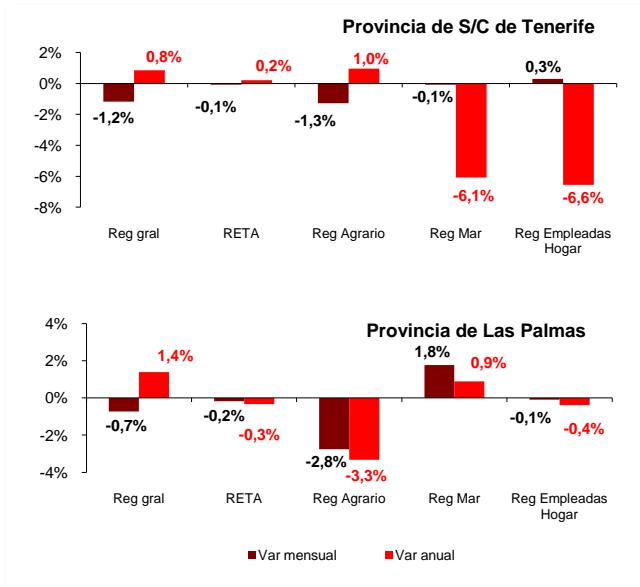
Las dos provincias canarias registraron evoluciones negativas en sus tasas mensuales. En Santa Cruz de Tenerife la afiliación descendió un 1% y en Las Palmas disminuyó un 0,7%. En la provincia occidental el número de afiliaciones se sitúa en 323.037 (con una disminución de 3.189 trabajadores) y en la oriental en 360.183 (2.430 afiliados menos).

En lo referente a las tasas de variación anual, Santa Cruz de Tenerife presentó un aumento del 0,6%, registrando la misma tendencia la provincia de Las Palmas, aunque en un porcentaje superior (1%).

Regímenes por provincias

Santa Cruz de Tenerife experimentó una disminución mensual del 1,2% de sus afiliados al régimen general y en Las Palmas descendió esta cifra un 0,7%. En el régimen de autónomos, la variación también fue negativa en ambas provincias. En los regímenes agrario y de empleadas de hogar se produjeron descensos en ambas provincias y en el régimen del mar aumentó el número de trabajadores en Las Palmas y disminuyó en Santa Cruz de Tenerife.

En cuanto a las tasas anuales, la evolución ha sido muy dispar. Destacan el crecimiento del régimen general en ambas provincias y el aumento, aunque ligero, registrado en Santa Cruz de Tenerife en el régimen especial de trabajadores autónomos. También fueron positivas las variaciones del régimen agrario en Santa Cruz de Tenerife y del régimen del mar en Las Palmas.



Regional / Nacional

	Canarias				España			
	Último dato	Tasa mensual	Tasa media*	Tasa anual	Último dato	Tasa mensual	Tasa media*	Tasa anual
Afiliados medios a la Seg. Soc.	683.220	-0,8%	0,1%	0,8%	17.586.579	0,0%	-1,1%	-1,1%
Regimen General	550.747	-0,9%	0,3%	1,1%	13.286.912	0,0%	-1,1%	-1,3%
Regimen Autónomo	105.139	-0,1%	-0,5%	-0,1%	3.110.615	0,1%	-1,4%	-1,1%
Regimen Agrario	14.590	-2,0%	-1,2%	-1,3%	819.908	-1,7%	-0,4%	1,1%
Reg. Mar (Cta. Ajena)	4.938	1,0%	-2,8%	-2,5%	51.239	1,6%	-3,0%	-1,7%
Reg. Mar (Cta. Propia)	446	1,1%	1,5%	1,5%	13.459	-0,1%	-3,2%	-2,9%
Reg. Empleadas hogar	7.360	0,1%	-2,6%	-3,2%	298.377	0,4%	0,2%	0,4%

Provincial

	Santa Cruz de Tenerife				Las Palmas			
	Último dato	Tasa mensual	Tasa media*	Tasa anual	Último dato	Tasa mensual	Tasa media*	Tasa anual
Afiliados medios a la Seg. Soc.	323.037	-1,0%	-0,1%	0,6%	360.183	-0,7%	0,3%	1,0%
Regimen General	258.391	-1,2%	0,0%	0,8%	292.357	-0,7%	0,6%	1,4%
Regimen Autónomo	51.919	-0,1%	-0,2%	0,2%	53.220	-0,2%	-0,7%	-0,3%
Regimen Agrario	7.200	-1,3%	0,9%	1,0%	7.389	-2,8%	-3,1%	-3,3%
Reg. Mar (Cta. Ajena)	2.072	0,0%	-5,7%	-6,5%	2.866	1,7%	-0,7%	0,6%
Reg. Mar (Cta. Propia)	208	-1,1%	0,1%	-1,5%	238	3,2%	2,8%	4,3%
Reg. Empleadas hogar	3.248	0,3%	-5,6%	-6,6%	4.112	-0,1%	-0,2%	-0,4%

* promedio de lo que va de año