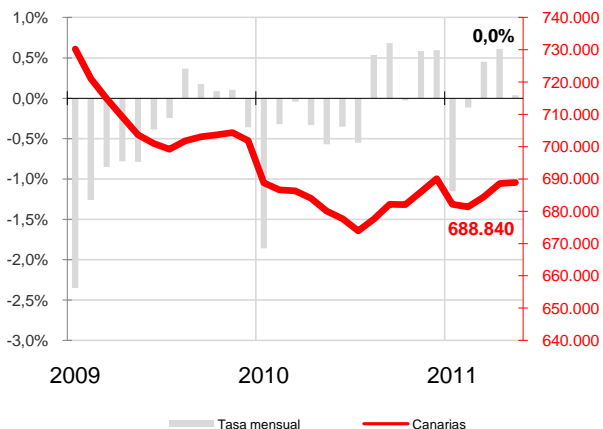


La media de afiliados en el mes de mayo aumentó en Canarias, aunque tan solo en 246 trabajadores. Esta cifra motivó que prácticamente no se registrara variación mensual pero sí anual (1,3%). Por regímenes, en el de autónomos no hubo variación mensual y la anual fue negativa. Por el contrario, el régimen general registró aumentos tanto en la tasa mensual como en la anual, llegando esta última al 1,7%.

Afiliados a la Seguridad Social Canarias

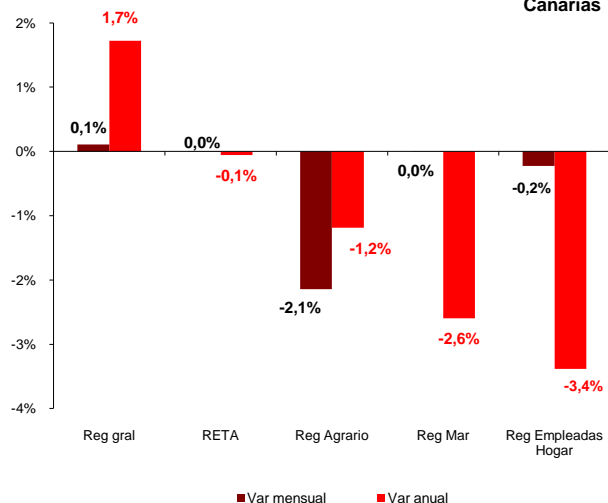


Afiliados a la Seguridad Social

En mayo, la media mensual de trabajadores afiliados a la Seguridad Social se situó en 688.840 personas, con un aumento en la afiliación de 246 trabajadores sobre el mes anterior y una tasa mensual del 0,04%. Atendiendo a la variación anual, Canarias, al igual que en el mes anterior, registra una tasa positiva (1,3%), con 8.763 trabajadores más que hace un año.

En el conjunto nacional, la media de afiliados creció en 117.990 trabajadores, lo que supone una tasa mensual del 0,7% y coloca el total de personas que cotizan a la seguridad social en 17.592.191 trabajadores, 169.707 trabajadores menos que hace un año, lo que supone una tasa interanual del -1%.

Afiliados por regímenes Canarias

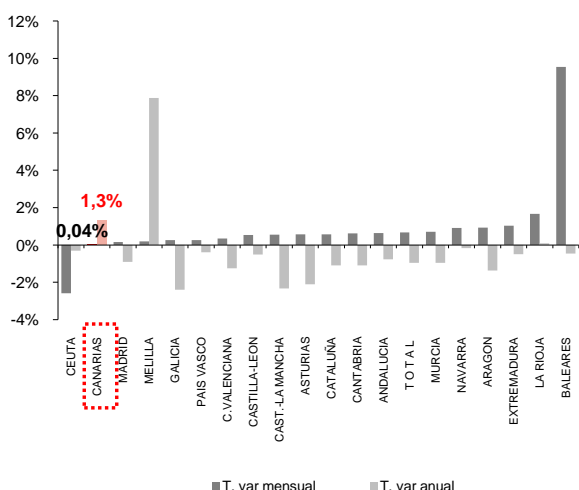


Regímenes de afiliación

La media de afiliados al régimen general registró un aumento mensual del 0,1%, colocando su tasa anual en el 1,7%, la única positiva de todos los regímenes. Por su parte, los trabajadores autónomos no registraron variación en mayo, quedando la tasa anual en el -0,1%, mostrando nuevamente que la cifra de autoempleo sigue estando por debajo de la de hace un año.

La media de afiliados en el resto de regímenes sufrió descensos en las tasas mensuales, especialmente el agrario que llegó al -2,1%, y también en las anuales, siendo la más elevada la de empleadas de hogar (-3,4%).

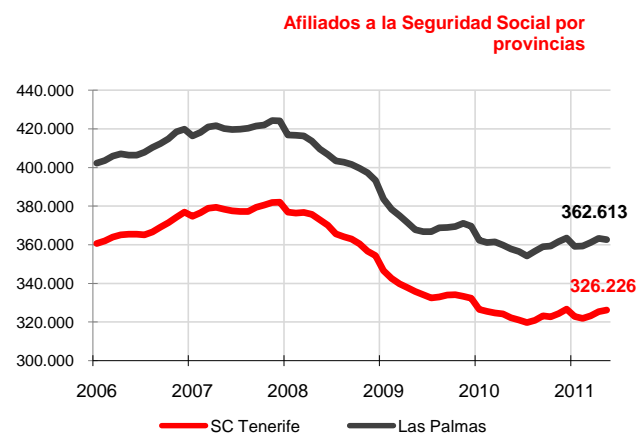
Afiliados por CC.AA.



Comunidades Autónomas

En el mes de mayo aumentó la afiliación en la mayoría de las Comunidades, siendo el crecimiento más alto, nuevamente, el de las Islas Baleares (9,5%). Le siguieron La Rioja (1,7%) y Extremadura (1%). Canarias fue la Comunidad en la que menos aumentó la afiliación. La única caída mensual se produjo en Ceuta (-2,6%).

Respecto a la tasa de variación anual, sólo fue positiva en tres zonas, Canarias, Melilla y La Rioja. En el resto de regiones disminuyeron las afiliaciones sobre las cifras de hace un año, siendo las más elevadas las registradas en Galicia (-2,4%) y Castilla-La Mancha (-2,3%) y las menos las de Navarra (-0,2%) y Ceuta (-0,3%).



### Afiliación provincial

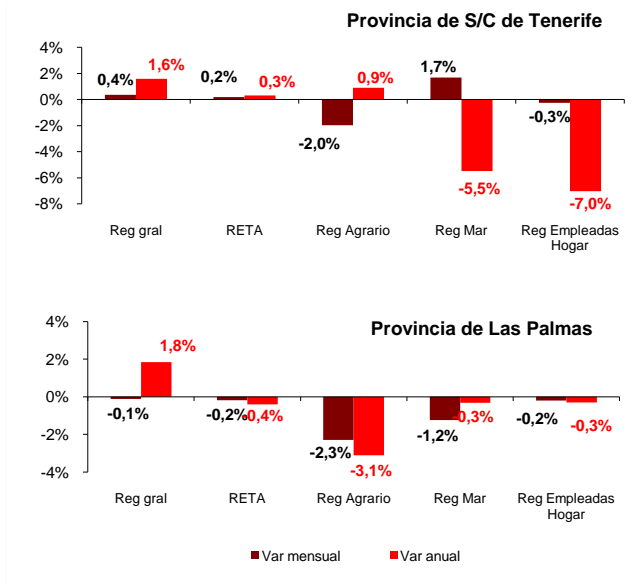
Las dos provincias canarias registraron evoluciones dispares en sus tasas mensuales. En Santa Cruz de Tenerife la afiliación aumentó un 0,3% y en Las Palmas disminuyó un 0,2%. En la provincia occidental el número de afiliaciones se sitúa en 326.226 (con un crecimiento de 898 trabajadores) y en la oriental en 362.613 (651 afiliados menos).

En lo referente a las tasas de variación anual, Santa Cruz de Tenerife presentó un aumento del 1,2%, registrando la misma tendencia la provincia de Las Palmas, aunque en una cuantía ligeramente superior (1,4%).

### Regímenes por provincias

Santa Cruz de Tenerife experimentó un aumento mensual del 0,4% de sus afiliados al régimen general y en Las Palmas descendió esta cifra un 0,1%. En el régimen de autónomos, la variación también fue positiva en la provincia occidental y negativa en la oriental. En los regímenes agrario y de empleadas de hogar se produjeron descensos en ambas provincias y en el régimen del mar disminuyó en número de trabajadores en Las Palmas y aumentó en Santa Cruz de Tenerife.

En cuanto a las tasas anuales, la evolución ha sido muy dispar. Destacan el importante crecimiento del régimen general en ambas provincias y el aumento, aunque ligero, registrado en Santa Cruz de Tenerife en el régimen especial de trabajadores autónomos. En esta provincia también fue positiva la variación del régimen agrario.



### Regional / Nacional

	Canarias				España			
	Último dato	Tasa mensual	Tasa media*	Tasa anual	Último dato	Tasa mensual	Tasa media*	Tasa anual
Afiliados medios a la Seg. Soc.	688.840	0,0%	0,0%	1,3%	17.592.191	0,7%	-1,1%	-1,0%
Regimen General	555.983	0,1%	0,2%	1,7%	13.284.588	0,7%	-1,0%	-1,1%
Regimen Autónomo	105.278	0,0%	-0,5%	-0,1%	3.106.765	0,3%	-1,4%	-1,1%
Regimen Agrario	14.893	-2,1%	-1,2%	-1,2%	833.849	2,0%	-0,7%	1,6%
Reg. Mar (Cta. Ajena)	4.891	0,0%	-2,9%	-2,8%	50.425	0,6%	-3,3%	-3,1%
Reg. Mar (Cta. Propia)	441	0,0%	1,5%	0,3%	13.471	-0,9%	-3,3%	-3,1%
Reg. Empleadas hogar	7.354	-0,2%	-2,5%	-3,4%	297.071	0,3%	0,2%	0,0%

### Provincial

	Santa Cruz de Tenerife				Las Palmas			
	Último dato	Tasa mensual	Tasa media*	Tasa anual	Último dato	Tasa mensual	Tasa media*	Tasa anual
Afiliados medios a la Seg. Soc.	326.226	0,3%	-0,2%	1,2%	362.613	-0,2%	0,2%	1,4%
Regimen General	261.454	0,4%	-0,1%	1,6%	294.529	-0,1%	0,5%	1,8%
Regimen Autónomo	51.960	0,2%	-0,3%	0,3%	53.318	-0,2%	-0,8%	-0,4%
Regimen Agrario	7.293	-2,0%	0,9%	0,9%	7.600	-2,3%	-3,0%	-3,1%
Reg. Mar (Cta. Ajena)	2.072	1,8%	-5,6%	-6,0%	2.820	-1,3%	-0,9%	-0,4%
Reg. Mar (Cta. Propia)	210	0,4%	0,4%	-0,1%	231	-0,2%	2,5%	0,7%
Reg. Empleadas hogar	3.238	-0,3%	-5,4%	-7,0%	4.116	-0,2%	-0,1%	-0,3%

\* promedio de lo que va de año