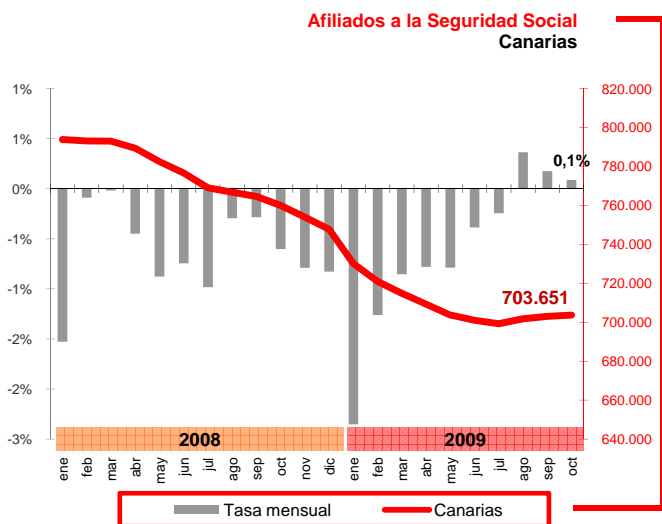


# Afiliados a la Seguridad Social Canarias OCTUBRE 2009

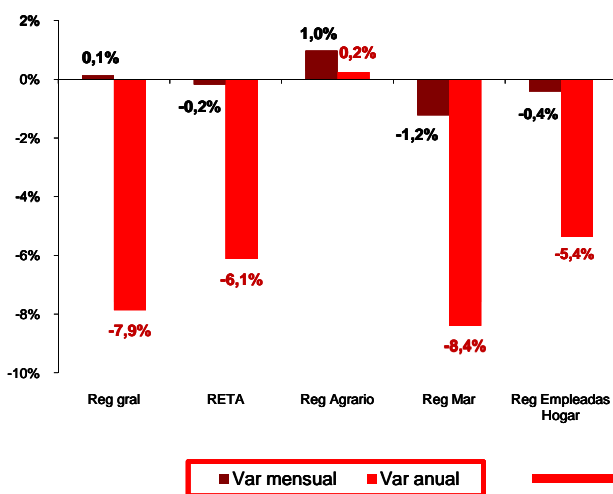
**La media de afiliados a la Seguridad Social de octubre aumenta sobre el mes anterior por tercera vez consecutiva, aunque desacelera su intensidad hasta un 0,1%. El aumento se produce gracias únicamente a la afiliación en el régimen general, pues la media de autónomos volvió a caer.**



## Afiliados a la Seguridad Social

En octubre la media mensual de afiliados a la Seguridad Social se sitúa en 703.651 trabajadores, tras un aumento sobre la media de septiembre del 0,1% y constituye la tercera subida consecutiva tras más de año y medio de descensos. El incremento de 619 afiliados sobre el mes anterior no impide una caída de 56.373 trabajadores sobre octubre de 2008 (-7,4%). En el conjunto del estado español, la media de afiliados descendió en 26.149 personas, con una tasa mensual de -0,1% lo que coloca el total de personas que cotizan en algún régimen en 17.908.945, y supone 1.009.528 trabajadores menos que hace un año y una tasa de variación anual del -5,3%.

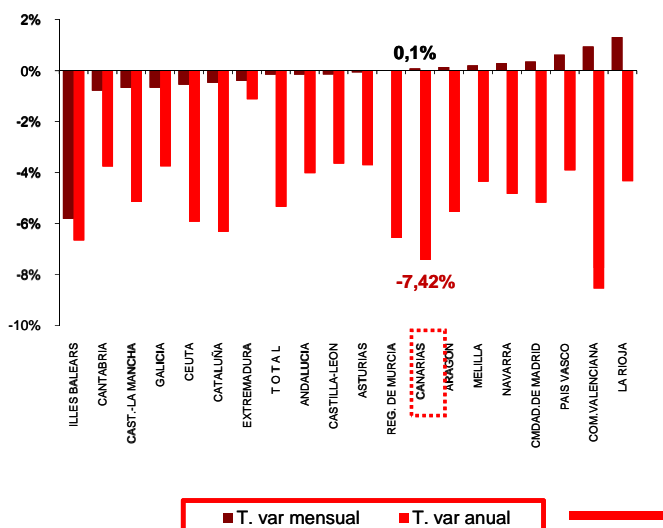
## Regímenes de afiliación - Tasas var. mensual y anual Canarias



## Regímenes de afiliación

La media de afiliados al régimen general experimentó un leve crecimiento sobre el mes anterior del 0,1%, pero cayó un 7,9% sobre la media de octubre de 2008. Por su parte, los autónomos vieron descender su media con tasas negativas tanto mensuales (-0,2%) como anuales (-6,1%). El régimen agrario es el único que incrementa su afiliación tanto mensualmente (1%) como anualmente (0,2%). El resto de regímenes más minoritarios como el del mar o las empleadas del hogar cotizantes a la Seguridad Social muestran tasas negativas mensuales (-1,2%, -0,4%, respectivamente) y anuales (-8,4%, -5,4%, respectivamente)

## Afiliados por CC.AA.



## Comunidades Autónomas

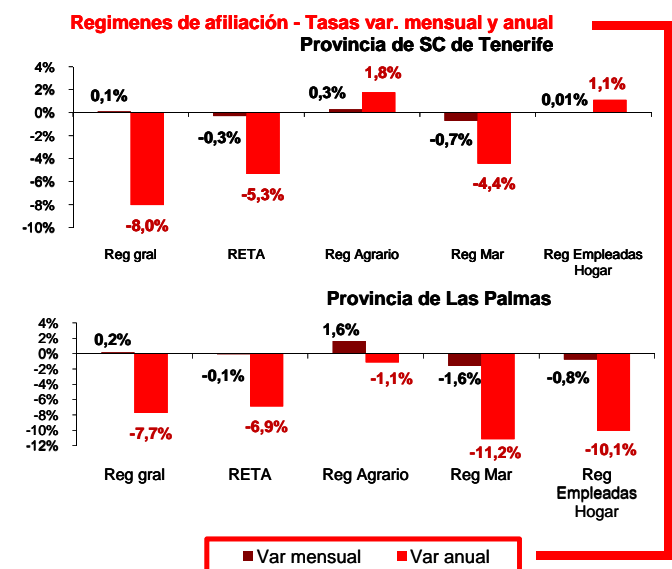
Canarias es la octava región con mayor aumento de los afiliados sobre el mes anterior (0,1%) de las nueve que registraron algún incremento. A la cabeza se sitúa La Rioja (1,3%) y a la cola Baleares (-5,8%). Respecto a la tasa de variación anual, Canarias ocupa el segundo lugar, pero en este caso de las que más empleo han destruido, con una tasa del -7,4%, sólo superada por la Comunidad Valenciana (-8,5%). Todas las regiones registraron tasas anuales negativas, siendo extremadura la que menor reducción experimentó (-1,1%)

# Afiliados a la Seguridad Social Canarias OCTUBRE 2009



## Afiliación provincial

En octubre, la media mensual de afiliados a la Seguridad Social se sitúa en 334.176 trabajadores en la provincia occidental y 369.474 en la de Las Palmas. Ambas provincias registraron tasas mensuales similares, aunque la de Las Palmas (0,1%) fue levemente superior a la de Santa Cruz de Tenerife (0,05%). En lo que respecta a las tasas anuales el descenso de afiliados respecto a octubre de 2008 ha sido un poco más acusado en la provincia oriental (-7,5%) que en la de Santa Cruz de Tenerife (-7,3%).



## Regimenes por provincias

Según muestra la desagregación por regimenes, los aumentos intermensuales en ambas provincias se deben principalmente al incremento en la afiliación en el régimen general, siendo ligeramente mayor la tasa mensual de las Palmas (0,2%) que la de Santa Cruz de Tenerife (0,1%). El régimen de autónomos, por el contrario, sufrió descensos en su afiliación con una tasa mensual más negativa en Santa Cruz de Tenerife (-0,3%) que en Las Palmas (-0,1%). En cuanto a las tasas anuales, son más negativas en el régimen general y en la provincia occidental, mientras que la reducción interanual de autónomos es más fuerte en la oriental. El régimen agrario también contribuyó al incremento mensual en ambas provincias (0,3% en Santa Cruz de Tenerife y 1,6% en Las Palmas)

## Regional / Nacional

	Canarias				España			
	Último dato	Tasa mensual	Tasa media*	Tasa anual	Último dato	Tasa mensual	Tasa media*	Tasa anual
Afiliados medios a la Seg. Soc.	703.651	0,1%	-9,0%	-7,4%	17.908.945	-0,1%	-6,1%	-5,3%
Regimen General	567.899	0,1%	-10,0%	-7,9%	13.541.932	-0,2%	-7,3%	-6,2%
Regimen Autónomo	107.207	-0,2%	-5,3%	-6,1%	3.182.563	-0,4%	-4,8%	-5,2%
Regimen Agrario	15.442	1,0%	-2,6%	0,2%	822.880	2,2%	7,6%	7,4%
Reg. Mar (Cta. Ajena)	5.182	-1,3%	-8,1%	-8,8%	51.902	-4,1%	-4,1%	-4,2%
Reg. Mar (Cta. Propia)	438	-0,1%	-3,4%	-3,6%	14.502	1,6%	-2,6%	-3,2%
Reg. Empleadas hogar	7.481	-0,4%	2,0%	-5,4%	287.908	0,3%	3,5%	1,3%

## Provincial

	Santa Cruz de Tenerife				Las Palmas			
	Último dato	Tasa mensual	Tasa media*	Tasa anual	Último dato	Tasa mensual	Tasa media*	Tasa anual
Afiliados medios a la Seg. Soc.	334.176	0,05%	-9,0%	-7,3%	369.474	0,1%	-9,1%	-7,5%
Regimen General	268.046	0,1%	-10,1%	-8,0%	299.853	0,2%	-9,8%	-7,7%
Regimen Autónomo	52.914	-0,3%	-4,3%	-5,3%	54.293	-0,1%	-6,3%	-6,9%
Regimen Agrario	7.458	0,3%	-3,3%	1,8%	7.985	1,6%	-1,9%	-1,1%
Reg. Mar (Cta. Ajena)	2.182	-0,8%	-6,8%	-4,6%	3.000	-1,7%	-8,9%	-11,6%
Reg. Mar (Cta. Propia)	220	0,5%	-0,6%	-2,5%	218	-0,6%	-6,1%	-4,7%
Reg. Empleadas hogar	3.357	0,01%	5,4%	1,1%	4.125	-0,8%	-0,5%	-10,1%

\* promedio de lo que va de año