

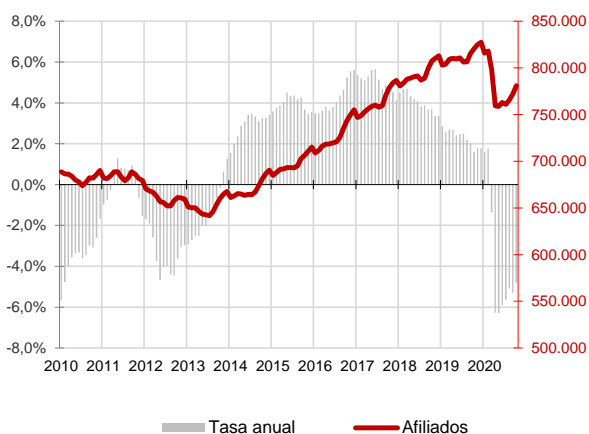
CANARIAS AFILIADOS A LA SEGURIDAD SOCIAL



Octubre 2020

La media de afiliados a la Seguridad Social en Canarias aumenta en octubre en 8.980 ocupados respecto al mes anterior (1,2%) y se sitúa en los 781.063 trabajadores, 39.447 menos que hace un año (-4,8%). A nivel nacional se registra un incremento de 113.975 trabajadores en el mes y la caída anual se cifra en el -2,3%.

Afiliados a la Seguridad Social Canarias



Afiliados a la Seguridad Social

La media mensual de trabajadores afiliados a la Seguridad Social se sitúa en octubre en 781.063 personas, lo que supone un aumento mensual en la afiliación de 8.980 trabajadores (1,2%) y una caída de 39.447 afiliados en el Archipiélago respecto a octubre de 2019, que se cuantifica en una tasa anual del -4,8%.

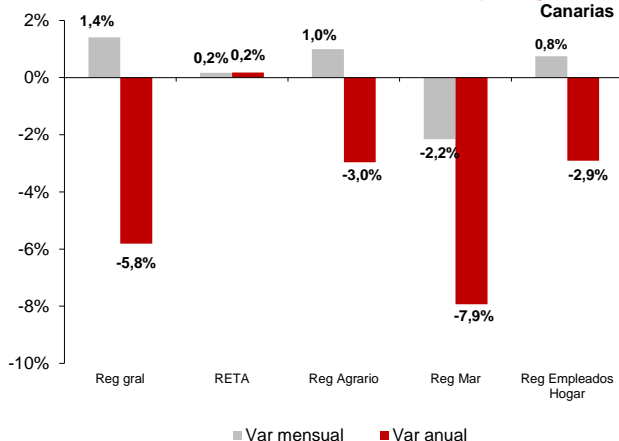
En el conjunto nacional, la media de afiliados sube en 113.975 y coloca el total de personas que cotizan a la Seguridad Social en 18.990.364 trabajadores, 439.632 menos que hace un año, lo que supone una tasa anual del -2,3%.

Regímenes de afiliación

La media de afiliados al régimen general aumentó un 1,4% en el mes y la tasa anual bajó un 5,8%. Por su parte, los trabajadores autónomos experimentan un incremento del 0,2% tanto mensual como anual.

El régimen agrario sube un 1% en el mes y baja un 3% en el año. El régimen del mar disminuye su afiliación un 2,2% sobre el mes anterior y la tasa anual se cifra en el -7,9%. El sistema especial de empleados del hogar se incrementa un 0,8% en el mes y disminuye un 2,9% anualmente.

Afiliados por regímenes Canarias

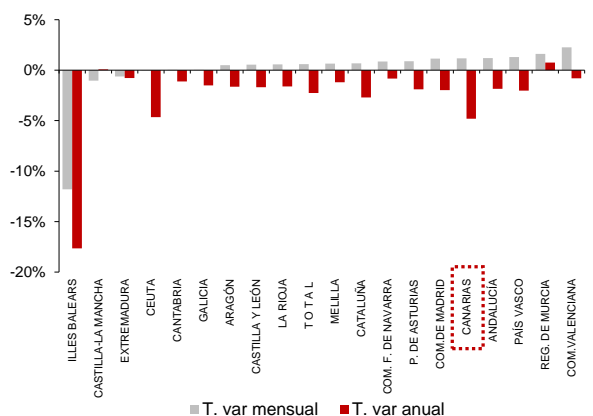


Comunidades Autónomas

En la mayoría de las regiones españolas se han producido aumentos mensuales de la afiliación media. El mayor fue del 2,3% en la Comunidad Valenciana, seguido del 1,6% en La Región de Murcia y el menor, 0,5%, en Aragón y Castilla y León. Ceuta, Cantabria y Galicia no registraron variación porcentual y de las regiones en las que disminuyó la afiliación media, las Islas Baleares registró la mayor caída (-11,8%) y Extremadura la menor (-0,6%).

Respecto a la tasa de variación anual, la afiliación ha caído en casi todas las regiones. Los descensos más acusados se producen en las Islas Baleares (-17,6%), y Canarias (-4,8%). El menor (-0,8%) se ha registrado en Navarra, la Comunidad Valenciana y Extremadura. Castilla-La Mancha y Murcia son las únicas regiones en las que ha subido la afiliación media en el último año,

Afiliados por CC.AA.

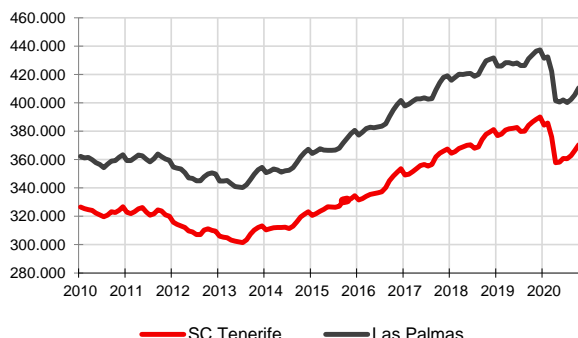


CANARIAS AFILIADOS A LA SEGURIDAD SOCIAL



Octubre 2020

Afiliados a la Seguridad Social por provincias



Afiliación provincial

La provincia de Santa Cruz de Tenerife registra una evolución mensual positiva con 4.023 trabajadores más hasta un total de 370.470. En Las Palmas el número de afiliaciones se sitúa en octubre en 410.592, debido al aumento de 4.957 trabajadores registrado el último mes.

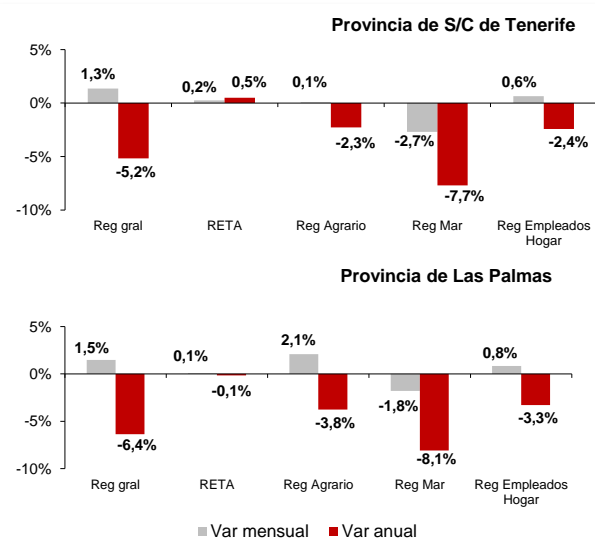
Las tasas de variación anual reflejan un descenso del 4,2% en Santa Cruz de Tenerife y del 5,4% en Las Palmas. En términos absolutos existen 16.097 trabajadores menos que hace un año en Santa Cruz de Tenerife y 23.350 menos en Las Palmas.

Regímenes por provincias

Los afiliados al régimen general aumentan un 1,3% en la provincia de Santa Cruz de Tenerife y un 1,5% en la de Las Palmas.

Los afiliados en el régimen de autónomos suben un 0,1% en Santa Cruz de Tenerife y un 0,1% en Las Palmas.

El régimen agrario subió en octubre un 0,1% en Santa Cruz de Tenerife y un 2,1% en Las Palmas. En el caso de la afiliación al régimen del mar disminuye un 2,7% en Santa Cruz de Tenerife y un 1,8% en Las Palmas. Por último, el de empleados del hogar aumenta un 0,6% en la provincia de Santa Cruz de Tenerife y un 0,8% en la de Las Palmas.



Regional / Nacional

	Canarias				España			
	Último dato	Tasa mensual	Tasa media*	Tasa anual	Último dato	Tasa mensual	Tasa media*	Tasa anual
Afiliados medios a la Seg. Soc.	781.063	1,16%	-3,7%	-4,8%	18.990.364	0,6%	-2,1%	-2,3%
Régimen General	623.518	1,41%	-4,7%	-5,8%	14.553.803	0,7%	-2,3%	-2,7%
Régimen Autónomo	128.531	0,2%	1,0%	0,2%	3.265.369	0,1%	-0,4%	-0,2%
Régimen Agrario	13.466	1,0%	-2,3%	-3,0%	729.753	0,4%	-3,1%	-1,4%
Reg. Mar (Cta. Ajena)	5.250	-2,3%	-6,1%	-8,7%	48.752	-3,0%	-5,3%	-5,9%
Reg. Mar (Cta. Propia)	615	-1,0%	0,4%	-0,9%	13.892	0,3%	-1,3%	-2,5%
Reg. Empleadas hogar	9.683	0,8%	-4,5%	-2,9%	377.644	0,9%	-5,5%	-4,8%

Provincial

	Santa Cruz de Tenerife				Las Palmas			
	Último dato	Tasa mensual	Tasa media*	Tasa anual	Último dato	Tasa mensual	Tasa media*	Tasa anual
Afiliados medios a la Seg. Soc.	370.470	1,1%	-3,4%	-4,2%	410.592	1,2%	-4,0%	-5,4%
Régimen General	292.714	1,3%	-4,4%	-5,2%	330.804	1,5%	-4,9%	-6,4%
Régimen Autónomo	63.776	0,2%	1,4%	0,5%	64.755	0,1%	0,6%	-0,1%
Régimen Agrario	7.324	0,1%	-0,8%	-2,3%	6.142	2,1%	-4,0%	-3,8%
Reg. Mar (Cta. Ajena)	2.076	-2,9%	-4,9%	-8,8%	3.174	-1,9%	-6,8%	-8,6%
Reg. Mar (Cta. Propia)	308	-1,1%	-0,4%	0,3%	307	-0,8%	1,3%	-2,1%
Reg. Empleadas hogar	4.272	0,6%	-4,4%	-2,4%	5.411	0,8%	-4,7%	-3,3%

* promedio de lo que va de año