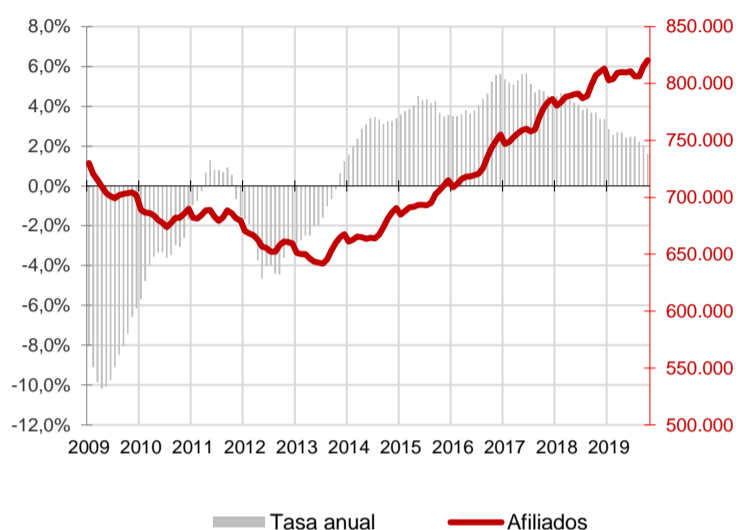




La media de afiliados a la Seguridad Social en Canarias aumenta en octubre en 5.210 ocupados respecto al mes anterior (0,6%) y se sitúa en los 820.509 trabajadores, 13.044 más que hace un año (1,6%). A nivel nacional se registra un incremento de 106.541 trabajadores en el mes (0,6%) y el crecimiento anual se cifra en el 2,3%.

**Afiliados a la Seguridad Social Canarias**



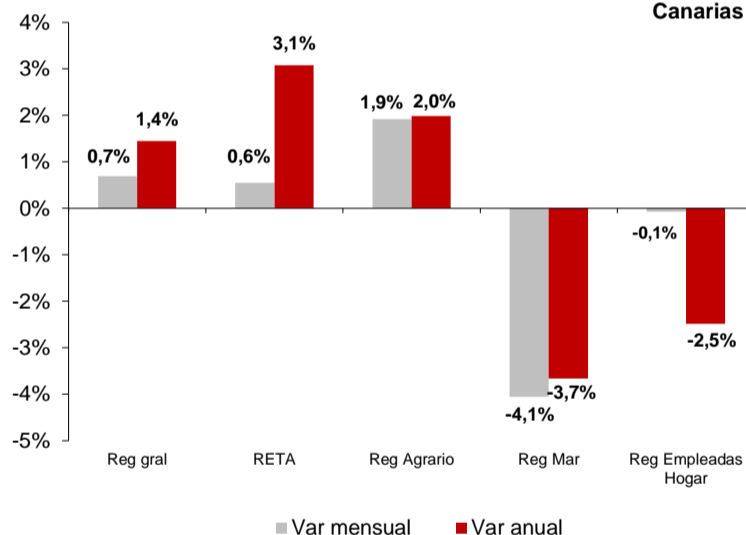
**Afiliados a la Seguridad Social**

La media mensual de trabajadores afiliados a la Seguridad Social se sitúa en octubre en 820.509 personas, lo que supone un aumento mensual en la afiliación de 5.210 trabajadores (0,6%) y un incremento de 13.044 afiliados en el Archipiélago respecto a octubre de 2018, que se cuantifica en una tasa anual del 1,6%.

En el conjunto nacional, la media de afiliados aumenta en 106.541 y coloca el total de personas que cotizan a la seguridad social en 19.429.993 trabajadores, 436.920 más que hace un año, lo que supone un crecimiento a una tasa anual del 2,3%.

**Regímenes de afiliación**

**Afiliados por regímenes Canarias**

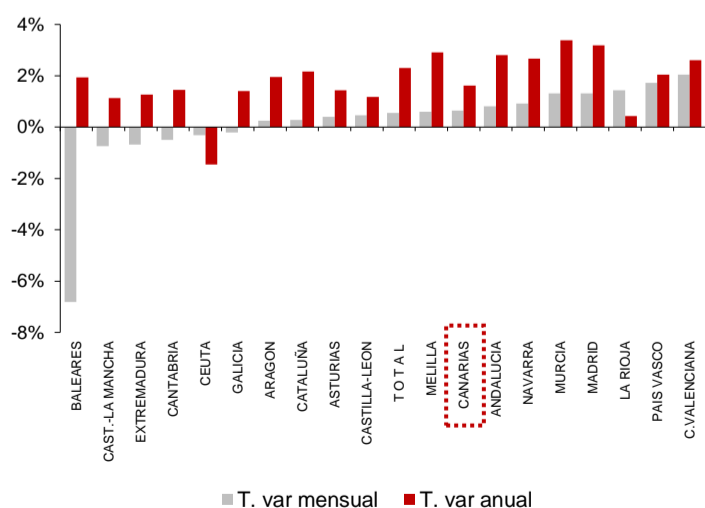


La media de afiliados al régimen general aumentó un 0,7% en el mes y la tasa anual subió un 1,4%. Por su parte, los trabajadores autónomos experimentaron un incremento mensual del 0,6% y un aumento del 3,1% anual.

El régimen agrario sube un 1,9% en el mes y un 2% en el año. El régimen del mar baja su afiliación un 4,1% sobre el mes anterior y la tasa anual se cifra en el -3,7%. El sistema especial de empleadas del hogar cae un 0,1% en el mes y un 2,5% anualmente.

**Comunidades Autónomas**

**Afiliados por CC.AA.**

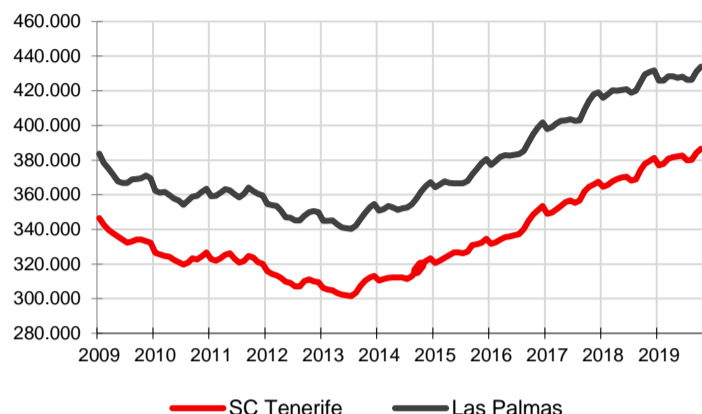


En la mayoría de las regiones españolas se han producido aumentos mensuales de la afiliación media. El mayor fue del 2% en la Comunidad Valenciana y el menor del 0,2% en Aragón. De las regiones en las que disminuyó la afiliación, las Islas Baleares fue la que registró el mayor descenso (-6,8%) y Galicia el menor (-0,2%).

Respecto a la tasa de variación anual, la afiliación ha aumentado en todas las regiones españolas excepto Ceuta (-1,5%). El crecimiento más elevado se produce en Murcia (3,4%), seguido Madrid (3,2%) y el menor se ha registrado en La Rioja (0,4%). Canarias, con un aumento del 1,6%, es la séptima región en la que menos crecen los afiliados a la Seguridad Social en el último año.



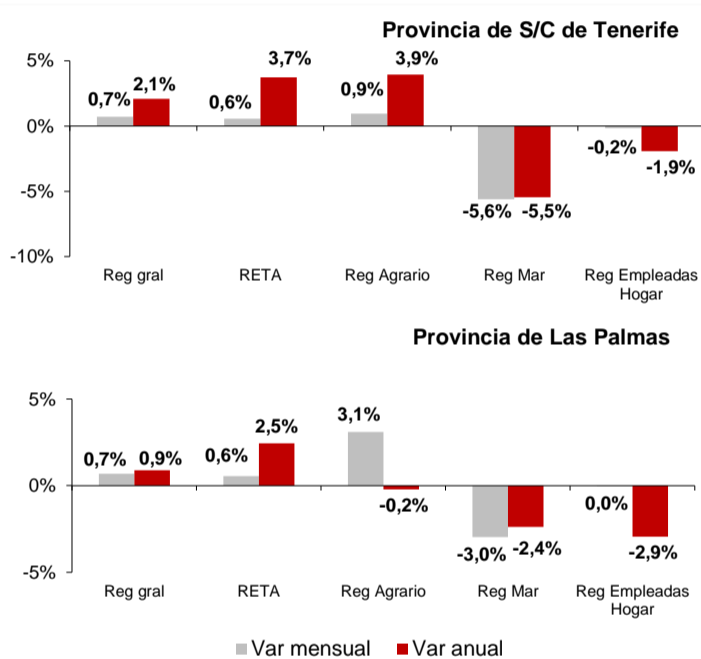
### Afiliados a la Seguridad Social por provincias



### Afiliación provincial

La provincia de Santa Cruz de Tenerife registra una evolución mensual positiva con 2.395 trabajadores más hasta un total de 386.567. En Las Palmas el número de afiliaciones se sitúa en octubre en 433.943, debido al aumento de 2.815 trabajadores registrado el último mes.

Las tasas de variación anual reflejan crecimientos en ambas provincias, con un aumento del 2,3% de la afiliación media en la provincia occidental y del 1% en la oriental. En términos absolutos existen 8.673 trabajadores más que hace un año en Santa Cruz de Tenerife y 4.371 en Las Palmas.



### Regímenes por provincias

Los afiliados al régimen general aumentan un 0,7% tanto en la provincia de Santa Cruz de Tenerife como en la de Las Palmas.

Los afiliados en el régimen de autónomos aumentan un 0,6% también en ambas provincias.

El régimen agrario aumentó en octubre un 0,9% en Santa Cruz de Tenerife y un 3,1% en Las Palmas. En el caso de la afiliación al régimen del mar cae en Santa Cruz de Tenerife un 5,6% y en Las Palmas un 3%. Por último, el de empleadas del hogar baja un 0,2% en Santa Cruz de Tenerife y no registra variación en la provincia de Las Palmas.

### Regional / Nacional

	Canarias				España			
	Último dato	Tasa mensual	Tasa media*	Tasa anual	Último dato	Tasa mensual	Tasa media*	Tasa anual
Afiliados medios a la Seg. Soc.	820.509	0,64%	2,4%	1,6%	19.429.993	0,6%	2,7%	2,3%
Régimen General	661.989	0,69%	2,3%	1,4%	14.953.730	0,6%	3,5%	3,2%
Régimen Autónomo	128.300	0,6%	3,2%	3,1%	3.271.976	0,2%	0,6%	0,4%
Régimen Agrario	13.877	1,9%	1,8%	2,0%	740.176	1,4%	-0,4%	-3,0%
Reg. Mar (Cta. Ajena)	5.749	-4,5%	1,9%	-4,2%	51.789	-4,0%	1,5%	0,5%
Reg. Mar (Cta. Propia)	621	-0,2%	3,6%	2,1%	14.251	1,0%	-1,0%	-0,8%
Reg. Empleadas hogar	9.973	-0,1%	-1,6%	-2,5%	396.741	0,3%	-3,1%	-3,4%

### Provincial

	Santa Cruz de Tenerife				Las Palmas			
	Último dato	Tasa mensual	Tasa media*	Tasa anual	Último dato	Tasa mensual	Tasa media*	Tasa anual
Afiliados medios a la Seg. Soc.	386.567	0,6%	3,2%	2,3%	433.943	0,7%	1,7%	1,0%
Régimen General	308.660	0,7%	3,1%	2,1%	353.330	0,7%	1,6%	0,9%
Régimen Autónomo	63.452	0,6%	3,6%	3,7%	64.848	0,6%	2,9%	2,5%
Régimen Agrario	7.494	0,9%	2,2%	3,9%	6.383	3,1%	1,3%	-0,2%
Reg. Mar (Cta. Ajena)	2.276	-6,1%	2,1%	-6,1%	3.474	-3,3%	1,7%	-3,0%
Reg. Mar (Cta. Propia)	308	-1,5%	4,8%	-0,4%	313	1,2%	2,3%	4,7%
Reg. Empleadas hogar	4.378	-0,2%	-0,7%	-1,9%	5.595	0,0%	-2,3%	-2,9%

\* promedio de lo que va de año