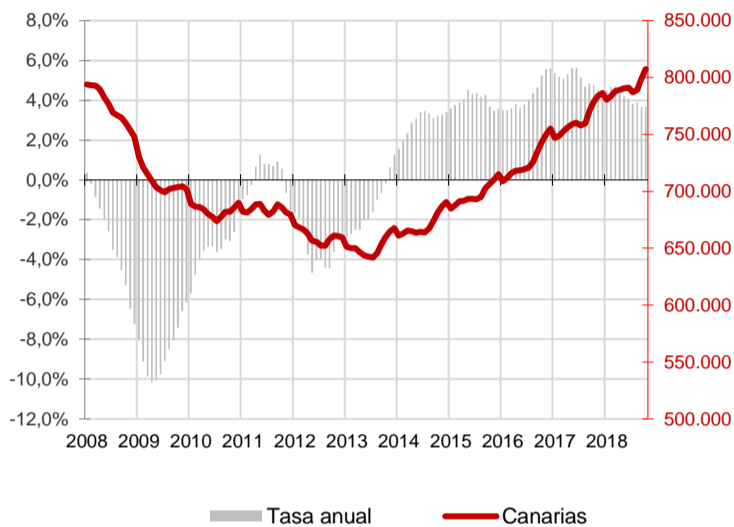




La media de afiliados a la Seguridad Social en Canarias aumenta en octubre en 8.229 ocupados respecto al mes anterior (1%) y se sitúa en los 807.466 trabajadores, 28.683 más que hace un año (3,7%). A nivel nacional se registra un incremento de 130.360 trabajadores en el mes (0,7%) y el crecimiento anual se cifra en el 3,1%.

Afiliados a la Seguridad Social Canarias

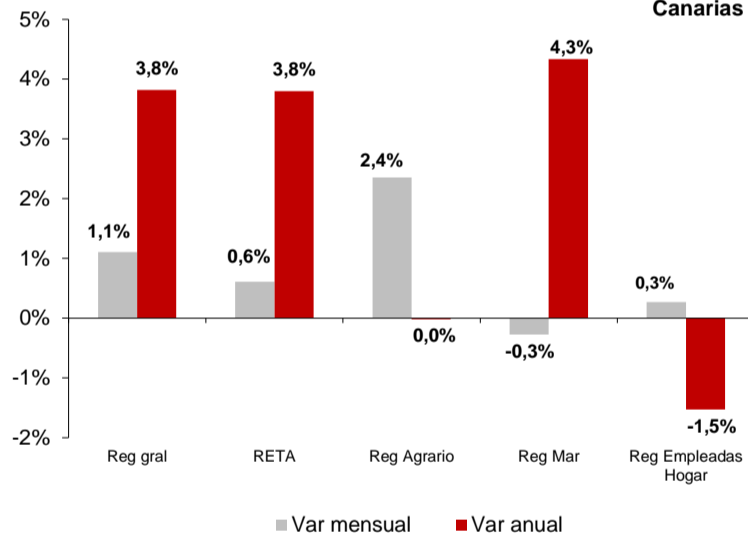


Afiliados a la Seguridad Social

La media mensual de trabajadores afiliados a la Seguridad Social se sitúa en octubre en 807.466 personas, lo que supone un aumento mensual en la afiliación de 8.229 trabajadores (1%) y un incremento de 28.683 afiliados en el Archipiélago respecto a octubre de 2017, que se cuantifica en una tasa anual del 3,7%.

En el conjunto nacional, la media de afiliados sube en 130.360, cantidad que representa un incremento del 0,7% y coloca el total de personas que cotizan a la seguridad social en 18.993.073 trabajadores, 562.544 más que hace un año, lo que supone un crecimiento a una tasa anual del 3,1%.

Afiliados por regímenes Canarias

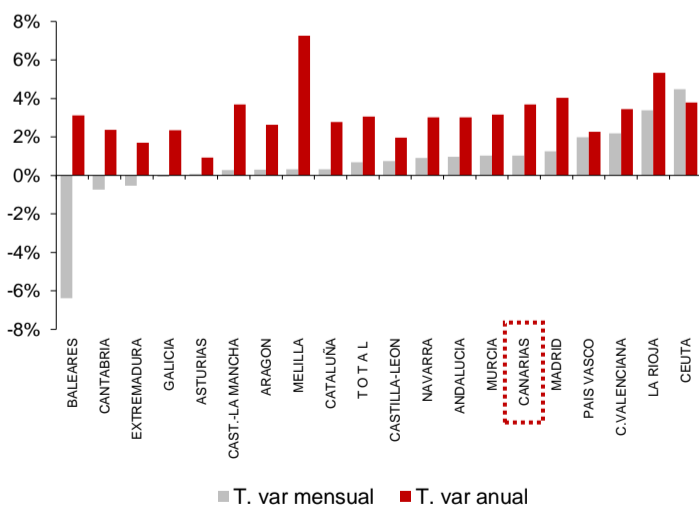


Regímenes de afiliación

La media de afiliados al régimen general aumentó un 1,1% en el mes y la tasa anual subió un 3,8%. Por su parte, los trabajadores autónomos experimentaron un incremento mensual del 0,6% y también del 3,8% anual.

El régimen agrario sube un 2,4% en el mes y no registra variación anual. El régimen del mar disminuye su afiliación un 0,3% sobre el mes anterior y la tasa anual se cifra en 4,3%. El sistema especial de empleadas del hogar aumenta un 0,3% en el mes y desciende un 1,5% anualmente.

Afiliados por CC.AA.



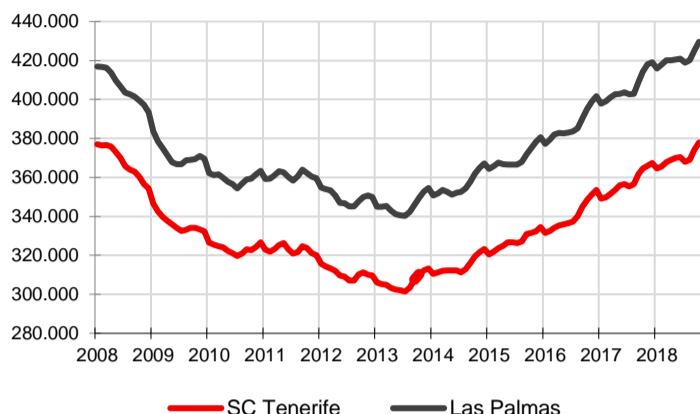
Comunidades Autónomas

En la mayoría de las regiones españolas se han producido aumentos mensuales de la afiliación media. El mayor fue del 4,5% en Ceuta, seguido del 3,4% de La Rioja. El incremento menos acusado (0,1%) se produjo en Asturias. De las regiones en las que descendió la afiliación las Islas Baleares registraron la caída más acusada (-6,4%).

Respecto a la tasa de variación anual, la afiliación ha aumentado en todas las regiones españolas. El crecimiento más elevado se produce en Melilla (7,3%), seguido La Rioja (5,3%). El menor se ha registrado en Asturias (0,9%). Canarias, con un aumento del 3,7%, es, junto a Castilla-La Mancha, la quinta región en la que más crecen los afiliados a la seguridad social en el último año.



Afiliados a la Seguridad Social por provincias



Afiliación provincial

La provincia de Santa Cruz de Tenerife registra una evolución mensual positiva con 3.737 trabajadores más (1%) hasta un total de 377.894. En Las Palmas el número de afiliaciones se sitúa en octubre en 429.572, debido al ascenso de 4.493 trabajadores registrado el último mes (1,1%).

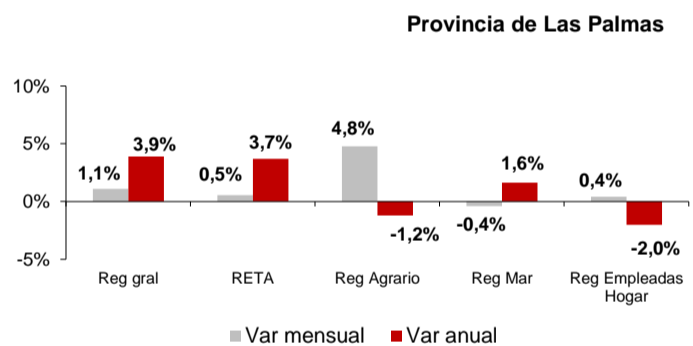
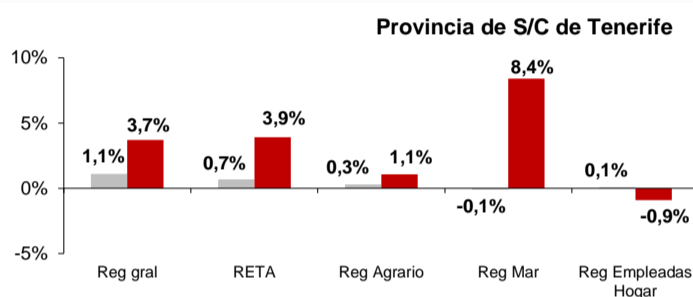
Las tasas de variación anual reflejan crecimientos en ambas provincias, con un aumento del 3,7% de la afiliación media tanto en la provincia occidental como en la oriental. En términos absolutos existen 13.373 trabajadores más que hace un año en Santa Cruz de Tenerife y 15.311 en Las Palmas.

Regímenes por provincias

Los afiliados al régimen general aumentan un 1,1% tanto en la provincia de Santa Cruz de Tenerife como en la de Las Palmas.

Los afiliados en el régimen de autónomos se incrementan un 0,7% en la provincia de Santa Cruz de Tenerife y un 0,5% en la de Las Palmas.

El régimen agrario sube en octubre un 0,3% en Santa Cruz de Tenerife y un 4,8% en Las Palmas. En el caso de la afiliación al régimen del mar desciende en Santa Cruz de Tenerife un 0,1% y un 0,4% en Las Palmas. Por último, el de empleadas del hogar sube un 0,1% en Santa Cruz de Tenerife y un 0,4% en la provincia de Las Palmas.



Regional / Nacional

	Canarias				España			
	Último dato	Tasa mensual	Tasa media*	Tasa anual	Último dato	Tasa mensual	Tasa media*	Tasa anual
Afiliados medios a la Seg. Soc.	807.466	1,03%	4,1%	3,7%	18.993.073	0,7%	3,1%	3,1%
Régimen General	652.552	1,11%	4,5%	3,8%	14.492.284	0,7%	4,0%	3,7%
Régimen Autónomo	124.468	0,6%	3,2%	3,8%	3.258.612	0,2%	1,0%	1,3%
Régimen Agrario	13.606	2,4%	0,1%	0,0%	763.369	4,0%	-1,1%	1,0%
Reg. Mar (Cta. Ajena)	6.004	-0,3%	3,4%	4,4%	51.541	-2,9%	0,8%	1,6%
Reg. Mar (Cta. Propia)	608	-0,4%	0,6%	3,6%	14.366	1,1%	-1,3%	-1,5%
Reg. Empleadas hogar	10.228	0,3%	-1,0%	-1,5%	410.801	0,2%	-2,0%	-2,2%

Provincial

	Santa Cruz de Tenerife				Las Palmas			
	Último dato	Tasa mensual	Tasa media*	Tasa anual	Último dato	Tasa mensual	Tasa media*	Tasa anual
Afiliados medios a la Seg. Soc.	377.894	1,0%	4,0%	3,7%	429.572	1,1%	4,3%	3,7%
Régimen General	302.318	1,1%	4,2%	3,7%	350.235	1,1%	4,8%	3,9%
Régimen Autónomo	61.171	0,7%	3,5%	3,9%	63.297	0,5%	2,9%	3,7%
Régimen Agrario	7.210	0,3%	2,0%	1,1%	6.396	4,8%	-1,9%	-1,2%
Reg. Mar (Cta. Ajena)	2.424	0,0%	3,8%	8,1%	3.580	-0,4%	3,1%	2,0%
Reg. Mar (Cta. Propia)	309	-0,7%	4,9%	10,6%	299	-0,1%	-3,4%	-2,7%
Reg. Empleadas hogar	4.464	0,1%	-0,4%	-0,9%	5.764	0,4%	-1,5%	-2,0%

* promedio de lo que va de año