

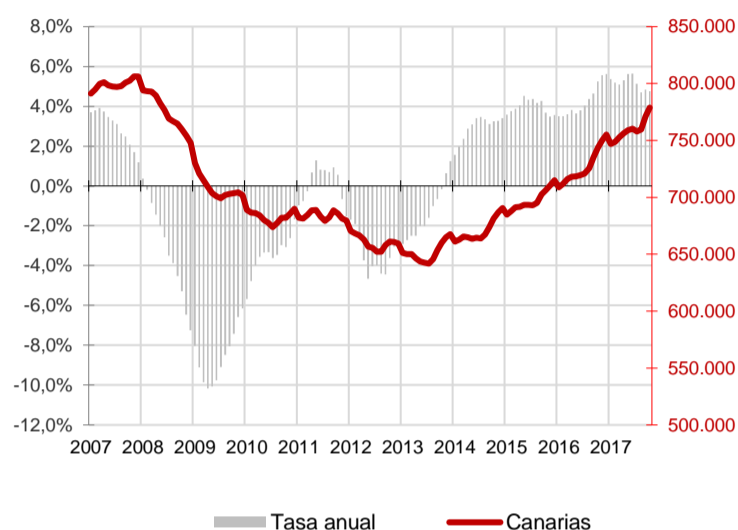
CANARIAS AFILIADOS A LA SEGURIDAD SOCIAL



Octubre 2017

La media de afiliados a la Seguridad Social en Canarias aumenta en octubre en 7.892 ocupados respecto al mes anterior (1%) y se sitúa en los 778.782 trabajadores, 35.313 más que hace un año (4,7%). A nivel nacional se registra un incremento de 94.368 trabajadores en el mes (0,5%) y el crecimiento anual se cifra en el 3,5%.

Afiliados a la Seguridad Social Canarias

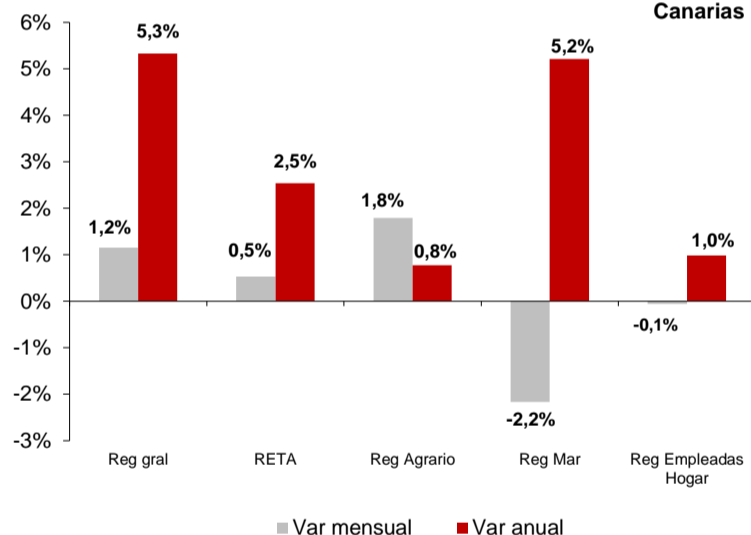


Afiliados a la Seguridad Social

La media mensual de trabajadores afiliados a la Seguridad Social se sitúa en octubre en 778.782 personas, lo que supone un aumento mensual en la afiliación de 7.892 trabajadores (1%) y un incremento de 35.313 afiliados en el Archipiélago respecto a octubre de 2016, que se cuantifica en una tasa anual del 4,7%.

En el conjunto nacional, la media de afiliados sube en 94.368, cantidad que representa un incremento del 0,5% y coloca el total de personas que cotizan a la seguridad social en 18.430.529 trabajadores, 617.173 más que hace un año, lo que supone un crecimiento a una tasa anual del 3,5%.

Afiliados por regímenes Canarias

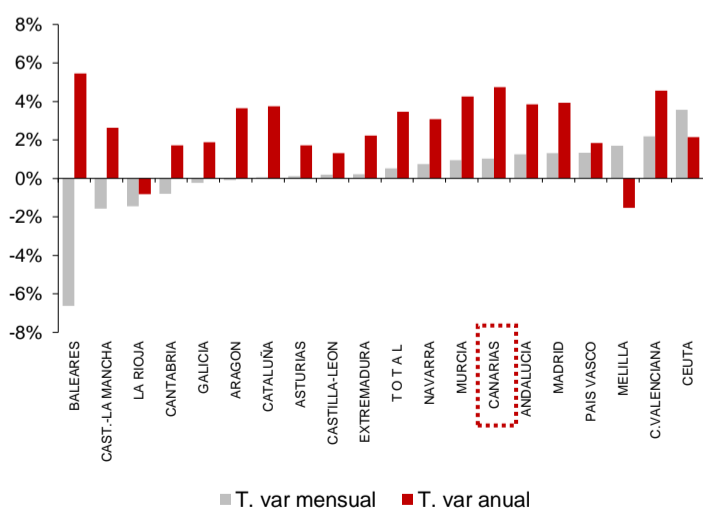


Regímenes de afiliación

La media de afiliados al régimen general aumentó un 1,2% en el mes y la tasa anual subió un 5,3%. Por su parte, los trabajadores autónomos experimentaron un incremento mensual del 0,5% y un aumento del 2,5% anual.

El régimen agrario registra un incremento del 1,8% mensual y del 0,8% anual. El régimen del mar disminuye su afiliación un 2,2% sobre el mes anterior y la tasa anual se cifra en 5,2%. El sistema especial de empleadas del hogar registra un descenso del 0,1% mensual y un aumento del 1% anual.

Afiliados por CC.AA.



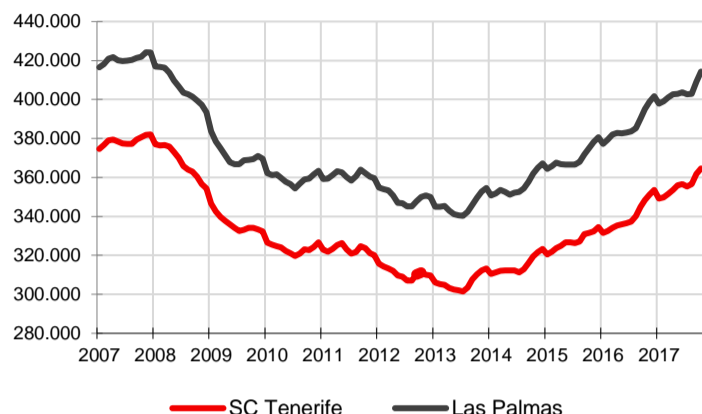
Comunidades Autónomas

En la mayoría de las regiones españolas se han producido aumentos mensuales de la afiliación media. El mayor fue del 3,6% en Ceuta, seguido del 2,2% de la Comunidad Valenciana. El incremento menos acusado (0,1%) se produjo en Cataluña y Asturias. De las regiones en las que bajó la afiliación las Islas Baleares registraron el mayor descenso (-6,6%).

Respecto a la tasa de variación anual, la afiliación ha aumentado en todas las regiones españolas excepto Melilla (-1,5%) y La Rioja (-0,8%). El crecimiento más elevado se produce en Baleares (5,5%), seguido de Canarias (4,7%). El menor se ha registrado en Castilla-León (1,3%), seguido de Asturias y Cantabria (1,7%).



Afiliados a la Seguridad Social por provincias

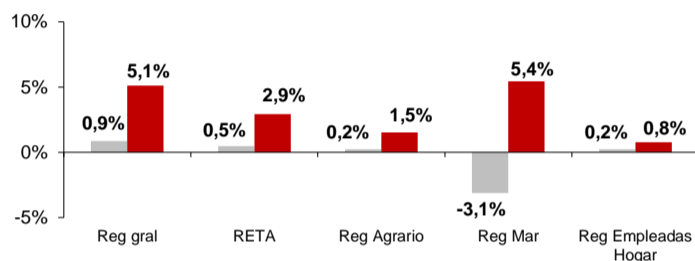


Afiliación provincial

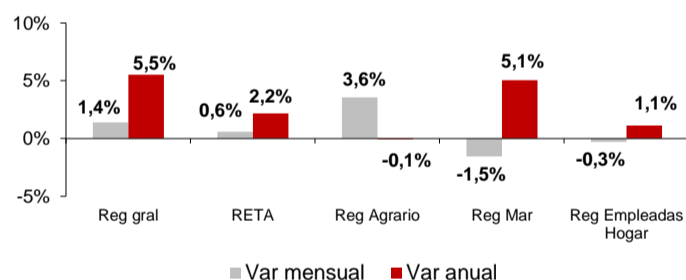
La provincia de Santa Cruz de Tenerife registra una evolución mensual positiva con 2.688 trabajadores más (0,7%) hasta un total de 364.521. En Las Palmas el número de afiliaciones se sitúa en octubre en 414.261, debido al aumento de 5.204 trabajadores registrado el último mes (1,3%).

Las tasas de variación anual reflejan crecimientos en ambas provincias, con un aumento del 4,6% de la afiliación media en la provincia occidental y del 4,9% en la oriental. En términos absolutos existen 16.077 trabajadores más que hace un año en Santa Cruz de Tenerife y 19.236 en Las Palmas.

Provincia de S/C de Tenerife



Provincia de Las Palmas



Régimenes por provincias

Los afiliados al régimen general aumentan un 0,9% en la provincia de Santa Cruz de Tenerife y un 1,4% en la de Las Palmas.

Se produce un incremento mensual en los afiliados al régimen de autónomos del 0,5% en Santa Cruz de Tenerife y del 0,6% en la provincia de Las Palmas.

El régimen agrario aumenta en octubre un 0,2% en S/C de Tenerife y un 3,6% en Las Palmas. En el caso de la afiliación al régimen del mar baja en Santa Cruz de Tenerife un 3,1% y en Las Palmas un 1,5%. Por último, el de empleadas del hogar sube un 0,2% en Santa Cruz de Tenerife y disminuye un 0,3% en Las Palmas.

Regional / Nacional

	Canarias				España			
	Último dato	Tasa mensual	Tasa media*	Tasa anual	Último dato	Tasa mensual	Tasa media*	Tasa anual
Afiliados medios a la Seg. Soc.	778.782	1,02%	5,2%	4,7%	18.430.529	0,5%	3,6%	3,5%
Régimen General	628.537	1,15%	5,8%	5,3%	13.968.939	0,6%	4,5%	4,6%
Régimen Autónomo	119.912	0,5%	2,7%	2,5%	3.217.902	0,1%	0,9%	0,7%
Régimen Agrario	13.609	1,8%	0,7%	0,8%	755.833	0,6%	1,9%	-2,4%
Reg. Mar (Cta. Ajena)	5.751	-2,3%	6,5%	5,7%	50.725	-4,4%	1,2%	0,7%
Reg. Mar (Cta. Propia)	587	-1,2%	5,1%	0,3%	14.583	1,0%	1,2%	-1,3%
Reg. Empleadas hogar	10.387	-0,1%	0,6%	1,0%	420.067	0,2%	-1,0%	-1,5%

Provincial

	Santa Cruz de Tenerife				Las Palmas			
	Último dato	Tasa mensual	Tasa media*	Tasa anual	Último dato	Tasa mensual	Tasa media*	Tasa anual
Afiliados medios a la Seg. Soc.	364.521	0,7%	5,3%	4,6%	414.261	1,3%	5,1%	4,9%
Régimen General	291.495	0,9%	6,0%	5,1%	337.043	1,4%	5,7%	5,5%
Régimen Autónomo	58.868	0,5%	2,8%	2,9%	61.044	0,6%	2,5%	2,2%
Régimen Agrario	7.134	0,2%	0,5%	1,5%	6.475	3,6%	0,9%	-0,1%
Reg. Mar (Cta. Ajena)	2.242	-3,3%	8,2%	6,4%	3.509	-1,6%	5,3%	5,3%
Reg. Mar (Cta. Propia)	279	-1,8%	3,2%	-1,7%	307	-0,7%	6,8%	2,1%
Reg. Empleadas hogar	4.504	0,2%	0,2%	0,8%	5.883	-0,3%	1,0%	1,1%

* promedio de lo que va de año