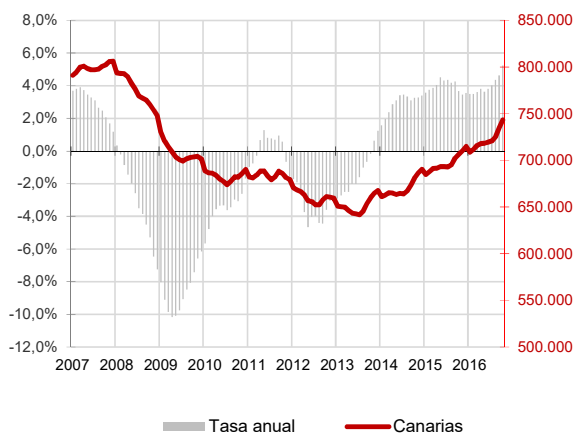




La media de afiliados a la Seguridad Social en Canarias aumenta en octubre en 8.189 ocupados respecto al mes anterior (1,1%) y se sitúa en los 743.469 trabajadores, 37.004 más que hace un año (5,2%). A nivel nacional la afiliación aumenta en el mes en 101.335 trabajadores (0,6%) y el crecimiento anual se cifra en el 3,4%.

Afiliados a la Seguridad Social
Canarias

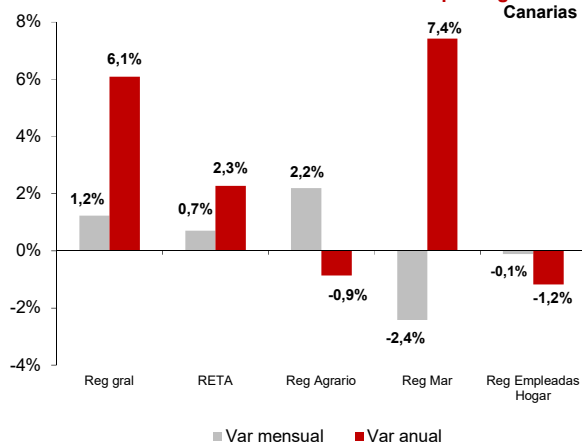


Afiliados a la Seguridad Social

La media mensual de trabajadores afiliados a la Seguridad Social se sitúa en octubre en 743.469 personas, lo que supone un aumento mensual en la afiliación de 8.189 trabajadores y un incremento de 37.004 afiliados en el Archipiélago respecto a octubre de 2015, que se cuantifica en una tasa anual del 5,2%.

En el conjunto nacional, la media de afiliados sube en 101.335, cantidad que representa un aumento del 0,6% y coloca el total de personas que cotizan a la seguridad social en 17.813.356 trabajadores, 591.889 más que hace un año, lo que supone un crecimiento a una tasa anual del 3,4%.

Afiliados por regímenes
Canarias

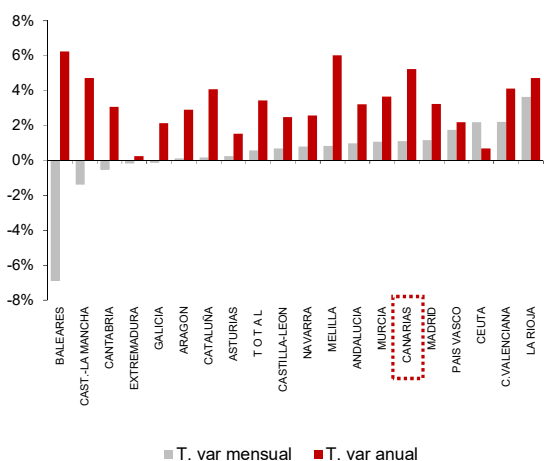


Regímenes de afiliación

La media de afiliados al régimen general aumentó un 1,2% en el mes y la tasa anual subió un 6,1%. Por su parte, los trabajadores autónomos experimentaron un crecimiento mensual del 0,7% y del 2,3% anual.

El régimen agrario registra un aumento del 2,2% mensual y un descenso del 0,9% anual. El régimen del mar disminuye su afiliación un 2,4% sobre el mes anterior y la tasa anual se cifra en 7,4%. El sistema especial de empleadas del hogar cae un 0,1% mensual y un 1,2% respecto al año anterior.

Afiliados por CC.AA.



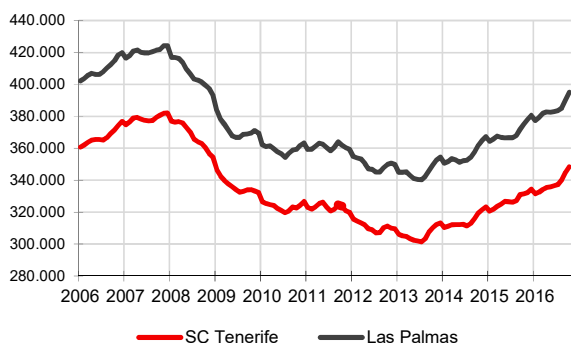
Comunidades Autónomas

En casi todas las regiones españolas se han producido incrementos mensuales de la afiliación media. El mayor fue del 3,6% en La Rioja, seguido del 2,2% de la Comunidad Valenciana y Ceuta. El aumento menos acusado fue del 0,1% en Aragón. De las regiones en las que disminuyó la afiliación, las Islas Baleares registraron el mayor descenso (-6,9%), seguido de Castilla-La Mancha (-1,4%).

Respecto a la tasa de variación anual, la afiliación ha aumentado en todas las regiones españolas. El crecimiento más elevado se produce en Baleares (6,2%), seguido de Melilla (6%) y Canarias (5,2%). El menor se ha registrado en Extremadura (0,3%), seguido de Ceuta (0,7%) y Asturias (1,5%).



Afiliados a la Seguridad Social por provincias



Afiliación provincial

La provincia de Santa Cruz de Tenerife registra una evolución mensual positiva con 3.447 trabajadores más (1%) hasta un total de 348.444. En Las Palmas el número de afiliaciones se sitúa en 395.025, debido al aumento de 4.742 trabajadores registrado el último mes (1,2%).

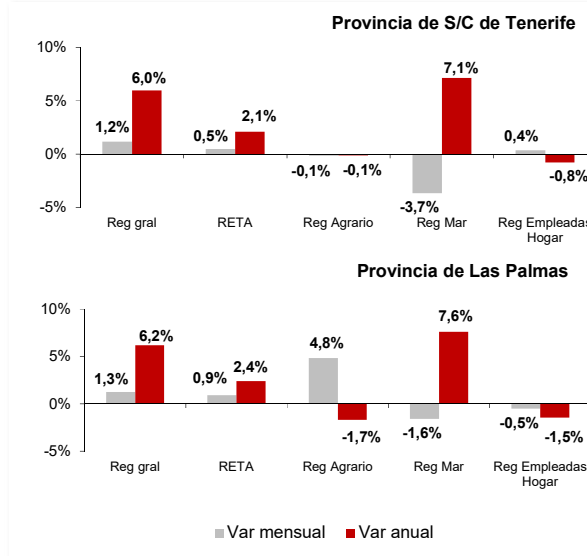
Las tasas de variación anual reflejan crecimientos en ambas provincias, con un aumento del 5,1% de la afiliación media en la provincia occidental y del 5,3% en la oriental. En términos absolutos existen 16.944 trabajadores más que hace un año en Santa Cruz de Tenerife y 20.060 en Las Palmas.

Regímenes por provincias

Los afiliados al régimen general aumentan un 1,2% en la provincia de Santa Cruz de Tenerife y un 1,3% en la de Las Palmas.

Se produce un aumento mensual en los afiliados al régimen de autónomos del 0,5% en Santa Cruz de Tenerife y del 0,9% en la provincia de Las Palmas.

El régimen agrario desciende en octubre un 0,1% en S/C de Tenerife y aumenta un 4,8% en Las Palmas. En el caso de la afiliación al régimen del mar desciende tanto en S/C de Tenerife (-3,7%) como en Las Palmas (-1,6%). Por último, el de empleadas del hogar sube en S/C de Tenerife un 0,4% y disminuye un 0,5% en Las Palmas.



Regional / Nacional

	Canarias				España			
	Último dato	Tasa mensual	Tasa media*	Tasa anual	Último dato	Tasa mensual	Tasa media*	Tasa anual
Afiliados medios a la Seg. Soc.	743.469	1,11%	4,0%	5,2%	17.813.356	0,6%	-6,5%	3,4%
Régimen General	596.719	1,23%	4,5%	6,1%	13.350.805	0,5%	-5,9%	4,2%
Régimen Autónomo	116.937	0,7%	2,3%	2,3%	3.194.260	0,1%	-8,3%	0,9%
Régimen Agrario	13.505	2,2%	0,1%	-0,9%	774.078	3,5%	-7,8%	3,5%
Reg. Mar (Cta. Ajena)	5.438	-2,7%	5,7%	4,9%	50.377	-3,7%	-7,6%	2,0%
Reg. Mar (Cta. Propia)	585	0,3%	30,2%	38,1%	14.777	2,5%	5,3%	18,0%
Reg. Empleadas hogar	10.285	-0,1%	-1,4%	-1,2%	426.266	0,5%	-9,2%	-0,4%

Provincial

	Santa Cruz de Tenerife				Las Palmas			
	Último dato	Tasa mensual	Tasa media*	Tasa anual	Último dato	Tasa mensual	Tasa media*	Tasa anual
Afiliados medios a la Seg. Soc.	348.444	1,0%	3,6%	5,1%	395.025	1,2%	-5,3%	5,3%
Régimen General	277.357	1,2%	4,0%	6,0%	319.362	1,3%	-4,8%	6,2%
Régimen Autónomo	57.202	0,5%	2,1%	2,1%	59.735	0,9%	-7,1%	2,4%
Régimen Agrario	7.026	-0,1%	0,5%	-0,1%	6.479	4,8%	-9,9%	-1,7%
Reg. Mar (Cta. Ajena)	2.107	-4,1%	4,5%	3,6%	3.332	-1,8%	-3,4%	5,8%
Reg. Mar (Cta. Propia)	284	-0,5%	35,6%	43,3%	301	1,0%	14,4%	33,6%
Reg. Empleadas hogar	4.469	0,4%	-1,1%	-0,8%	5.816	-0,5%	-10,5%	-1,5%

* promedio de lo que va de año