

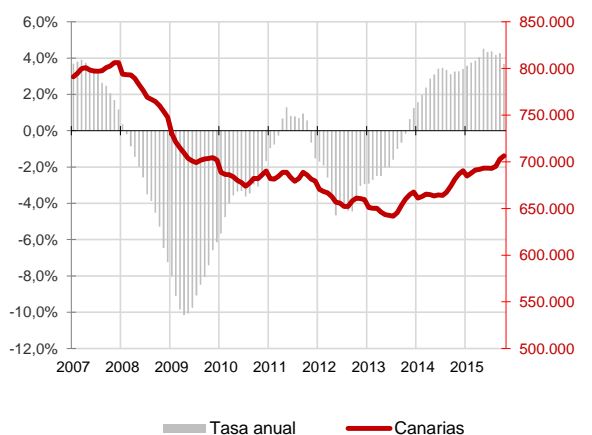
# CANARIAS AFILIADOS A LA SEGURIDAD SOCIAL



Octubre 2015

La media de afiliados a la Seguridad Social en Canarias aumenta en octubre en 3.750 ocupados respecto al mes anterior (0,5%) y se sitúa en los 706.465 trabajadores, 25.040 más que hace un año (3,7%). A nivel nacional se registra un ligero incremento en el mes (0,2%) y un crecimiento anual del 3,2%.

Afiliados a la Seguridad Social Canarias

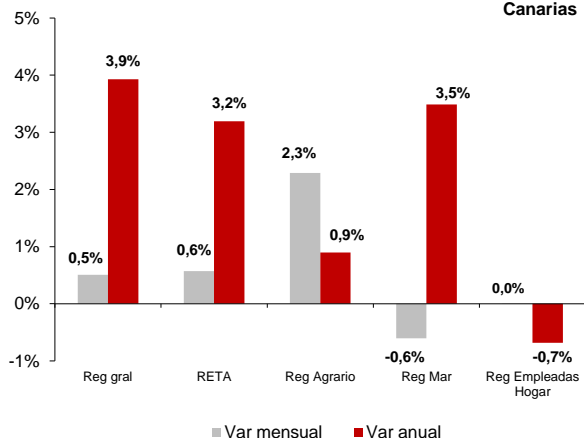


## Afiliados a la Seguridad Social

La media mensual de trabajadores afiliados a la Seguridad Social se sitúa en octubre en 706.465 personas, lo que supone un aumento mensual en la afiliación de 3.750 trabajadores (0,5%) y un incremento de 25.040 afiliados en el Archipiélago respecto a octubre de 2014, que se cuantifica en una tasa anual del 3,7%.

En el conjunto nacional, la media de afiliados aumenta en 31.652 personas sobre el mes anterior, cantidad que representa un incremento del 0,2% y coloca el total de personas que cotizan a la seguridad social en 17.221.467 trabajadores, 530.947 más que hace un año, lo que supone un crecimiento a una tasa anual del 3,2%.

Afiliados por regímenes Canarias

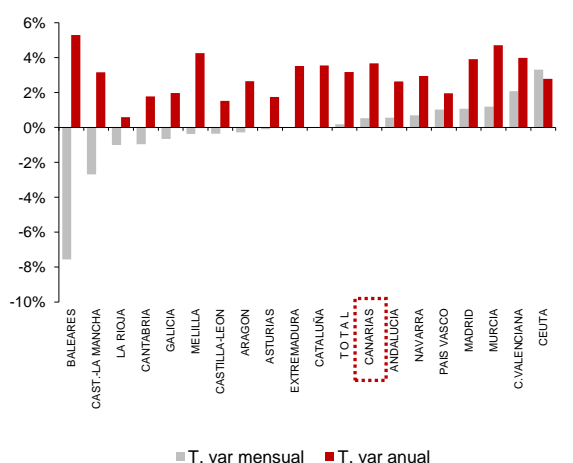


## Regímenes de afiliación

La media de afiliados al régimen general aumentó un 0,5% en el mes y la tasa anual subió un 3,9%. Por su parte, los trabajadores autónomos experimentaron un incremento del 0,6% mensual y del 3,2% anual.

El régimen agrario registra una subida del 2,3% mensual y un aumento del 0,9% anual. El régimen del mar disminuye su afiliación un 0,6% sobre el mes anterior y la tasa anual se cifra en 3,5%. El sistema especial de empleadas del hogar no registra variación mensual y disminuye un 0,7% respecto al año anterior.

Afiliados por CC.AA.



## Comunidades Autónomas

En la mayoría de las regiones españolas se han producido disminuciones mensuales de la afiliación media. El mayor descenso fue del -7,6% en Baleares, seguido del -2,7% en Castilla-La Mancha y el menor del -0,1% en Asturias. De las regiones en las que aumentó la afiliación el mayor crecimiento se registró en Ceuta (3,3%), seguido de la Comunidad Valenciana (2,1%). Canarias es región con menor incremento de la afiliación media en el mes.

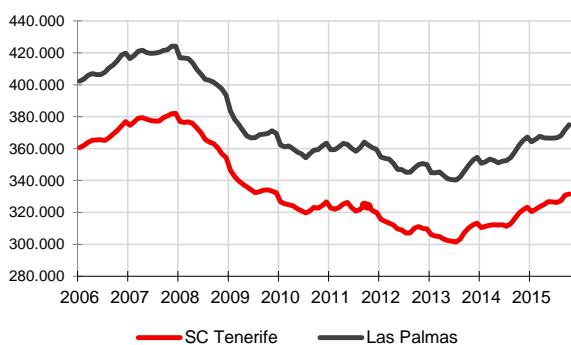
Respecto a la tasa de variación anual, la afiliación ha aumentado en todas las regiones. El crecimiento más elevado se produce en Baleares (5,3%), seguido de la Región de Murcia (4,7%). El menor se ha registrado en La Rioja (0,6%), seguido de Castilla-León (1,5%).

# CANARIAS AFILIADOS A LA SEGURIDAD SOCIAL



Octubre 2015

## Afiliados a la Seguridad Social por provincias

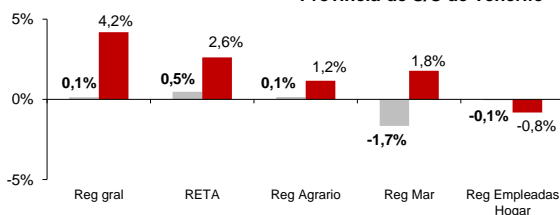


## Afiliación provincial

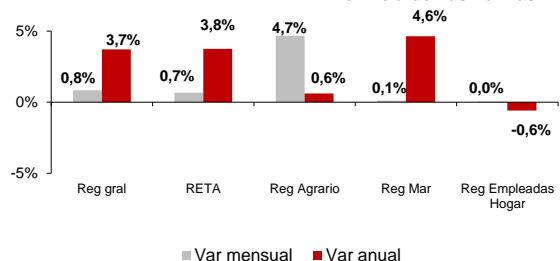
La provincia de Santa Cruz de Tenerife registra una evolución mensual positiva con 562 trabajadores más hasta un total de 331.500. En Las Palmas el número de afiliaciones se sitúa en octubre en 374.965, debido al aumento de 3.188 trabajadores registrado el último mes.

Las tasas de variación anual reflejan crecimientos en ambas provincias, con un aumento del 3,8% de la afiliación media en la provincia occidental y del 3,6% en la oriental. En términos absolutos existen 12.024 trabajadores más que hace un año en Santa Cruz de Tenerife y 13.016 en Las Palmas.

## Provincia de S/C de Tenerife



## Provincia de Las Palmas



## Regímenes por provincias

Los afiliados al régimen general aumentan un 0,1% en la provincia de Santa Cruz de Tenerife y un 0,8% en la de Las Palmas.

Se produce un incremento mensual en los afiliados al régimen de autónomos del 0,5% en la provincia occidental y del 0,7% en la oriental.

El régimen agrario aumenta en octubre un 0,1% en Santa Cruz de Tenerife y un 4,7% en Las Palmas. En el caso de la afiliación al régimen del mar cae en Santa Cruz de Tenerife (-1,7%) y sube en Las Palmas (0,1%). Por último, el de empleadas del hogar desciende un 0,1% en Santa Cruz de Tenerife y no registra variación en Las Palmas.

## Regional / Nacional

	Canarias				España			
	Último dato	Tasa mensual	Tasa media*	Tasa anual	Último dato	Tasa mensual	Tasa media*	Tasa anual
Afiliados medios a la Seg. Soc.	706.465	0,53%	4,1%	3,7%	17.221.467	0,2%	3,2%	3,2%
Régimen General	562.480	0,51%	4,2%	3,9%	12.814.007	0,2%	3,8%	3,9%
Régimen Autónomo	114.349	0,6%	4,1%	3,2%	3.165.562	0,0%	2,1%	1,5%
Régimen Agrario	13.622	2,3%	1,2%	0,9%	748.246	0,3%	-0,4%	0,7%
Reg. Mar (Cta. Ajena)	5.183	-0,6%	3,5%	4,1%	49.370	-4,4%	0,5%	0,3%
Reg. Mar (Cta. Propia)	424	-1,2%	-1,8%	-3,7%	12.519	1,6%	-4,0%	-1,5%
Reg. Empleadas hogar	10.407	0,0%	-1,0%	-0,7%	428.079	0,5%	0,5%	0,3%

## Provincial

	Santa Cruz de Tenerife				Las Palmas			
	Último dato	Tasa mensual	Tasa media*	Tasa anual	Último dato	Tasa mensual	Tasa media*	Tasa anual
Afiliados medios a la Seg. Soc.	331.500	0,2%	4,2%	3,8%	374.965	0,9%	4,0%	3,6%
Régimen General	261.711	0,1%	4,5%	4,2%	300.768	0,8%	4,0%	3,7%
Régimen Autónomo	56.020	0,5%	3,3%	2,6%	58.330	0,7%	4,7%	3,8%
Régimen Agrario	7.033	0,1%	3,3%	1,2%	6.589	4,7%	-1,0%	0,6%
Reg. Mar (Cta. Ajena)	2.033	-1,7%	2,7%	2,5%	3.150	0,2%	4,1%	5,2%
Reg. Mar (Cta. Propia)	198	-1,2%	-3,7%	-5,4%	225	-1,1%	-0,1%	-2,1%
Reg. Empleadas hogar	4.504	-0,1%	-1,5%	-0,8%	5.903	0,0%	-0,6%	-0,6%

\* promedio de lo que va de año