Afiliados a la Seguridad Social Canarias

OCTUBRE 2010

La media de afiliados en Canarias apenas ha descendido, siendo su variación mensual de un -0,03%, aunque la tasa anual sigue siendo las más negativa de España, con un -3,1%. Los trabajadores autónomos han aumentado por segundo mes consecutivo con un incremento mensual de 0,3%

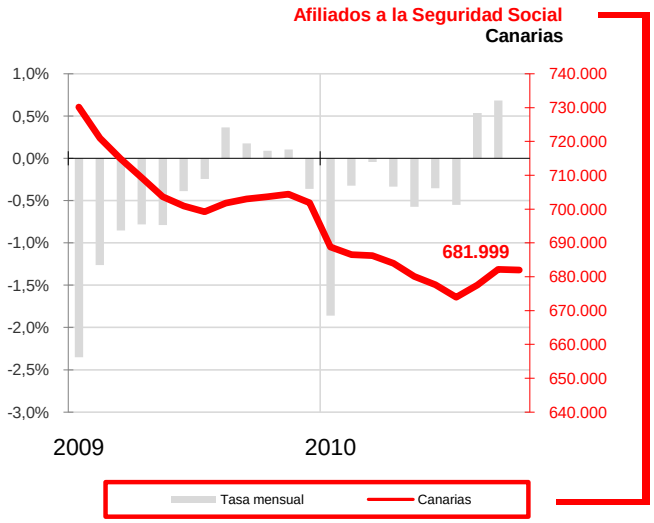

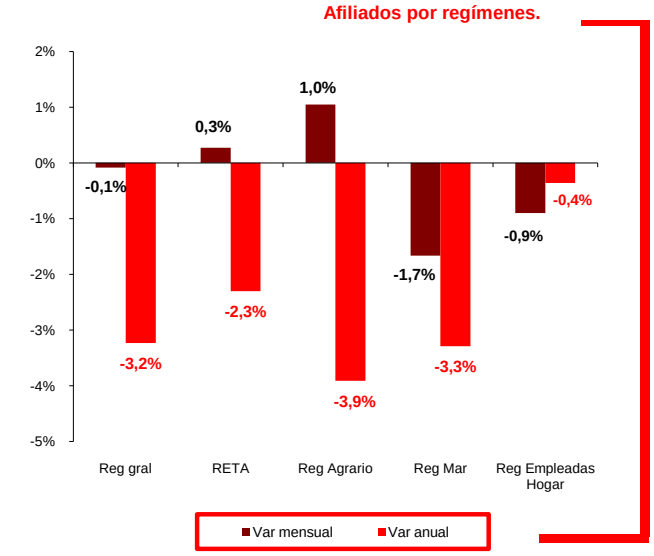

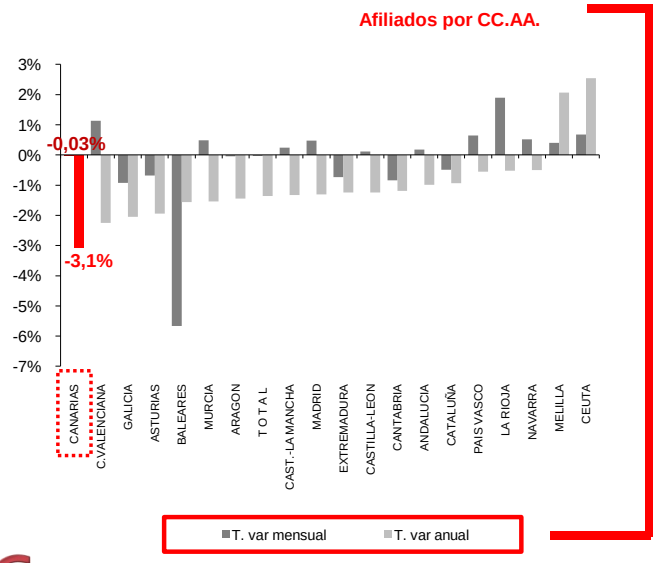

Afiliados a la Seguridad Social

En octubre, la media mensual de trabajadores afiliados a la Seguridad Social se situó en 681.999 personas, con un descenso en la afiliación de 188 trabajadores sobre el mes anterior. Atendiendo a la variación anual, Canarias sigue situándose como la comunidad autónoma con la tasa más negativa (-3,1%), perdiendo en un año 21.652 trabajadores.

En el conjunto nacional, la media de afiliados se redujo en 44.985 trabajadores, con una tasa mensual del -0,03%, lo que coloca el total de personas que cotizan a la seguridad social en 17.666.149, 242.796 trabajadores menos que hace un año, con una tasa interanual del -1,4%.

Regímenes de afiliación

La media de afiliados al régimen general registró una ligera caída mensual del 0,1%,mientras que la anual fue del 3,2%. Por su parte, los trabajadores autónomos consiguen por segundo mes consecutivo un incremento mensual (0,3%), aunque la tasa anual se sitúa en -2,3% lo que evidencia un autoempleo aún por debajo del de hace un año .

El régimen agrario muestra una variación mensual positiva del 1%, aunque anualmente cae un 3,9%. Por su parte, el régimen del mar sufre un decremento mensual (-1,7%) y anual (-3,3%). Por último, el régimen de empleadas del hogar cotizantes a la Seguridad Social sufre una disminución tanto mensual como anual, con tasas del -0,9% y -0,4% respectivamente.

Comunidades Autónomas

En el mes de octubre, Canarias se sitúa como la octava región con peor evolución de los afiliados a la seguridad social igualando la media nacional (-0,03%). Por su parte, Baleares sufre la mayor caída de afiliación con un -5,7% y La Rioja la que mayor crecimiento presenta (1,9%)

Respecto a la tasa de variación anual, Canarias continúa ocupando el primer lugar con mayor destrucción de empleo (-3,1%). Tan sólo Melilla y Ceuta lograron ampliar su número de afiliaciones sobre las cifras de hace un año (2,1% y 2,5%, respectivamente).

Afiliados a la Seguridad Social Canarias

OCTUBRE 2010

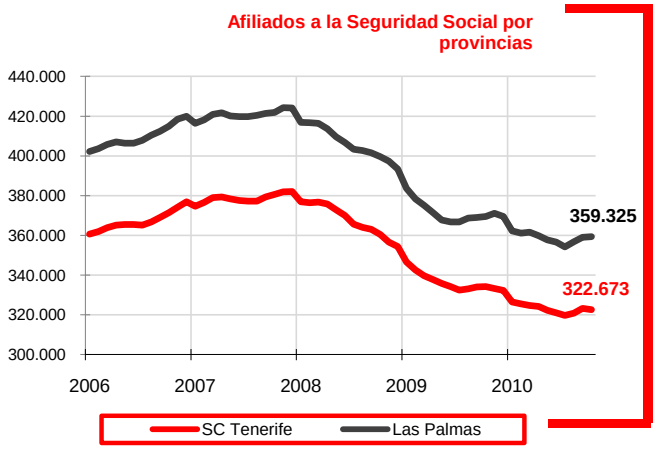

Afiliación provincial

Ambas provincias canarias registraron evoluciones divergentes en sus tasas mensuales, siendo ligeramente negativa la de Santa Cruz de Tenerife (-0,2%) y positiva la de Las Palmas (0,1%). En la provincia occidental el número de afiliaciones se sitúa en 322.673 (con una disminución de 508 trabajadores) y en la oriental en 359.325 (319 afiliados más).En lo referente, a las tasas de variación anual Santa Cruz de Tenerife presentó una reducción (-3,4%) más intensa que la de la provincia de Las Palmas (-2,7%)

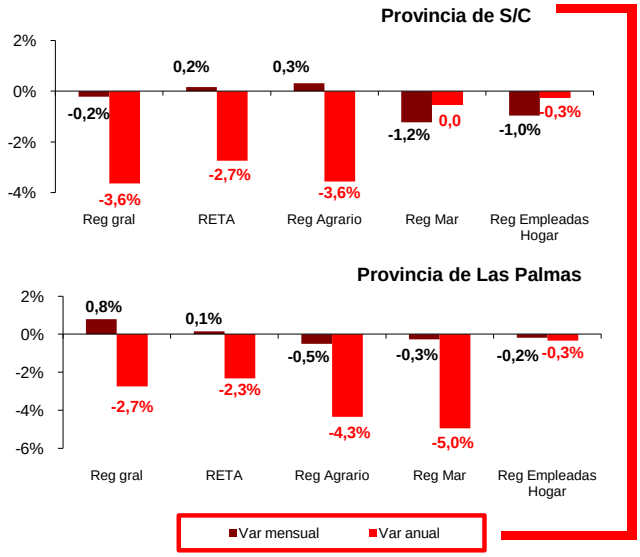

Regímenes por provincias

Santa Cruz de Tenerife sufre una ligera disminución de los afiliados al régimen general (-0,2%). Por el contrario, Las Palmas registra un crecimiento del 0,8%. En el régimen de autónomos, ambas provincias experimentan subidas mensuales (0,2% Santa Cruz de Tenerife y 0,1% Las Palmas). Sin embargo, en el régimen del mar ambas sufrieron descensos (-1,2% Santa Cruz de Tenerife y -0,3% Las Palmas), al igual que sucede en el de empleadas de hogar (-1,0% Santa Cruz de Tenerife y -0,2% Las Palmas). Por último, el agrario creció en Santa Cruz de Tenerife (0,3%) pero se redujo en Las Palmas (-0,5%).

En cuanto a las tasas anuales, ambas provincias registraron descensos en todos sus regímenes.

Regional / Nacional

	Canarias				España			
	Último dato	Tasa mensual	Tasa media*	Tasa anual	Último dato	Tasa mensual	Tasa media*	Tasa anual
Afiliados medios a la Seg. Soc.	681.999	-0,03%	-3,8%	-3,1%	17.666.149	-0,03%	-2,1%	-1,4%
Regimen General	549.528	-0,1%	-3,9%	-3,2%	13.355.566	-0,2%	-2,2%	-1,4%
Regimen Autónomo	104.742	0,3%	-3,7%	-2,3%	3.117.468	-0,2%	-3,0%	-2,0%
Regimen Agrario	14.839	1,0%	-1,8%	-3,9%	829.604	3,7%	2,8%	0,8%
Reg. Mar (Cta. Ajena)	4.991	-1,8%	-3,6%	-3,7%	50.771	-3,6%	-2,7%	-2,2%
Reg. Mar (Cta. Propia)	445	0,25%	0,4%	1,5%	13.957	1,1%	-3,0%	-3,8%
Reg. Empleadas hogar	7.455	-0,9%	-2,3%	-0,4%	292.304	0,0%	1,9%	1,5%

Provincial

	Santa Cruz de Tenerife				Las Palmas			
	Último dato	Tasa mensual	Tasa media*	Tasa anual	Último dato	Tasa mensual	Tasa media*	Tasa anual
Afiliados medios a la Seg. Soc.	322.673	-0,2%	-4,1%	-3,4%	359.325	0,1%	-3,5%	-2,7%
Regimen General	258.279	-0,2%	-4,4%	-3,6%	291.249	0,8%	-3,5%	-2,7%
Regimen Autónomo	51.465	0,2%	-4,0%	-2,7%	53.276	0,1%	-3,5%	-2,3%
Regimen Agrario	7.192	0,3%	-0,8%	-3,6%	7.647	-0,5%	-2,6%	-4,3%
Reg. Mar (Cta. Ajena)	2.169	-1,3%	1,5%	-0,6%	2.821	-0,3%	-7,2%	-5,5%
Reg. Mar (Cta. Propia)	220	0,0%	-2,2%	-0,3%	225	-0,2%	3,0%	2,2%
Reg. Empleadas hogar	3.348	-1,0%	1,4%	-0,3%	4.107	-0,2%	-5,7%	-0,3%

*** promedio de lo que va de año**