

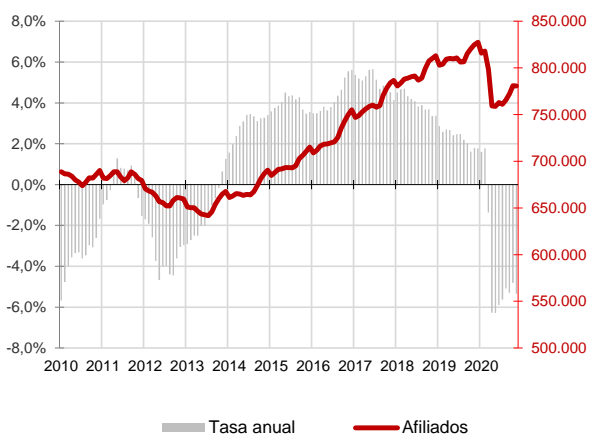
CANARIAS AFILIADOS A LA SEGURIDAD SOCIAL



Noviembre 2020

La media de afiliados a la Seguridad Social en Canarias desciende en noviembre en 296 ocupados respecto al mes anterior y se sitúa en los 780.767 trabajadores, 44.099 menos que hace un año (-5,3%). Por el contrario, a nivel nacional se registra un incremento de 31.638 (0,2%) trabajadores en el mes y la caída anual se cifra en el -1,8%.

Afiliados a la Seguridad Social Canarias



Afiliados a la Seguridad Social

La media mensual de trabajadores afiliados a la Seguridad Social se sitúa en noviembre en 780.767 personas, lo que supone un descenso mensual en la afiliación de 296 trabajadores y una caída de 44.099 afiliados en el Archipiélago respecto a noviembre de 2019, que se cuantifica en una tasa anual del -5,3%.

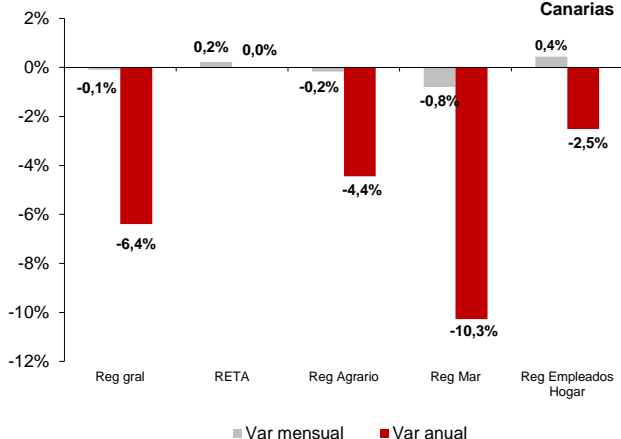
En el conjunto nacional, la media de afiliados sube en 31.638 y coloca el total de personas que cotizan a la Seguridad Social en 19.022.002 trabajadores, 354.877 menos que hace un año, lo que supone una tasa anual del -1,8%.

Regímenes de afiliación

La media de afiliados al régimen general descendió un 0,1% en el mes y la tasa anual bajó un 6,4%. Por su parte, los trabajadores autónomos experimentan un incremento del 0,2% mensual y de tan solo 8 trabajadores en un año.

El régimen agrario baja un 0,2% en el mes y un 4,4% en el año. El régimen del mar disminuye su afiliación un 0,8% sobre el mes anterior y la tasa anual se cifra en el -10,3%. El sistema especial de empleados del hogar se incrementa un 0,4% en el mes y disminuye un 2,5% anualmente.

Afiliados por regímenes Canarias

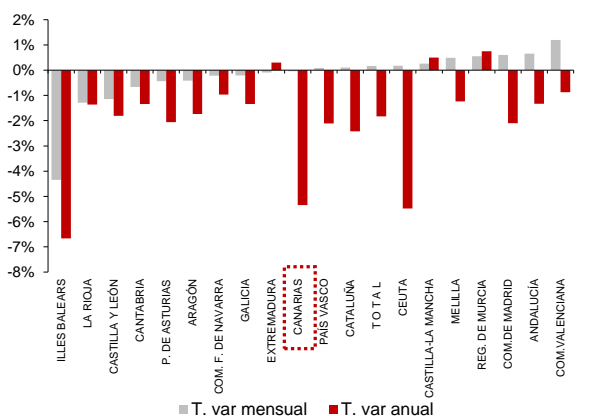


Comunidades Autónomas

De las regiones en las que se han producido aumentos mensuales de la afiliación media la Comunidad Valenciana registra el mayor (1,2%) y el País Vasco y Cataluña el menor (0,1%). Por el contrario, en las Islas Baleares se produjo el descenso más acusado del mes (-4,3%) y en Extremadura la caída de menor intensidad (-0,1%).

Respecto a la tasa de variación anual, la afiliación ha caído en casi todas las regiones. Los descensos más acusados se producen en las Islas Baleares (-6,7%), Ceuta (5,5%) y Canarias (-5,3%). El menor (-0,9%) se ha registrado en la Comunidad Valenciana. La Región de Murcia (0,8%), Castilla-La Mancha (0,5%) y Extremadura (0,3%) son las únicas regiones en las que ha aumentado la afiliación media en el último año.

Afiliados por CC.AA.

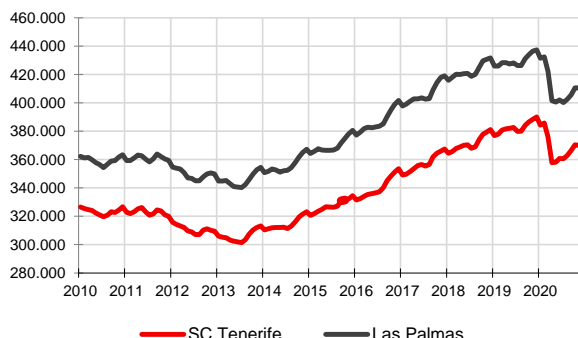


CANARIAS AFILIADOS A LA SEGURIDAD SOCIAL



Noviembre 2020

Afiliados a la Seguridad Social por provincias

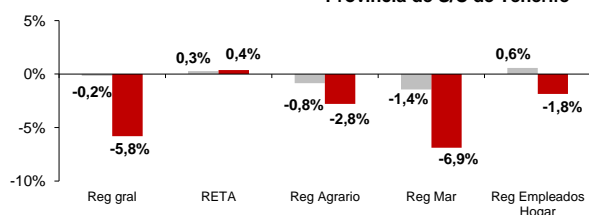


Afiliación provincial

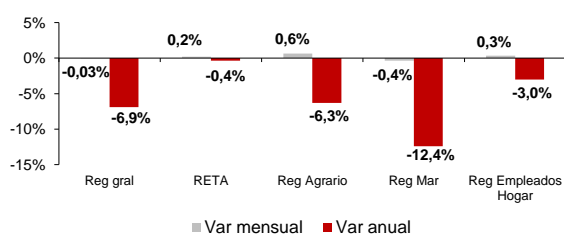
La provincia de Santa Cruz de Tenerife registra una evolución mensual negativa con 377 trabajadores menos hasta un total de 370.093. En Las Palmas el número de afiliaciones se sitúa en noviembre en 410.673, debido al aumento de 81 trabajadores registrado el último mes.

Las tasas de variación anual reflejan un descenso del 4,7% en Santa Cruz de Tenerife y del 5,9% en Las Palmas. En términos absolutos existen 18.208 trabajadores menos que hace un año en Santa Cruz de Tenerife y 25.891 menos en Las Palmas.

Provincia de S/C de Tenerife



Provincia de Las Palmas



Regímenes por provincias

Los afiliados al régimen general descienden un 0,2% en la provincia de Santa Cruz de Tenerife y un 0,03% en la de Las Palmas.

Los afiliados en el régimen de autónomos suben un 0,3% en Santa Cruz de Tenerife y un 0,2% en Las Palmas.

El régimen agrario bajo en noviembre un 0,8% en Santa Cruz de Tenerife y subió un 0,6% en Las Palmas. En el caso de la afiliación al régimen del mar disminuye un 1,4% en Santa Cruz de Tenerife y un 0,4% en Las Palmas. Por último, el de empleados del hogar aumenta un 0,6% en la provincia de Santa Cruz de Tenerife y un 0,3% en la de Las Palmas.

Regional / Nacional

	Canarias				España			
	Último dato	Tasa mensual	Tasa media*	Tasa anual	Último dato	Tasa mensual	Tasa media*	Tasa anual
Afiliados medios a la Seg. Soc.	780.767	-0,04%	-3,9%	-5,3%	19.022.002	0,2%	-2,1%	-1,8%
Régimen General	622.948	-0,09%	-4,8%	-6,4%	14.562.223	0,1%	-2,3%	-2,3%
Régimen Autónomo	128.832	0,2%	0,9%	0,0%	3.267.873	0,1%	-0,4%	0,0%
Régimen Agrario	13.443	-0,2%	-2,5%	-4,4%	747.921	2,5%	-2,8%	1,1%
Reg. Mar (Cta. Ajena)	5.206	-0,8%	-6,5%	-11,2%	48.368	-0,8%	-5,2%	-4,1%
Reg. Mar (Cta. Propia)	612	-0,5%	0,3%	-1,2%	13.955	0,4%	-1,4%	-2,3%
Reg. Empleadas hogar	9.726	0,4%	-4,4%	-2,5%	380.524	0,8%	-5,4%	-4,2%

Provincial

	Santa Cruz de Tenerife				Las Palmas			
	Último dato	Tasa mensual	Tasa media*	Tasa anual	Último dato	Tasa mensual	Tasa media*	Tasa anual
Afiliados medios a la Seg. Soc.	370.093	-0,1%	-3,5%	-4,7%	410.673	0,0%	-4,2%	-5,9%
Régimen General	292.233	-0,2%	-4,6%	-5,8%	330.715	0,0%	-5,1%	-6,9%
Régimen Autónomo	63.952	0,3%	1,3%	0,4%	64.881	0,2%	0,5%	-0,4%
Régimen Agrario	7.262	-0,8%	-1,0%	-2,8%	6.181	0,6%	-4,2%	-6,3%
Reg. Mar (Cta. Ajena)	2.047	-1,4%	-5,2%	-7,8%	3.159	-0,4%	-7,4%	-13,3%
Reg. Mar (Cta. Propia)	304	-1,5%	-0,4%	-0,3%	308	0,5%	1,0%	-2,1%
Reg. Empleadas hogar	4.297	0,6%	-4,1%	-1,8%	5.429	0,3%	-4,5%	-3,0%

* promedio de lo que va de año