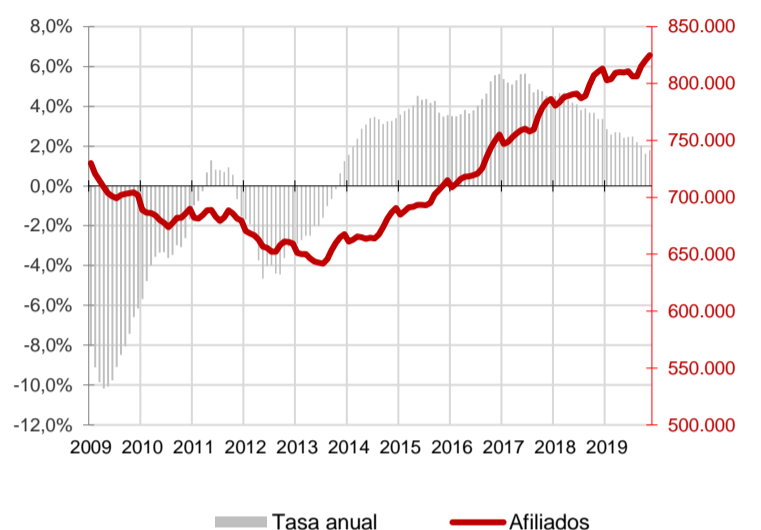




La media de afiliados a la Seguridad Social en Canarias aumenta en noviembre en 4.357 ocupados respecto al mes anterior (0,5%) y se sitúa en los 824.866 trabajadores, 14.603 más que hace un año (1,8%). A nivel nacional se registra un descenso de 53.114 trabajadores en el mes (-0,3%) y el crecimiento anual se cifra en el 2,3%.

Afiliados a la Seguridad Social Canarias



Afiliados a la Seguridad Social

La media mensual de trabajadores afiliados a la Seguridad Social se sitúa en noviembre en 824.866 personas, lo que supone un aumento mensual en la afiliación de 4.357 trabajadores (0,5%) y un incremento de 14.603 afiliados en el Archipiélago respecto a noviembre de 2018, que se cuantifica en una tasa anual del 1,8%.

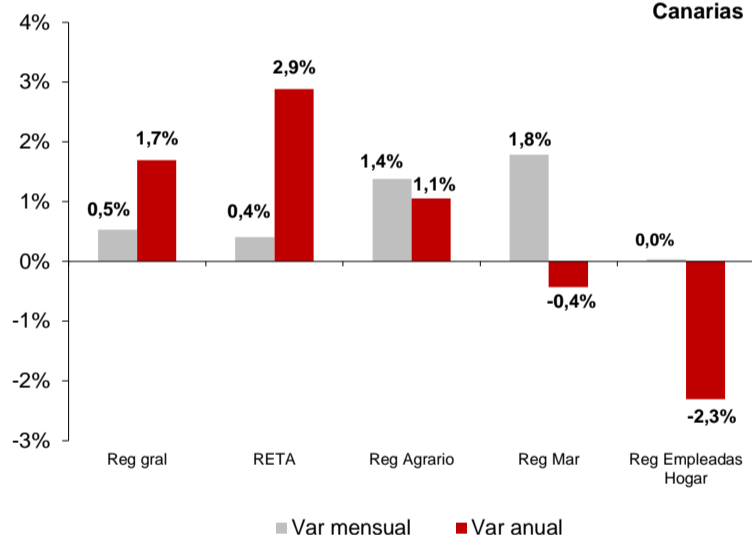
En el conjunto nacional, la media de afiliados cae en 53.114 y coloca el total de personas que cotizan a la seguridad social en 19.376.878 trabajadores, 431.254 más que hace un año, lo que supone un crecimiento a una tasa anual del 2,3%.

Regímenes de afiliación

La media de afiliados al régimen general aumentó un 0,5% en el mes y la tasa anual subió un 1,7%. Por su parte, los trabajadores autónomos experimentaron un incremento mensual del 0,4% y un aumento del 2,9% anual.

El régimen agrario sube un 1,4% en el mes y un 1,1% en el año. El régimen del mar aumenta su afiliación un 1,8% sobre el mes anterior y la tasa anual se cifra en el -0,4%. El sistema especial de empleadas del hogar no registra variación en el mes y un cae un 2,3% anualmente.

Afiliados por regímenes Canarias

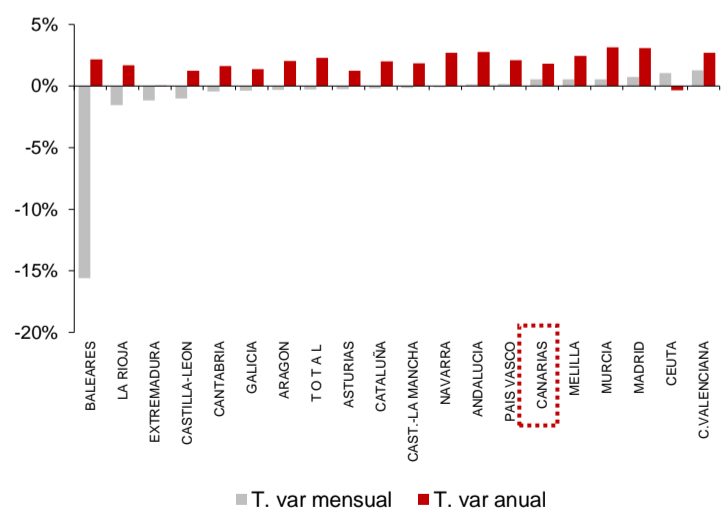


Comunidades Autónomas

En la mayoría de las regiones españolas se han producido descensos mensuales de la afiliación media. El mayor fue del -15,6% en las Islas Baleares y el menor del -0,1% en Castilla-La Mancha y Navarra. De las regiones en las que aumentó la afiliación, la Comunidad Valenciana fue la que registró el mayor crecimiento (1,3%) y Andalucía el menor (0,1%).

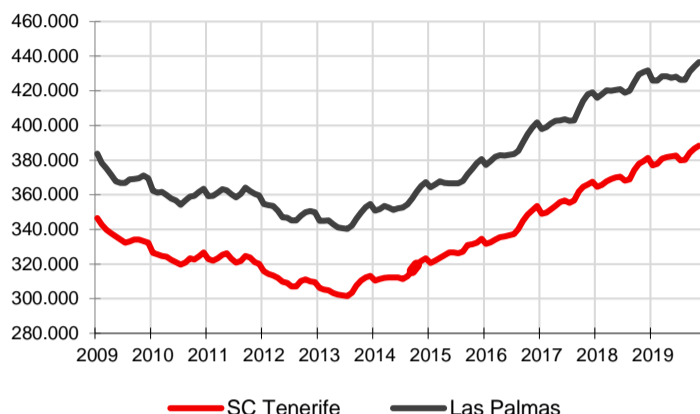
Respecto a la tasa de variación anual, la afiliación ha aumentado en todas las regiones españolas excepto Ceuta (-0,3%). El crecimiento más elevado se produce en Murcia y Madrid (3,1%) y el menor se ha registrado en Castilla-León (1,2%). Canarias, con un aumento del 1,8%, es la sexta región en la que menos crecen los afiliados a la Seguridad Social en el último año.

Afiliados por CC.AA.





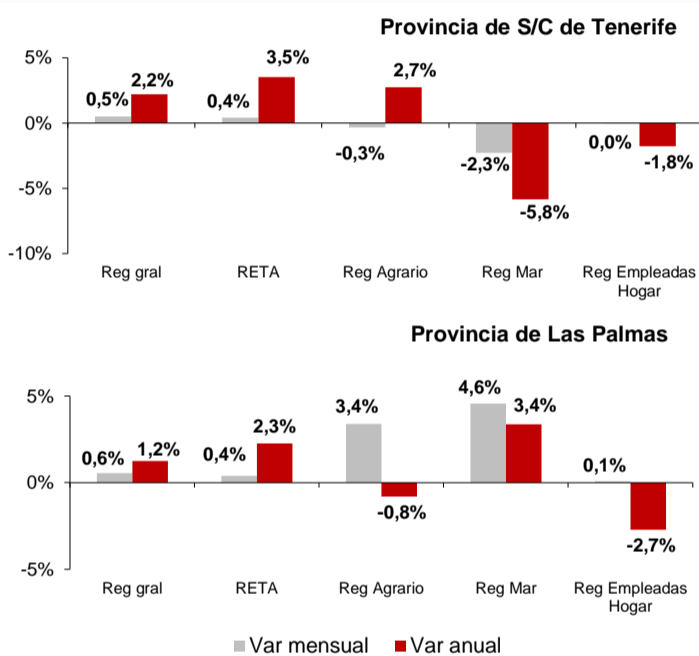
Afiliados a la Seguridad Social por provincias



Afiliación provincial

La provincia de Santa Cruz de Tenerife registra una evolución mensual positiva con 1.734 trabajadores más hasta un total de 388.301. En Las Palmas el número de afiliaciones se sitúa en noviembre en 436.565, debido al aumento de 2.622 trabajadores registrado el último mes.

Las tasas de variación anual reflejan crecimientos en ambas provincias, con un aumento del 2,3% de la afiliación media en la provincia occidental y del 1,3% en la oriental. En términos absolutos existen 8.875 trabajadores más que hace un año en Santa Cruz de Tenerife y 5.728 en Las Palmas.



Regímenes por provincias

Los afiliados al régimen general aumentan un 0,5% en la provincia de Santa Cruz de Tenerife y un 0,6% en la de Las Palmas.

Los afiliados en el régimen de autónomos aumentan un 0,4% en ambas provincias.

El régimen agrario descendió en noviembre un 0,3% en Santa Cruz de Tenerife y subió un 3,4% en Las Palmas. En el caso de la afiliación al régimen del mar cae en Santa Cruz de Tenerife un 2,3% y en Las Palmas aumenta un 4,6%. Por último, el de empleadas del hogar no registra variación en Santa Cruz de Tenerife y aumenta un 0,1% en la provincia de Las Palmas.

Regional / Nacional

	Canarias				España			
	Último dato	Tasa mensual	Tasa media*	Tasa anual	Último dato	Tasa mensual	Tasa media*	Tasa anual
Afiliados medios a la Seg. Soc.	824.866	0,53%	2,3%	1,8%	19.376.878	-0,3%	2,7%	2,3%
Régimen General	665.513	0,53%	2,3%	1,7%	14.904.396	-0,3%	3,5%	3,1%
Régimen Autónomo	128.825	0,4%	3,2%	2,9%	3.269.092	-0,1%	0,6%	0,5%
Régimen Agrario	14.068	1,4%	1,7%	1,1%	739.974	0,0%	-0,5%	-2,4%
Reg. Mar (Cta. Ajena)	5.864	2,0%	1,6%	-0,7%	50.441	-2,6%	1,3%	-0,1%
Reg. Mar (Cta. Propia)	620	-0,2%	3,4%	1,9%	14.284	0,2%	-1,1%	-1,2%
Reg. Empleadas hogar	9.977	0,0%	-1,7%	-2,3%	397.385	0,2%	-3,1%	-3,4%

Provincial

	Santa Cruz de Tenerife				Las Palmas			
	Último dato	Tasa mensual	Tasa media*	Tasa anual	Último dato	Tasa mensual	Tasa media*	Tasa anual
Afiliados medios a la Seg. Soc.	388.301	0,4%	3,1%	2,3%	436.565	0,6%	1,7%	1,3%
Régimen General	310.215	0,5%	3,1%	2,2%	355.297	0,6%	1,6%	1,2%
Régimen Autónomo	63.714	0,4%	3,6%	3,5%	65.111	0,4%	2,8%	2,3%
Régimen Agrario	7.470	-0,3%	2,3%	2,7%	6.599	3,4%	1,1%	-0,8%
Reg. Mar (Cta. Ajena)	2.220	-2,5%	1,3%	-6,5%	3.645	4,9%	1,9%	3,3%
Reg. Mar (Cta. Propia)	305	-0,9%	4,3%	-0,6%	315	0,5%	2,5%	4,4%
Reg. Empleadas hogar	4.377	0,0%	-0,8%	-1,8%	5.599	0,1%	-2,4%	-2,7%

* promedio de lo que va de año