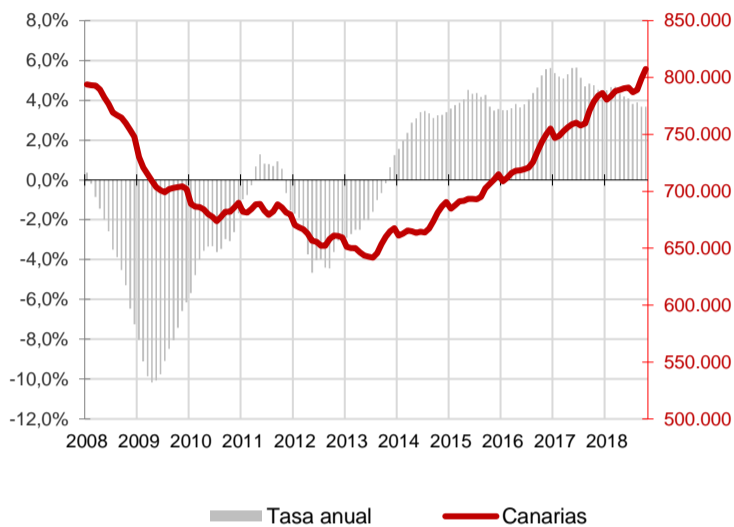




La media de afiliados a la Seguridad Social en Canarias aumenta en noviembre en 2.797 ocupados respecto al mes anterior (0,3%) y se sitúa en los 810.263 trabajadores, 26.323 más que hace un año (3,4%). A nivel nacional se registra un descenso de 47.449 trabajadores en el mes (-0,2%) y el crecimiento anual se cifra en el 2,9%.

Afiliados a la Seguridad Social Canarias

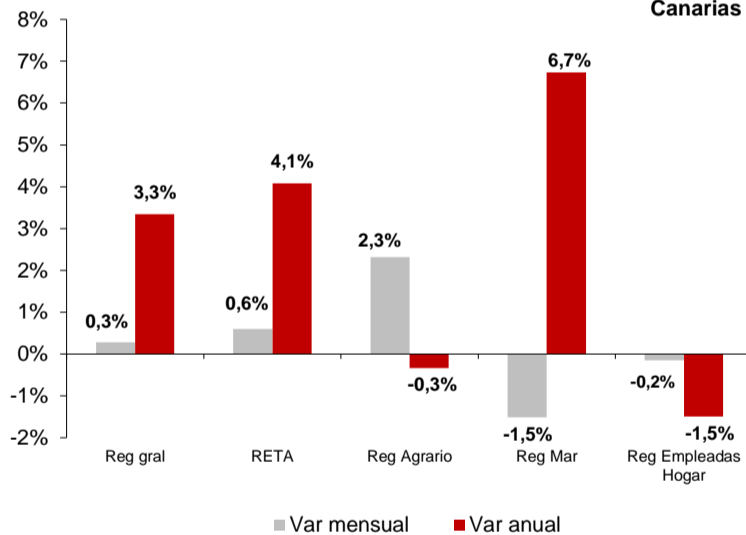


Afiliados a la Seguridad Social

La media mensual de trabajadores afiliados a la Seguridad Social se sitúa en noviembre en 810.263 personas, lo que supone un aumento mensual en la afiliación de 2.797 trabajadores (0,3%) y un incremento de 26.323 afiliados en el Archipiélago respecto a noviembre de 2017, que se cuantifica en una tasa anual del 3,4%.

En el conjunto nacional, la media de afiliados cae en 47.449, cantidad que representa un descenso del 0,2% y coloca el total de personas que cotizan a la seguridad social en 18.945.624 trabajadores, 527.868 más que hace un año, lo que supone un crecimiento a una tasa anual del 2,9%.

Afiliados por regímenes Canarias

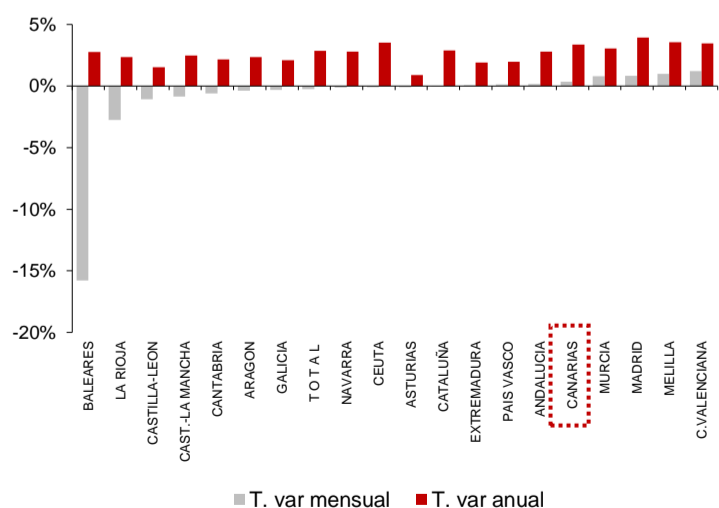


Regímenes de afiliación

La media de afiliados al régimen general aumentó un 0,3% en el mes y la tasa anual subió un 3,3%. Por su parte, los trabajadores autónomos experimentaron un incremento mensual del 0,6% y del 4,1% anual.

El régimen agrario sube un 2,3% en el mes y desciende un 0,3% en el año. El régimen del mar disminuye su afiliación un 1,5% sobre el mes anterior y la tasa anual se cifra en 6,7%. El sistema especial de empleadas del hogar cae un 0,2% en el mes y un 1,5% anualmente.

Afiliados por CC.AA.



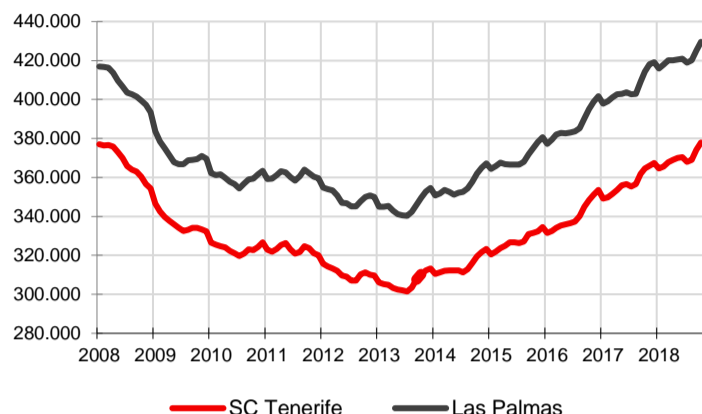
Comunidades Autónomas

En la mayoría de las regiones españolas se han producido descensos mensuales de la afiliación media. El mayor fue del -15,8% en las Islas Baleares, seguido del -2,8% de La Rioja. La caída menos acusada (-0,1%) se produjo en Asturias, Ceuta y Navarra. De las regiones en las que aumentó la afiliación, la Comunidad Valenciana registró el mayor incremento (1,2%).

Respecto a la tasa de variación anual, la afiliación ha aumentado en todas las regiones españolas. El crecimiento más elevado se produce en Madrid (3,9%), seguido Ceuta, Melilla y la Comunidad Valenciana (3,5%). El menor se ha registrado en Asturias (0,9%). Canarias, con un aumento del 3,4%, es la tercera región en la que más crecen los afiliados a la Seguridad Social en el último año.



Afiliados a la Seguridad Social por provincias



Afiliación provincial

La provincia de Santa Cruz de Tenerife registra una evolución mensual positiva con 1.532 trabajadores más (0,4%) hasta un total de 379.426. En Las Palmas el número de afiliaciones se sitúa en noviembre en 430.837, debido al ascenso de 1.265 trabajadores registrado el último mes (0,3%).

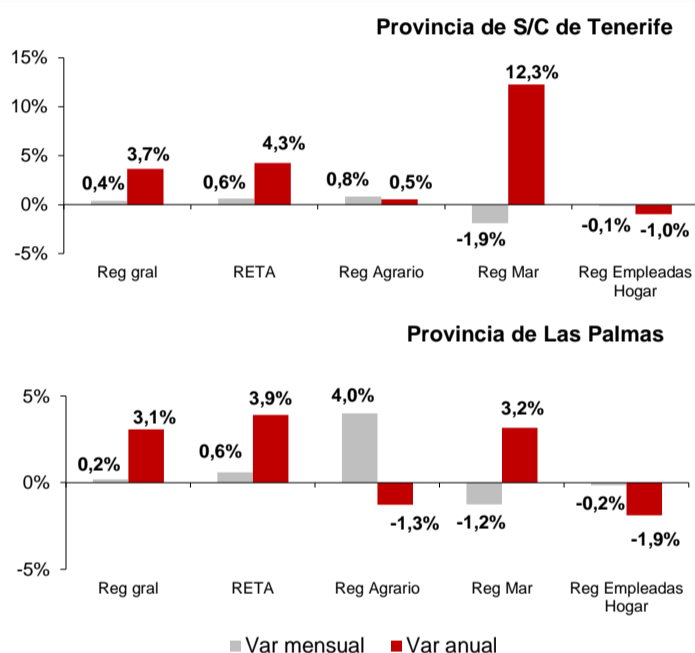
Las tasas de variación anual reflejan crecimientos en ambas provincias, con un aumento del 3,7% de la afiliación media en la provincia occidental y del 3,1% en la oriental. En términos absolutos existen 13.505 trabajadores más que hace un año en Santa Cruz de Tenerife y 12.818 en Las Palmas.

Regímenes por provincias

Los afiliados al régimen general aumentan un 0,4% en la provincia de Santa Cruz de Tenerife y un 0,2% en la de Las Palmas.

Los afiliados en el régimen de autónomos se incrementan un 0,6% tanto en la provincia de Santa Cruz de Tenerife como en la de Las Palmas.

El régimen agrario sube en noviembre un 0,8% en Santa Cruz de Tenerife y un 4% en Las Palmas. En el caso de la afiliación al régimen del mar desciende en Santa Cruz de Tenerife un 1,9% y un 1,2% en Las Palmas. Por último, el de empleadas del hogar cae un 0,1% en Santa Cruz de Tenerife y un 0,2% en la provincia de Las Palmas.



Regional / Nacional

	Canarias				España			
	Último dato	Tasa mensual	Tasa media*	Tasa anual	Último dato	Tasa mensual	Tasa media*	Tasa anual
Afiliados medios a la Seg. Soc.	810.263	0,35%	4,1%	3,4%	18.945.624	-0,2%	3,1%	2,9%
Régimen General	654.404	0,28%	4,4%	3,3%	14.454.697	-0,3%	4,0%	3,6%
Régimen Autónomo	125.213	0,6%	3,3%	4,1%	3.254.138	-0,1%	1,1%	1,3%
Régimen Agrario	13.922	2,3%	0,1%	-0,3%	758.438	-0,6%	-1,1%	-1,0%
Reg. Mar (Cta. Ajena)	5.904	-1,7%	3,7%	7,0%	50.502	-2,0%	0,8%	1,4%
Reg. Mar (Cta. Propia)	608	0,1%	0,9%	4,2%	14.451	0,6%	-1,3%	-1,5%
Reg. Empleadas hogar	10.212	-0,2%	-1,1%	-1,5%	411.353	0,1%	-2,0%	-2,3%

Provincial

	Santa Cruz de Tenerife				Las Palmas			
	Último dato	Tasa mensual	Tasa media*	Tasa anual	Último dato	Tasa mensual	Tasa media*	Tasa anual
Afiliados medios a la Seg. Soc.	379.426	0,4%	4,0%	3,7%	430.837	0,3%	4,2%	3,1%
Régimen General	303.477	0,4%	4,2%	3,7%	350.927	0,2%	4,6%	3,1%
Régimen Autónomo	61.540	0,6%	3,6%	4,3%	63.673	0,6%	3,0%	3,9%
Régimen Agrario	7.270	0,8%	1,8%	0,5%	6.652	4,0%	-1,9%	-1,3%
Reg. Mar (Cta. Ajena)	2.374	-2,0%	4,6%	12,4%	3.529	-1,4%	3,1%	3,6%
Reg. Mar (Cta. Propia)	307	-0,7%	5,5%	11,2%	301	0,8%	-3,3%	-2,2%
Reg. Empleadas hogar	4.457	-0,1%	-0,5%	-1,0%	5.755	-0,2%	-1,6%	-1,9%

* promedio de lo que va de año