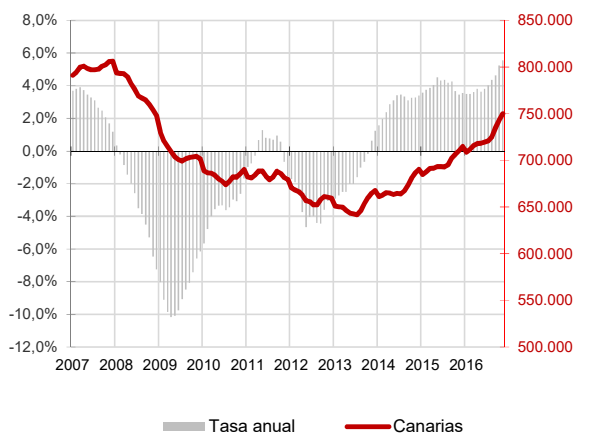




La media de afiliados a la Seguridad Social en Canarias aumenta en noviembre en 6.533 ocupados respecto al mes anterior (0,9%) y se sitúa en los 750.001 trabajadores, 39.474 más que hace un año (5,6%). A nivel nacional la afiliación disminuye en el mes en 32.832 trabajadores (-0,2%) y el crecimiento anual se cifra en el 3,2%.

**Afiliados a la Seguridad Social**  
Canarias

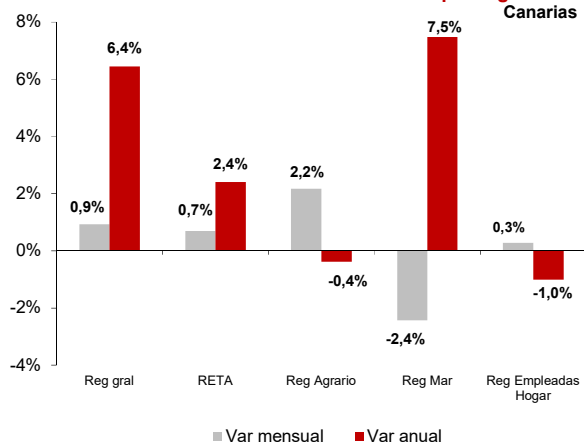


### Afiliados a la Seguridad Social

La media mensual de trabajadores afiliados a la Seguridad Social se sitúa en noviembre en 750.001 personas, lo que supone un aumento mensual en la afiliación de 6.533 trabajadores y un incremento de 39.474 afiliados en el Archipiélago respecto a noviembre de 2015, que se cuantifica en una tasa anual del 5,6%.

En el conjunto nacional, la media de afiliados baja en 32.832, cantidad que representa un descenso del 0,2% y coloca el total de personas que cotizan a la seguridad social en 17.780.524 trabajadores, 557.437 más que hace un año, lo que supone un crecimiento a una tasa anual del 3,2%.

**Afiliados por regímenes**  
Canarias

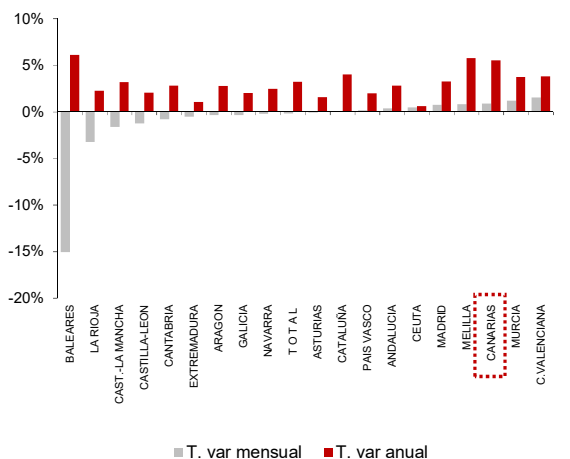


### Regímenes de afiliación

La media de afiliados al régimen general aumentó un 0,9% en el mes y la tasa anual subió un 6,4%. Por su parte, los trabajadores autónomos experimentaron un crecimiento mensual del 0,7% y del 2,4% anual.

El régimen agrario registra un aumento del 2,2% mensual y un descenso del 0,4% anual. El régimen del mar disminuye su afiliación un 2,4% sobre el mes anterior y la tasa anual se cifra en 7,5%. El sistema especial de empleadas del hogar sube un 0,3% mensual y disminuye un 1% respecto al año anterior.

**Afiliados por CC.AA.**



### Comunidades Autónomas

En casi todas las regiones españolas se han producido descensos mensuales de la afiliación media. El mayor fue del -15,1% en las Islas Baleares, seguido del -3,2% de La Rioja. La disminución menos acusada fue del -0,1% en Asturias. Cataluña no registró variación porcentual y de las regiones en las que aumentó la afiliación, la Comunidad Valenciana registró el mayor incremento (1,6%), seguida de la Región de Murcia (1,2%) y Canarias (0,9%).

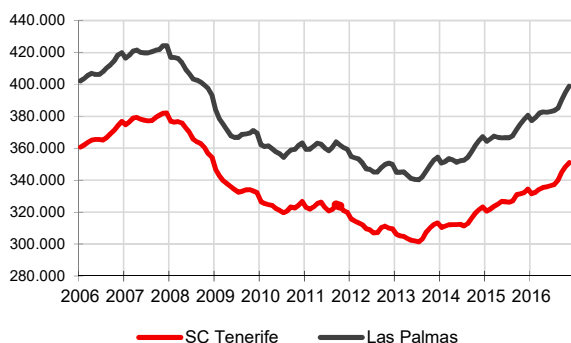
Respecto a la tasa de variación anual, la afiliación ha aumentado en todas las regiones españolas. El crecimiento más elevado se produce en Baleares (6,1%), seguido de Melilla (5,8%) y Canarias (5,6%). El menor se ha registrado en Ceuta (0,6%), seguido de Extremadura (1,1%) y Asturias (1,6%).

# CANARIAS AFILIADOS A LA SEGURIDAD SOCIAL



Noviembre 2016

## Afiliados a la Seguridad Social por provincias



## Afiliación provincial

La provincia de Santa Cruz de Tenerife registra una evolución mensual positiva con 2.645 trabajadores más (0,8%) hasta un total de 351.089. En Las Palmas el número de afiliaciones se sitúa en noviembre en 398.913, debido al aumento de 3.888 trabajadores registrado el último mes (1%).

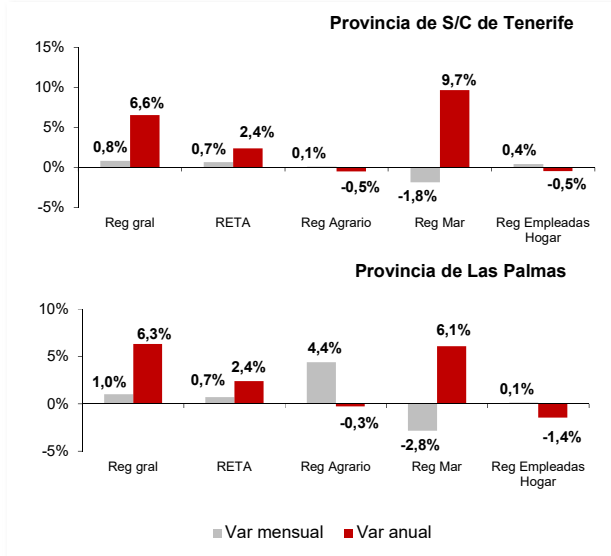
Las tasas de variación anual reflejan crecimientos en ambas provincias, con un aumento del 5,6% de la afiliación media en la provincia occidental y del 5,5% en la oriental. En términos absolutos existen 18.765 trabajadores más que hace un año en Santa Cruz de Tenerife y 20.708 en Las Palmas.

## Regímenes por provincias

Los afiliados al régimen general aumentan un 0,8% en la provincia de Santa Cruz de Tenerife y un 1% en la de Las Palmas.

Se produce un aumento mensual en los afiliados al régimen de autónomos del 0,7% tanto en Santa Cruz de Tenerife como en la provincia de Las Palmas.

El régimen agrario desciende en noviembre un 0,5% en S/C de Tenerife y aumenta un 4,4% en Las Palmas. En el caso de la afiliación al régimen del mar desciende tanto en S/C de Tenerife (-1,8%) como en Las Palmas (-2,8%). Por último, el de empleadas del hogar sube en Santa Cruz de Tenerife un 0,4% y un 0,1% en Las Palmas.



## Regional / Nacional

	Canarias				España			
	Último dato	Tasa mensual	Tasa media*	Tasa anual	Último dato	Tasa mensual	Tasa media*	Tasa anual
Afiliados medios a la Seg. Soc.	750.001	0,88%	4,2%	5,6%	17.780.524	-0,2%	3,0%	3,2%
Régimen General	602.267	0,93%	4,7%	6,4%	13.327.131	-0,2%	3,7%	4,1%
Régimen Autónomo	117.746	0,7%	2,3%	2,4%	3.193.893	0,0%	0,9%	0,9%
Régimen Agrario	13.798	2,2%	0,1%	-0,4%	764.672	-1,2%	1,4%	-0,2%
Reg. Mar (Cta. Ajena)	5.294	-2,7%	5,6%	4,9%	49.333	-2,1%	1,5%	3,0%
Reg. Mar (Cta. Propia)	583	-0,4%	31,0%	39,1%	14.749	-0,2%	16,3%	16,3%
Reg. Empleadas hogar	10.313	0,3%	-1,4%	-1,0%	427.992	0,4%	-0,1%	-0,4%

## Provincial

	Santa Cruz de Tenerife				Las Palmas			
	Último dato	Tasa mensual	Tasa media*	Tasa anual	Último dato	Tasa mensual	Tasa media*	Tasa anual
Afiliados medios a la Seg. Soc.	351.089	0,8%	3,8%	5,6%	398.913	1,0%	4,5%	5,5%
Régimen General	279.637	0,8%	4,3%	6,6%	322.631	1,0%	5,1%	6,3%
Régimen Autónomo	57.581	0,7%	2,2%	2,4%	60.166	0,7%	2,4%	2,4%
Régimen Agrario	7.035	0,1%	0,4%	-0,5%	6.763	4,4%	-0,3%	-0,3%
Reg. Mar (Cta. Ajena)	2.067	-1,9%	4,6%	6,4%	3.226	-3,2%	6,3%	3,9%
Reg. Mar (Cta. Propia)	280	-1,4%	36,2%	42,7%	303	0,6%	26,4%	36,0%
Reg. Empleadas hogar	4.489	0,4%	-1,0%	-0,5%	5.824	0,1%	-1,6%	-1,4%

\* promedio de lo que va de año