

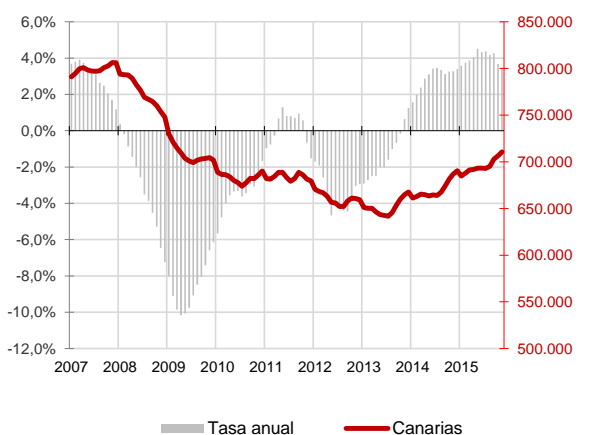
CANARIAS AFILIADOS A LA SEGURIDAD SOCIAL



Noviembre 2015

La media de afiliados a la Seguridad Social en Canarias aumenta en noviembre en 4.063 ocupados respecto al mes anterior (0,6%) y se sitúa en los 710.528 trabajadores, 23.850 más que hace un año (3,5%). A nivel nacional el aumento es de 1.610 trabajadores y el crecimiento anual se cifra en el 3,2%.

Afiliados a la Seguridad Social Canarias

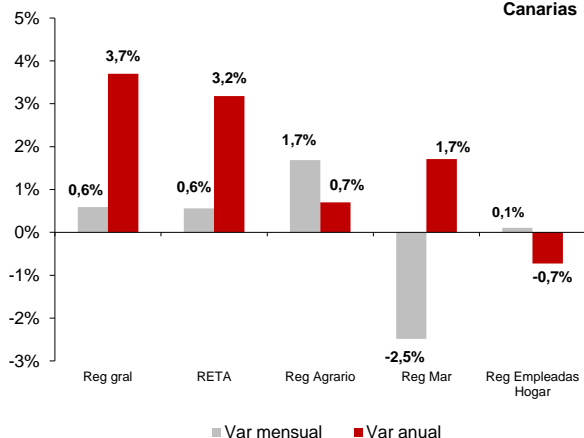


Afiliados a la Seguridad Social

La media mensual de trabajadores afiliados a la Seguridad Social se sitúa en noviembre en 710.528 personas, lo que supone un aumento mensual en la afiliación de 4.063 trabajadores (0,6%) y un incremento de 23.850 afiliados en el Archipiélago respecto a noviembre de 2014, que se cuantifica en una tasa anual del 3,5%.

En el conjunto nacional, la media de afiliados aumenta en 1.620 personas sobre el mes anterior, cantidad que no supone variación porcentual y coloca el total de personas que cotizan a la seguridad social en 17.223.086 trabajadores, 527.335 más que hace un año, lo que supone un crecimiento a una tasa anual del 3,2%.

Afiliados por regímenes Canarias

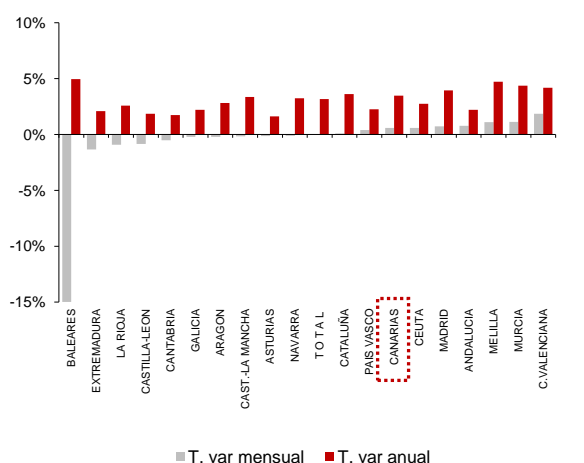


Regímenes de afiliación

La media de afiliados al régimen general aumentó un 0,6% en el mes y la tasa anual subió un 3,7%. Por su parte, los trabajadores autónomos experimentaron un incremento también del 0,6% mensual y del 3,2% anual.

El régimen agrario registra una subida del 1,7% mensual y un aumento del 0,7% anual. El régimen del mar disminuye su afiliación un 2,5% sobre el mes anterior y la tasa anual se cifra en 1,7%. El sistema especial de empleadas del hogar sube un 0,1% mensual y disminuye un 0,7% respecto al año anterior.

Afiliados por CC.AA.



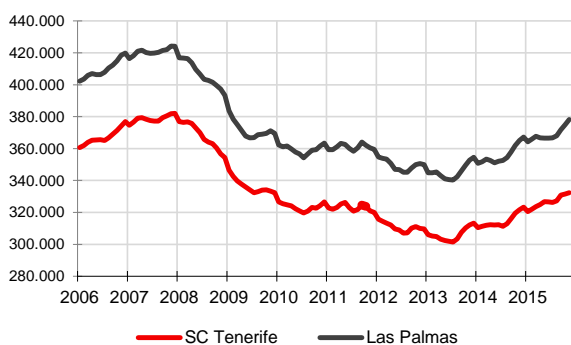
Comunidades Autónomas

En la mayoría de las regiones españolas se han producido disminuciones mensuales de la afiliación media. El mayor descenso fue del -15% en Baleares, seguido del -1,3% en Extremadura y el menor del -0,1% en Asturias y Navarra. De las regiones en las que aumentó la afiliación el mayor crecimiento se registró en la Comunidad Valenciana (1,9%). Canarias es la tercera región con menor incremento de la afiliación media en el mes.

Respecto a la tasa de variación anual, la afiliación ha aumentado en todas las regiones. El crecimiento más elevado se produce en Baleares (4,9%), seguido de Melilla (4,7%). El menor se ha registrado en Asturias (1,6%), seguido de Cantabria (1,7%).



Afiliados a la Seguridad Social por provincias

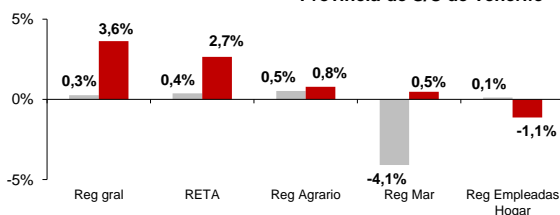


Afiliación provincial

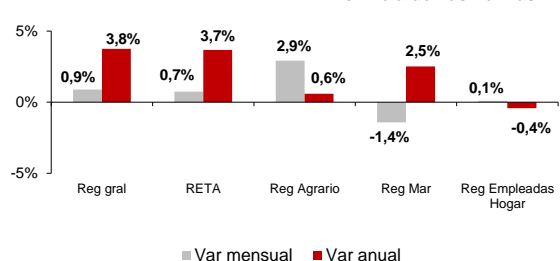
La provincia de Santa Cruz de Tenerife registra una evolución mensual positiva con 823 trabajadores más hasta un total de 332.323. En Las Palmas el número de afiliaciones se sitúa en noviembre en 378.204, debido al aumento de 3.239 trabajadores registrado el último mes.

Las tasas de variación anual reflejan crecimientos en ambas provincias, con un aumento del 3,3% de la afiliación media en la provincia occidental y del 3,6% en la oriental. En términos absolutos existen 10.687 trabajadores más que hace un año en Santa Cruz de Tenerife y 13.163 en Las Palmas.

Provincia de S/C de Tenerife



Provincia de Las Palmas



Regímenes por provincias

Los afiliados al régimen general aumentan un 0,3% en la provincia de Santa Cruz de Tenerife y un 0,9% en la de Las Palmas.

Se produce un incremento mensual en los afiliados al régimen de autónomos del 0,4% en la provincia occidental y del 0,7% en la oriental.

El régimen agrario aumenta en noviembre un 0,5% en Santa Cruz de Tenerife y un 2,9% en Las Palmas. En el caso de la afiliación al régimen del mar cae en Santa Cruz de Tenerife (-4,1%) y en Las Palmas (-1,4%). Por último, el de empleadas del hogar aumenta un 0,1% tanto en Santa Cruz de Tenerife como en Las Palmas.

Regional / Nacional

	Canarias				España			
	Último dato	Tasa mensual	Tasa media*	Tasa anual	Último dato	Tasa mensual	Tasa media*	Tasa anual
Afiliados medios a la Seg. Soc.	710.528	0,58%	4,0%	3,5%	17.223.086	0,0%	3,2%	3,2%
Régimen General	565.805	0,59%	4,2%	3,7%	12.796.570	-0,1%	3,8%	3,8%
Régimen Autónomo	114.986	0,6%	4,0%	3,2%	3.166.188	0,0%	2,0%	1,5%
Régimen Agrario	13.852	1,7%	1,1%	0,7%	766.182	2,4%	-0,2%	1,6%
Reg. Mar (Cta. Ajena)	5.048	-2,6%	3,4%	2,2%	47.905	-3,0%	0,3%	-1,5%
Reg. Mar (Cta. Propia)	419	-1,1%	-2,0%	-3,5%	12.680	1,3%	-3,8%	-2,3%
Reg. Empleadas hogar	10.418	0,1%	-1,0%	-0,7%	429.897	0,4%	0,5%	0,1%

Provincial

	Santa Cruz de Tenerife				Las Palmas			
	Último dato	Tasa mensual	Tasa media*	Tasa anual	Último dato	Tasa mensual	Tasa media*	Tasa anual
Afiliados medios a la Seg. Soc.	332.323	0,2%	4,1%	3,3%	378.204	0,9%	3,9%	3,6%
Régimen General	262.376	0,3%	4,4%	3,6%	303.429	0,9%	4,0%	3,8%
Régimen Autónomo	56.227	0,4%	3,3%	2,7%	58.758	0,7%	4,6%	3,7%
Régimen Agrario	7.070	0,5%	3,0%	0,8%	6.781	2,9%	-0,9%	0,6%
Reg. Mar (Cta. Ajena)	1.944	-4,4%	2,6%	1,1%	3.105	-1,4%	3,9%	2,9%
Reg. Mar (Cta. Propia)	196	-1,0%	-3,8%	-5,2%	223	-1,2%	-0,3%	-2,0%
Reg. Empleadas hogar	4.510	0,1%	-1,5%	-1,1%	5.909	0,1%	-0,6%	-0,4%

* promedio de lo que va de año