

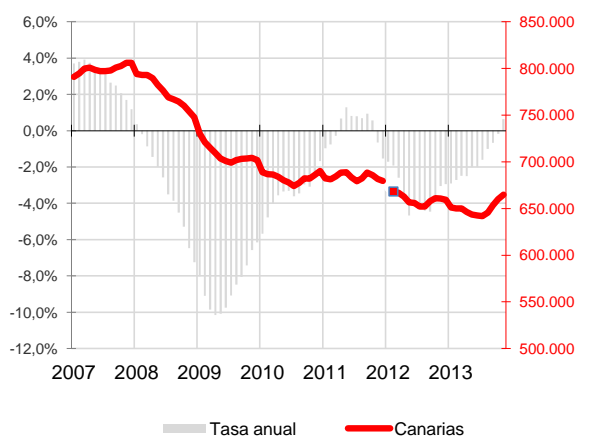
# CANARIAS AFILIADOS A LA SEGURIDAD SOCIAL



**Noviembre 2013**

La media de afiliados a la Seguridad Social aumenta en noviembre en 4.965 ocupados más que el mes anterior (0,8%) y se sitúa en los 664.926 trabajadores, 4.251 más que en noviembre de 2012 (0,6%). Por regímenes de afiliación, la media de trabajadores por cuenta ajena es un 0,8% superior a la del mes de octubre mientras que los autónomos aumentan un 0,7%.

**Afiliados a la Seguridad Social Canarias**

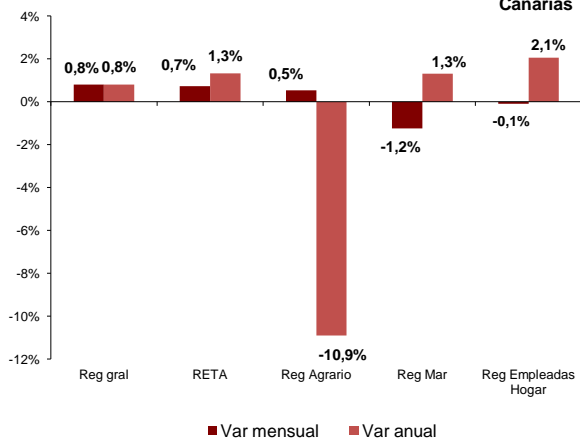


## Afiliados a la Seguridad Social

La media mensual de trabajadores afiliados a la Seguridad Social se sitúa en noviembre en 664.926 personas, lo que supone un aumento mensual en la afiliación de 4.965 trabajadores (0,8%) y un incremento de 4.251 afiliados en el Archipiélago respecto a noviembre de 2012, que se cuantifica en una tasa anual del 0,6%, la primera positiva desde octubre de 2011.

En el conjunto nacional, la media de afiliados desciende en 66.829 personas sobre el mes anterior, cantidad que supone una variación mensual del -0,4% y coloca el total de personas que cotizan a la seguridad social en 16.293.543 trabajadores, 237.505 menos que hace un año, lo que supone una caída a una tasa anual del 1,4%.

**Afiliados por regímenes Canarias**

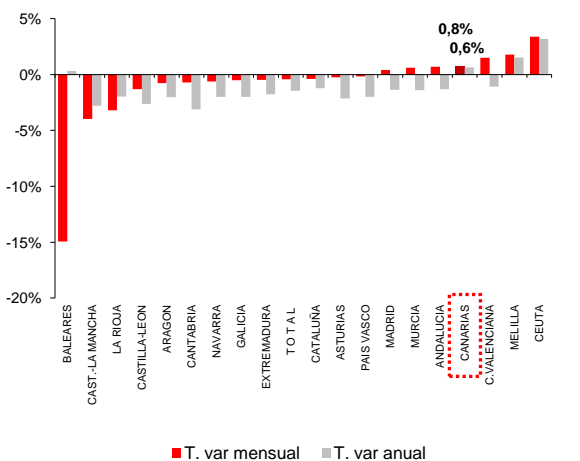


## Regímenes de afiliación

La media de afiliados al régimen general registró un aumento mensual del 0,8%, y la tasa anual también subió en el mismo porcentaje. Por su parte, los trabajadores autónomos experimentaron una variación mensual del 0,7% y anual del 1,3%.

El régimen agrario registra un aumento mensual del 0,5% y desciende un 10,9% anualmente y en el del mar desciende la afiliación un 1,2% sobre el mes anterior y la tasa anual se cifra en el 1,3%. El sistema especial de empleadas del hogar disminuye un 0,1% mensualmente y crece un 2,1% sobre el año anterior.

**Afiliados por CC.AA.**



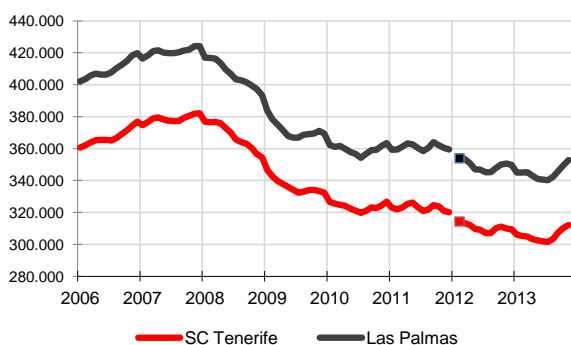
## Comunidades Autónomas

La mayoría de las regiones españolas han registrado disminuciones mensuales de la afiliación media, siendo la mayor la de Baleares (-15%) y la menor la del País Vasco (-0,2%). De las zonas en las que sube la afiliación, Canarias es la cuarta con mayor crecimiento mensual del número de afiliados. Los aumentos más importantes se registran en Ceuta y Melilla.

En cuanto a la tasa de variación anual, la afiliación ha disminuido en casi todas las regiones. La caída más importante la registra Cantabria (-3,1%), seguida de Castilla-La Mancha (-2,8%) y la menos la Comunidad Valenciana (-1,1%). Canarias, con un aumento del 0,6%, es la Comunidad Autónoma en la que más crecen los afiliados a la seguridad social en el último año.



## Afiliados a la Seguridad Social por provincias

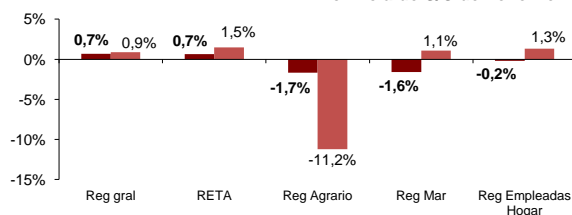


## Afiliación provincial

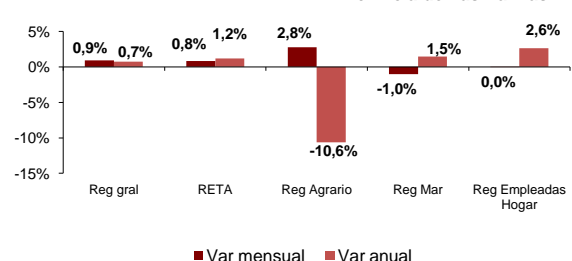
Las dos provincias canarias registran evoluciones positivas en sus tasas mensuales. En Santa Cruz de Tenerife, el número de afiliaciones se sitúa en noviembre en 312.168, con un aumento de 1.823 trabajadores (0,7%), y Las Palmas alcanza los 352.758 afiliados, 2.082 más que el mes anterior (0,9%).

También las tasas de variación anual de ambas provincias reflejan crecimientos de la afiliación, siendo ligeramente más acusado el de Santa Cruz de Tenerife (0,7%) que el de Las Palmas (0,6%).

## Provincia de S/C de Tenerife



## Provincia de Las Palmas



## Regímenes por provincias

Se producen aumentos mensuales de los afiliados al régimen general en ambas provincias, siendo mayor el crecimiento en la provincia oriental (0,9%) que en la occidental (0,7%).

Los afiliados en el régimen de autónomos aumentan mensualmente tanto en Las Palmas (0,8%) como en Santa Cruz de Tenerife (0,7%).

El régimen agrario en Santa Cruz de Tenerife disminuye su afiliación en noviembre un 1,7% y en Las Palmas aumenta un 2,8%. La afiliación al régimen del mar disminuye en ambas provincias y en el de empleadas del hogar desciende ligeramente en Santa Cruz de Tenerife (-0,2%) mientras que en Las Palmas no registra variación.

## Regional / Nacional

	Canarias				España			
	Último dato	Tasa mensual	Tasa media*	Tasa anual	Último dato	Tasa mensual	Tasa media*	Tasa anual
Afiliados medios a la Seg. Soc.	664.926	0,75%	-1,6%	0,6%	16.293.543	-0,4%	-3,5%	-1,4%
Régimen General	528.255	0,80%	-2,2%	0,8%	12.024.488	-0,4%	-4,5%	-1,6%
Régimen Autónomo	107.224	0,7%	0,2%	1,3%	3.042.596	0,1%	-0,8%	0,5%
Régimen Agrario	13.500	0,5%	-7,6%	-10,9%	736.533	-3,0%	-8,1%	-7,9%
Reg. Mar (Cta. Ajena)	4.857	-1,19%	-1,2%	1,6%	48.338	-1,2%	-0,4%	-0,5%
Reg. Mar (Cta. Propia)	439	-1,9%	-1,5%	-1,9%	13.394	1,6%	-3,6%	-1,9%
Reg. Empleadas hogar	10.651	-0,1%	24,1%	2,1%	423.833	0,4%	21,4%	3,0%

## Provincial

	Santa Cruz de Tenerife				Las Palmas			
	Último dato	Tasa mensual	Tasa media*	Tasa anual	Último dato	Tasa mensual	Tasa media*	Tasa anual
Afiliados medios a la Seg. Soc.	312.168	0,6%	-1,8%	0,7%	352.758	0,9%	-1,4%	0,6%
Régimen General	245.661	0,7%	-2,4%	0,9%	282.594	0,9%	-2,0%	0,7%
Régimen Autónomo	53.124	0,66%	0,1%	1,5%	54.101	0,8%	0,3%	1,2%
Régimen Agrario	6.633	-1,7%	-6,3%	-11,2%	6.868	2,8%	-8,9%	-10,6%
Reg. Mar (Cta. Ajena)	1.899	-1,7%	-2,6%	1,1%	2.958	-0,9%	-0,3%	1,9%
Reg. Mar (Cta. Propia)	215	-1,1%	0,8%	0,6%	224	-2,7%	-3,7%	-4,2%
Reg. Empleadas hogar	4.636	-0,2%	22,58%	1,3%	6.014	0,0%	25,2%	2,6%

\* promedio de lo que va de año