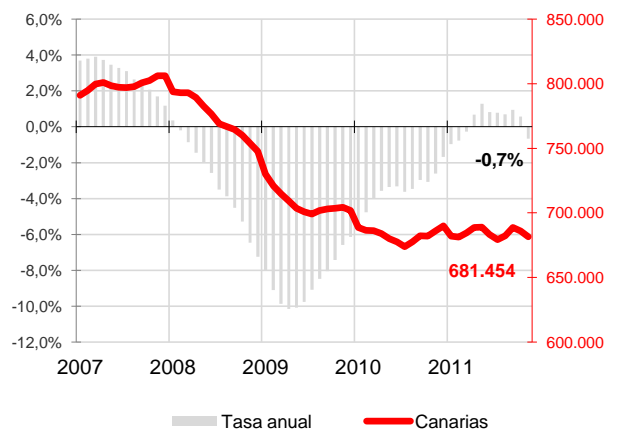


La media de afiliados en el mes de noviembre disminuyó en Canarias en 4.421 trabajadores. Esta cifra supone un descenso mensual del 0,6% y rompe la tendencia de crecimiento anual que se venía registrando desde el mes de abril, situando la tasa anual en el -0,7%. La tasa de variación de los trabajadores por cuenta ajena cae, tanto mensual como anualmente. Por el contrario, los autónomos crecen un 0,4% en noviembre y un 0,7% en el último año.

Afiliados a la Seguridad Social Canarias

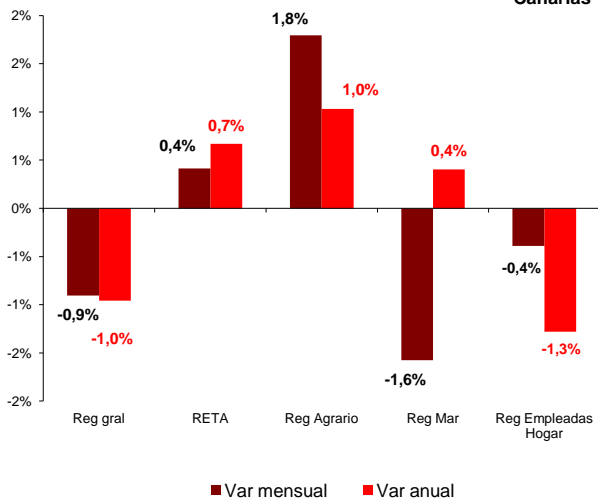


Afiliados a la Seguridad Social

La media mensual de trabajadores afiliados a la Seguridad Social se sitúa durante noviembre en 681.454 personas, con un descenso en la afiliación de 4.421 trabajadores sobre el mes anterior y una tasa mensual del -0,6%. Atendiendo a la variación anual, Canarias, rompiendo la tendencia de los últimos meses, registra una tasa negativa del -0,7%, con 4.522 trabajadores menos que hace un año.

En el conjunto nacional, la media de afiliados disminuye en 111.782 trabajadores, lo que supone una tasa mensual del -0,6% y coloca el total de personas que cotizan a la seguridad social en 17.248.530 trabajadores, 364.179 menos que hace un año, lo que supone una tasa interanual del -2,1%.

Afiliados por regímenes Canarias

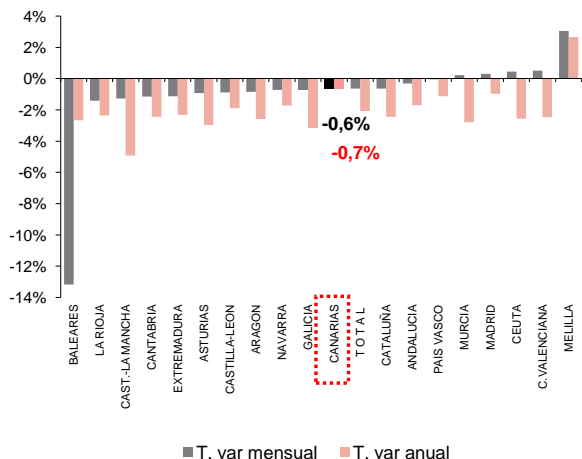


Regímenes de afiliación

La media de afiliados al régimen general sufre un descenso mensual del 0,9%, colocando su tasa anual en el -1%. Por el contrario, los trabajadores autónomos registran un crecimiento mensual del 0,4% y anual del 0,7%.

En el régimen agrario, las tasas de variación mensual y anual son positivas (1,8% y 1% respectivamente). El régimen del mar registra una caída mensual del -1,6% y un crecimiento anual del 0,4%. El régimen de empleadas del hogar registra una caída tanto mensual (-0,4%), como anual (-1,3%).

Afiliados por CC.AA.



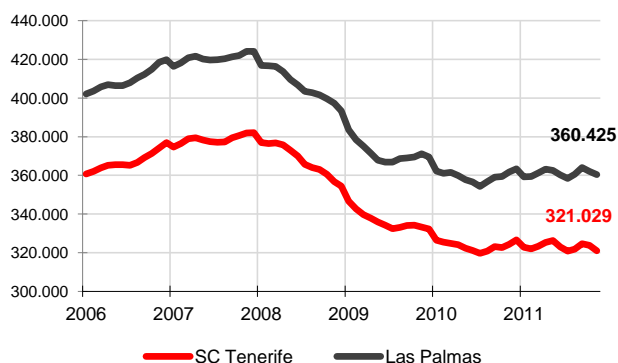
Comunidades Autónomas

En el mes de noviembre Canarias registra la segunda menor disminución de la afiliación, con un -0,6%, por detrás de Andalucía. El mayor descenso se produjo nuevamente en Baleares (-13,2%) y, por el contrario, el mayor aumento se registró de nuevo en Melilla, donde la cifra media de afiliados a la seguridad social creció un 3% respecto al mes anterior.

Respecto a la tasa de variación anual, la afiliación ha disminuido en todas las comunidades excepto Melilla. De estos descensos, Canarias registra el menor, seguida de Madrid (-1%) y País Vasco (-1,1%). El mayor descenso de la tasa anual se produjo en Castilla-La Mancha, con el -4,9%.



Afiliados a la Seguridad Social por provincias



Afiliación provincial

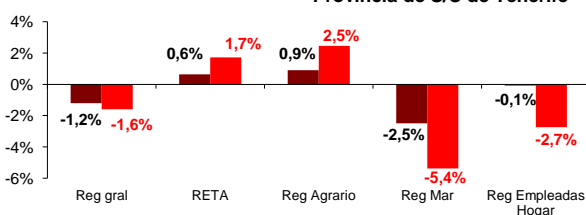
Las dos provincias canarias registraron evoluciones negativas en sus tasas mensuales. En Santa Cruz de Tenerife la afiliación desciende un 0,9% y un 0,5% en Las Palmas. En la provincia occidental, el número de afiliaciones se sitúa en 321.029 (con una disminución de 2.762 trabajadores), mientras que la oriental alcanza los 360.425 afiliados (1.659 menos que el mes anterior). Las tasas de variación anual de ambas provincias también reflejan descensos, siendo mayor el de Santa Cruz de Tenerife (-1%) que el de Las Palmas (-0,3%).

Regímenes por provincias

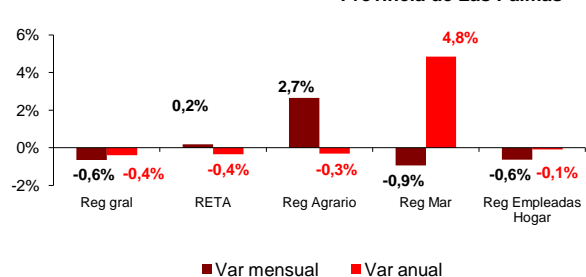
Ambas provincias experimentan un descenso mensual de sus afiliados al régimen general. En el régimen de autónomos, la variación es positiva en las dos provincias, aunque de mayor intensidad en Santa Cruz de Tenerife. Lo mismo ocurre en el régimen agrario, con aumentos mensuales del 0,9% en Santa Cruz de Tenerife y del 2,7% en Las Palmas. En los regímenes del mar y de empleadas de hogar se registraron descensos en la afiliación en las dos provincias canarias.

En cuanto a las tasas anuales, Santa Cruz de Tenerife experimenta aumentos en el régimen de autónomos (1,7%) y agrario (2,5%), reduciéndose en el general (-1,6%), del mar (-5,4%) y en el de empleadas de hogar (-2,7%). Por su parte, la provincia de Las Palmas sólo incrementa anualmente sus afiliados en el régimen del mar (4,8%).

Provincia de S/C de Tenerife



Provincia de Las Palmas



Regional / Nacional

	Canarias				España			
	Último dato	Tasa mensual	Tasa media*	Tasa anual	Último dato	Tasa mensual	Tasa media*	Tasa anual
Afiliados medios a la Seg. Soc.	681.454	-0,6%	0,3%	-0,7%	17.248.530	-0,6%	-1,3%	-2,1%
Régimen General	547.819	-0,9%	0,4%	-1,0%	12.979.216	-0,8%	-1,4%	-2,6%
Régimen Autónomo	105.744	0,4%	-0,1%	0,7%	3.078.368	-0,3%	-1,2%	-1,0%
Régimen Agrario	15.285	1,8%	-0,5%	1,0%	824.096	0,7%	0,0%	0,7%
Reg. Mar (Cta. Ajena)	4.904	-1,8%	-1,7%	0,3%	48.830	-1,9%	-2,6%	-1,7%
Reg. Mar (Cta. Propia)	456	0,7%	1,6%	1,6%	13.904	1,1%	-2,9%	-2,2%
Reg. Empleadas hogar	7.246	-0,4%	-2,5%	-1,3%	298.177	0,3%	0,8%	2,0%

Provincial

	Santa Cruz de Tenerife				Las Palmas			
	Último dato	Tasa mensual	Tasa media*	Tasa anual	Último dato	Tasa mensual	Tasa media*	Tasa anual
Afiliados medios a la Seg. Soc.	321.029	-0,9%	0,0%	-1,0%	360.425	-0,5%	0,5%	-0,3%
Régimen General	255.622	-1,2%	0,0%	-1,0%	292.197	-0,6%	0,8%	-0,4%
Régimen Autónomo	52.525	0,6%	0,4%	1,7%	53.220	0,2%	-0,5%	-0,4%
Régimen Agrario	7.477	0,9%	1,5%	2,5%	7.808	2,7%	-2,3%	-0,3%
Reg. Mar (Cta. Ajena)	1.977	-2,8%	-6,0%	-5,8%	2.927	-1,1%	1,5%	4,9%
Reg. Mar (Cta. Propia)	216	0,3%	-0,8%	-1,0%	240	1,0%	3,9%	4,1%
Reg. Empleadas hogar	3.213	-0,1%	-5,0%	-2,7%	4.033	-0,6%	-0,4%	-0,1%

* promedio de lo que va de año