

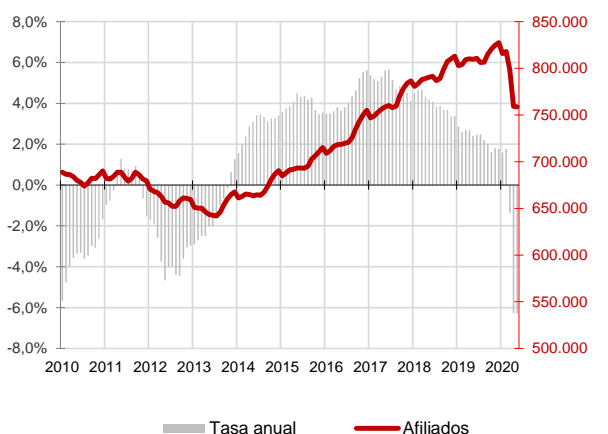
# CANARIAS AFILIADOS A LA SEGURIDAD SOCIAL



Mayo 2020

La media de afiliados a la Seguridad Social en Canarias cae en mayo en 631 ocupados respecto al mes anterior (-0,1%) y se sitúa en los 758.715 trabajadores, 50.929 menos que hace un año (-6,3%). Por el contrario, a nivel nacional se registra un aumento de 97.462 trabajadores en el mes (0,5%) y la caída anual se cifra en el -4,6%.

Afiliados a la Seguridad Social Canarias



## Afiliados a la Seguridad Social

La media mensual de trabajadores afiliados a la Seguridad Social se sitúa en mayo en 758.715 personas, lo que supone un descenso mensual en la afiliación de 631 trabajadores (-0,1%) y una caída de 50.929 afiliados en el Archipiélago respecto a mayo de 2019, que se cuantifica en una tasa anual del -6,3%.

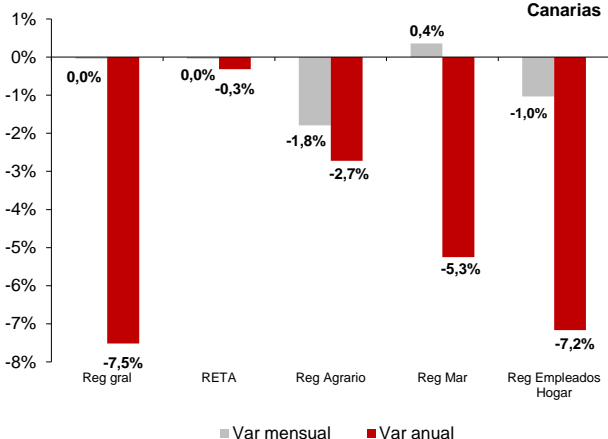
En el conjunto nacional, la media de afiliados sube en 97.462 y coloca el total de personas que cotizan a la Seguridad Social en 18.556.129 trabajadores, 885.985 menos que hace un año, lo que supone una tasa anual del -4,6%.

## Regímenes de afiliación

La media de afiliados al régimen general disminuyó en 267 trabajadores (-0,04%) en el mes y la tasa anual bajó un 7,5%. Por su parte, los trabajadores autónomos también experimentaron una disminución mensual del 0,04% (-404 empleados) y del 0,3% anual.

El régimen agrario baja un 1,8% en el mes y un 2,7% en el año. El régimen del mar aumenta su afiliación un 0,4% sobre el mes anterior y la tasa anual se cifra en el -5,3%. El sistema especial de empleados del hogar disminuye un 1% en el mes y un 7,2% anualmente.

Afiliados por regímenes Canarias

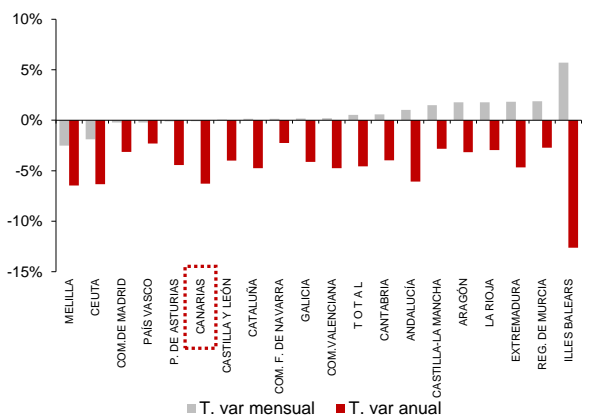


## Comunidades Autónomas

En la mayoría de las regiones españolas se han producido aumentos mensuales de la afiliación media. El mayor fue del 5,7% en las Islas Baleares, seguido del 1,9% en la Región de Murcia y el menor, 0,1%, en la Comunidad Foral de Navarra, Castilla y León y Cataluña. De las regiones en las que disminuyó la afiliación media, Melilla registró la mayor caída (-2,5%) y Canarias y Asturias la menor (-0,1%).

Respecto a la tasa de variación anual, la afiliación ha caído en todas las regiones. Los descensos más acusados se producen en las Islas Baleares (-12,6%), Melilla (-6,5%) y en Canarias y Ceuta (-6,3%). El menor (-2,3%) se ha registrado en la Comunidad Foral de Navarra y el País Vasco.

Afiliados por CC.AA.

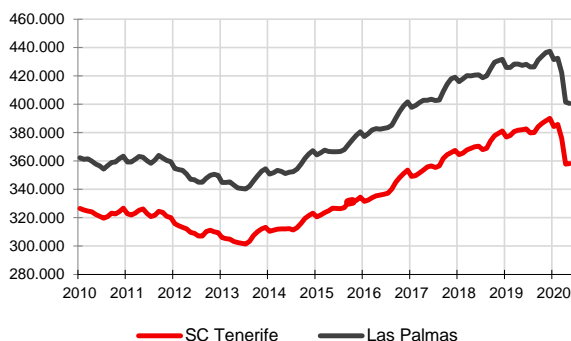


# CANARIAS AFILIADOS A LA SEGURIDAD SOCIAL



Mayo 2020

## Afiliados a la Seguridad Social por provincias



## Afiliación provincial

La provincia de Santa Cruz de Tenerife registra una evolución mensual positiva con 310 trabajadores más hasta un total de 358.127. En Las Palmas el número de afiliaciones se sitúa en mayo en 400.589, debido al descenso de 941 trabajadores registrado el último mes.

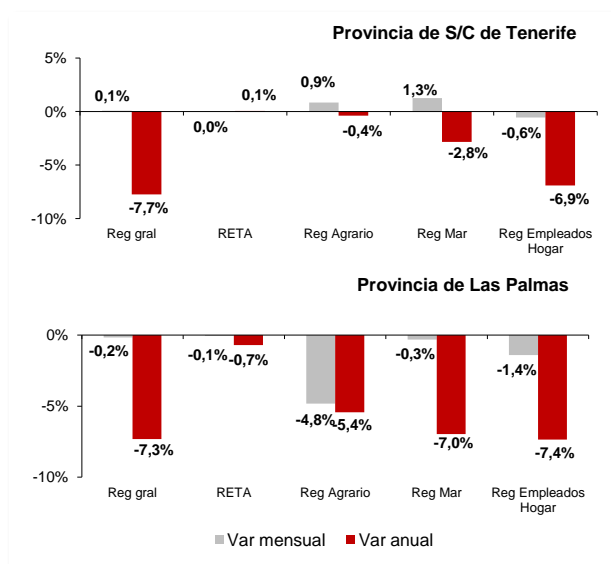
Las tasas de variación anual reflejan un descenso del 6,3% en ambas provincias. En términos absolutos existen 24.026 trabajadores menos que hace un año en Santa Cruz de Tenerife y 26.903 menos en Las Palmas.

## Regímenes por provincias

Los afiliados al régimen general aumentan un 0,1% en la provincia de Santa Cruz de Tenerife y disminuyen un 0,2% en la de Las Palmas.

Los afiliados en el régimen de autónomos no varían en Santa Cruz de Tenerife y descienden un 0,1% en Las Palmas.

El régimen agrario subió en mayo un 0,9% en Santa Cruz de Tenerife y bajó un 4,8% en Las Palmas. En el caso de la afiliación al régimen del mar aumenta un 1,3% en Santa Cruz de Tenerife y disminuye un 0,3% en Las Palmas. Por último, el de empleados del hogar baja un 0,6% en Santa Cruz de Tenerife y un 1,4% en la provincia de Las Palmas.



## Regional / Nacional

	Canarias				España			
	Último dato	Tasa mensual	Tasa media*	Tasa anual	Último dato	Tasa mensual	Tasa media*	Tasa anual
Afiliados medios a la Seg. Soc.	758.715	-0,08%	-2,1%	-6,3%	18.556.129	0,5%	-1,0%	-4,6%
Régimen General	603.850	-0,04%	-2,8%	-7,5%	14.106.235	0,4%	-0,9%	-5,2%
Régimen Autónomo	126.432	0,0%	1,5%	-0,3%	3.220.907	0,3%	-0,5%	-1,7%
Régimen Agrario	12.862	-1,8%	-2,5%	-2,7%	791.163	4,1%	-3,9%	-2,1%
Reg. Mar (Cta. Ajena)	5.465	0,4%	-3,9%	-5,9%	48.254	1,6%	-3,6%	-6,5%
Reg. Mar (Cta. Propia)	618	0,4%	1,4%	0,9%	13.690	-0,8%	-0,8%	-0,1%
Reg. Empleadas hogar	9.488	-1,0%	-4,3%	-7,2%	374.675	-1,8%	-4,9%	-7,9%

## Provincial

	Santa Cruz de Tenerife				Las Palmas			
	Último dato	Tasa mensual	Tasa media*	Tasa anual	Último dato	Tasa mensual	Tasa media*	Tasa anual
Afiliados medios a la Seg. Soc.	358.127	0,1%	-2,0%	-6,3%	400.589	-0,2%	-2,2%	-6,3%
Régimen General	281.677	0,1%	-2,8%	-7,7%	322.172	-0,2%	-2,7%	-7,3%
Régimen Autónomo	62.626	0,0%	2,0%	0,1%	63.806	-0,1%	1,1%	-0,7%
Régimen Agrario	7.053	0,9%	-0,4%	-0,4%	5.809	-4,8%	-4,7%	-5,4%
Reg. Mar (Cta. Ajena)	2.283	1,4%	-2,2%	-3,2%	3.182	-0,4%	-4,9%	-7,8%
Reg. Mar (Cta. Propia)	309	0,2%	0,1%	-0,3%	309	0,7%	2,8%	2,1%
Reg. Empleadas hogar	4.178	-0,6%	-4,2%	-6,9%	5.310	-1,4%	-4,4%	-7,4%

\* promedio de lo que va de año