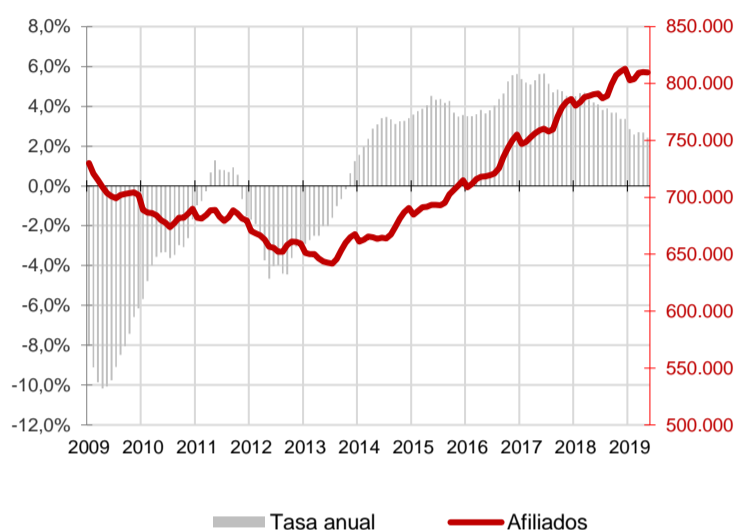




La media de afiliados a la Seguridad Social en Canarias disminuye en mayo en 478 ocupados respecto al mes anterior (-0,1%) y se sitúa en los 809.644 trabajadores, 19.118 más que hace un año (2,4%). A nivel nacional se registra un incremento de 211.752 trabajadores en el mes (1,1%) y el crecimiento anual se cifra en el 2,8%.

Afiliados a la Seguridad Social Canarias

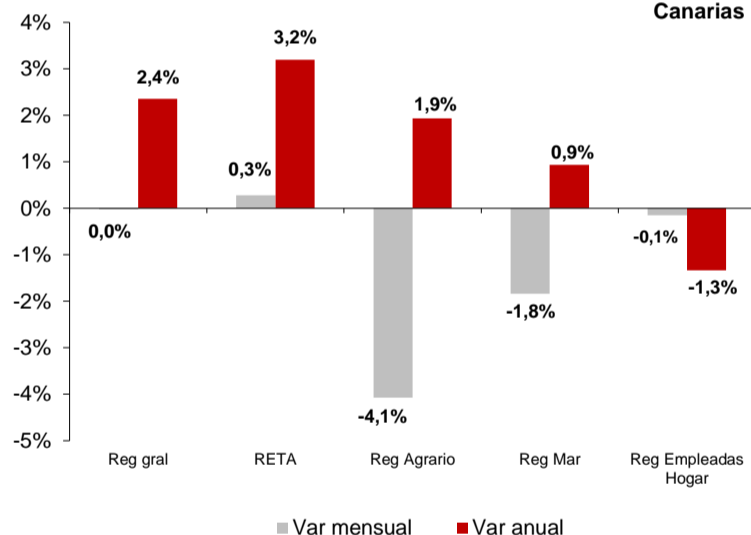


Afiliados a la Seguridad Social

La media mensual de trabajadores afiliados a la Seguridad Social se sitúa en mayo en 809.644 personas, lo que supone un descenso mensual en la afiliación de 478 trabajadores (-0,1%) y un incremento de 19.118 afiliados en el Archipiélago respecto a mayo de 2018, que se cuantifica en una tasa anual del 2,4%.

En el conjunto nacional, la media de afiliados sube en 211.752, cantidad que representa un aumento del 1,1% y coloca el total de personas que cotizan a la seguridad social en 19.442.113 trabajadores, 526.446 más que hace un año, lo que supone un crecimiento a una tasa anual del 2,8%.

Afiliados por regímenes Canarias

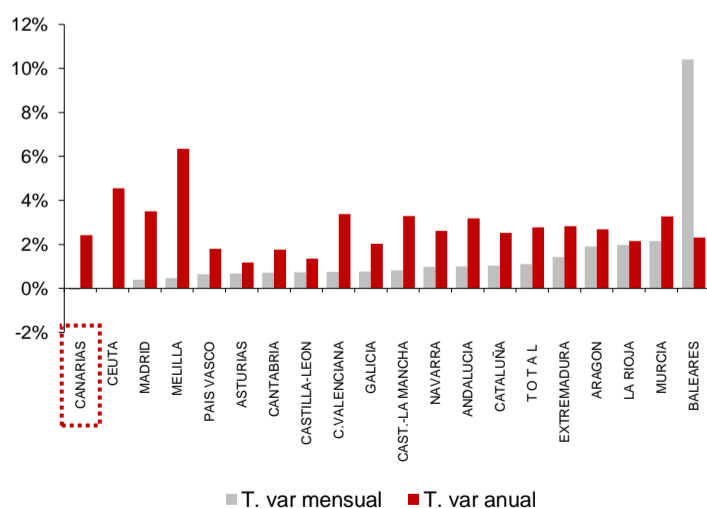


Regímenes de afiliación

La media de afiliados al régimen general no registra variación porcentual en el mes y en términos absolutos descendió en 139 trabajadores. La tasa anual subió un 2,4%. Por su parte, los trabajadores autónomos experimentaron un incremento mensual del 0,3% y un aumento del 3,2% anual.

El régimen agrario baja un 4,1% en el mes y sube un 1,9% en el año. El régimen del mar disminuye su afiliación un 1,8% sobre el mes anterior y la tasa anual se cifra en 0,9%. El sistema especial de empleadas del hogar cae un 0,1% en el mes y desciende un 1,3% anualmente.

Afiliados por CC.AA.



Comunidades Autónomas

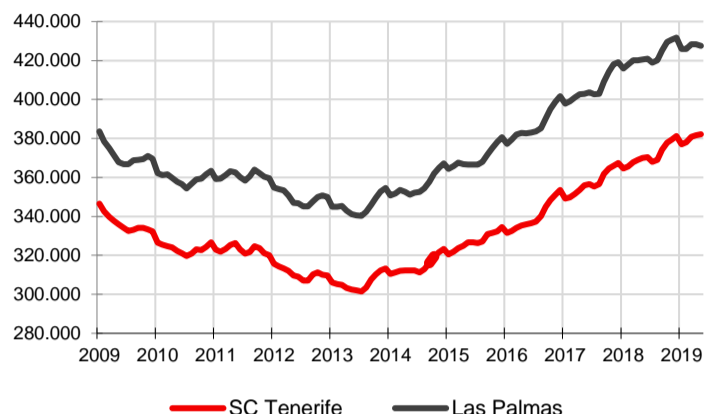
En casi todas las regiones españolas se han producido aumentos mensuales de la afiliación media. El mayor fue del 10,4% en las Islas Baleares y el menor del 0,4% en Madrid. La Ciudad Autónoma de Ceuta no registró variación porcentual y Canarias fue la única región en la que descendió la afiliación media (-0,1%).

Respecto a la tasa de variación anual, la afiliación ha aumentado en todas las regiones españolas. El crecimiento más elevado se produce en Melilla (6,3%), seguido Ceuta (4,5%) y el menor se ha registrado en Asturias (1,2%). Canarias, con un aumento del 2,4%, es la octava región en la que menos crecen los afiliados a la Seguridad Social en el último año.



Mayo 2019

Afiliados a la Seguridad Social por provincias

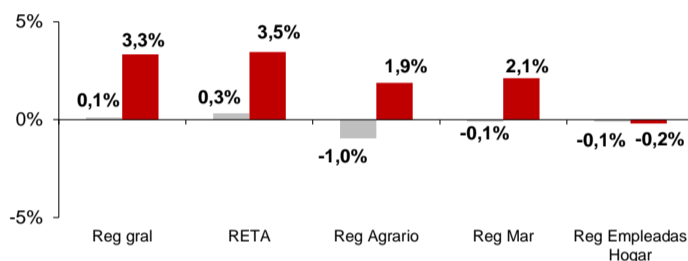


Afiliación provincial

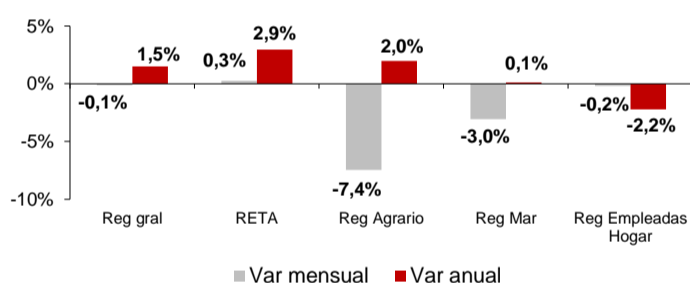
La provincia de Santa Cruz de Tenerife registra una evolución mensual positiva con 428 trabajadores más (0,1%) hasta un total de 382.152. En Las Palmas el número de afiliaciones se sitúa en mayo en 427.492, debido al descenso de 906 trabajadores registrado el último mes (-0,2%).

Las tasas de variación anual reflejan crecimientos en ambas provincias, con un aumento del 3,3% de la afiliación media en la provincia occidental y del 1,7% en la oriental. En términos absolutos existen 12.134 trabajadores más que hace un año en Santa Cruz de Tenerife y 6.984 en Las Palmas.

Provincia de S/C de Tenerife



Provincia de Las Palmas



Regímenes por provincias

Los afiliados al régimen general aumentan un 0,1% en la provincia de Santa Cruz de Tenerife y disminuyen un 0,1% en la de Las Palmas.

Los afiliados en el régimen de autónomos suben un 0,3% tanto en la provincia de Santa Cruz de Tenerife como en la de Las Palmas.

El régimen agrario disminuye en mayo un 1% en Santa Cruz de Tenerife y un 7,4% en Las Palmas. En el caso de la afiliación al régimen del mar baja en Santa Cruz de Tenerife un 0,1% y en Las Palmas un 3%. Por último, el de empleadas del hogar cae un 0,1% en Santa Cruz de Tenerife y un 0,2% en la provincia de Las Palmas.

Regional / Nacional

	Canarias				España			
	Último dato	Tasa mensual	Tasa media*	Tasa anual	Último dato	Tasa mensual	Tasa media*	Tasa anual
Afiliados medios a la Seg. Soc.	809.644	-0,06%	2,6%	2,4%	19.442.113	1,1%	2,9%	2,8%
Régimen General	652.945	-0,02%	2,6%	2,4%	14.882.318	1,2%	3,7%	3,7%
Régimen Autónomo	126.836	0,3%	3,4%	3,2%	3.277.855	0,3%	0,8%	0,5%
Régimen Agrario	13.222	-4,1%	1,5%	1,9%	808.255	3,3%	0,9%	-0,1%
Reg. Mar (Cta. Ajena)	5.808	-2,0%	4,1%	0,8%	51.584	0,9%	2,0%	0,4%
Reg. Mar (Cta. Propia)	612	0,0%	4,9%	2,6%	13.700	-1,3%	-1,3%	-2,0%
Reg. Empleadas hogar	10.221	-0,1%	-1,3%	-1,3%	406.865	-0,3%	-2,8%	-3,2%

Provincial

	Santa Cruz de Tenerife				Las Palmas			
	Último dato	Tasa mensual	Tasa media*	Tasa anual	Último dato	Tasa mensual	Tasa media*	Tasa anual
Afiliados medios a la Seg. Soc.	382.152	0,1%	3,4%	3,3%	427.492	-0,2%	2,0%	1,7%
Régimen General	305.335	0,1%	3,5%	3,3%	347.611	-0,1%	1,8%	1,5%
Régimen Autónomo	62.582	0,3%	3,6%	3,5%	64.254	0,3%	3,3%	2,9%
Régimen Agrario	7.079	-1,0%	2,0%	1,9%	6.143	-7,4%	1,0%	2,0%
Reg. Mar (Cta. Ajena)	2.359	0,0%	4,5%	1,9%	3.449	-3,4%	3,8%	0,0%
Reg. Mar (Cta. Propia)	310	-1,0%	8,7%	3,7%	302	1,1%	1,2%	1,5%
Reg. Empleadas hogar	4.488	-0,1%	-0,4%	-0,2%	5.733	-0,2%	-2,0%	-2,2%

* promedio de lo que va de año