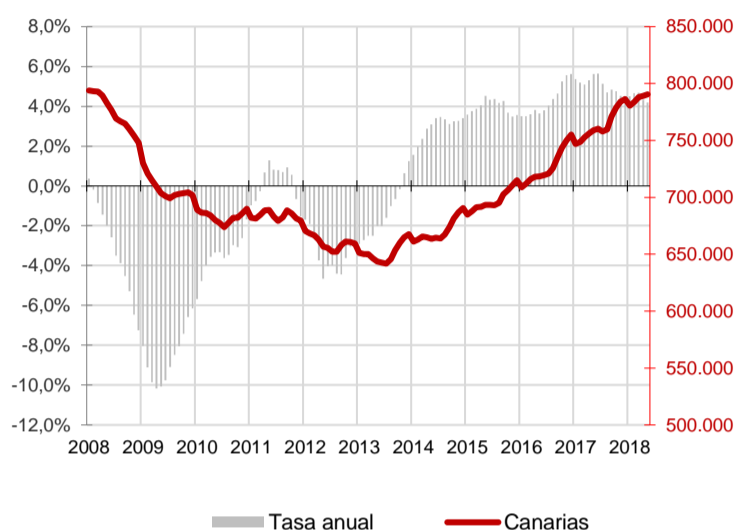




La media de afiliados a la Seguridad Social en Canarias aumenta en mayo en 1.523 ocupados respecto al mes anterior (0,2%) y se sitúa en los 790.526 trabajadores, 31.757 más que hace un año (4,2%). A nivel nacional se registra un incremento de 237.207 trabajadores en el mes (1,3%) y el crecimiento anual se cifra en el 3,1%.

Afiliados a la Seguridad Social Canarias

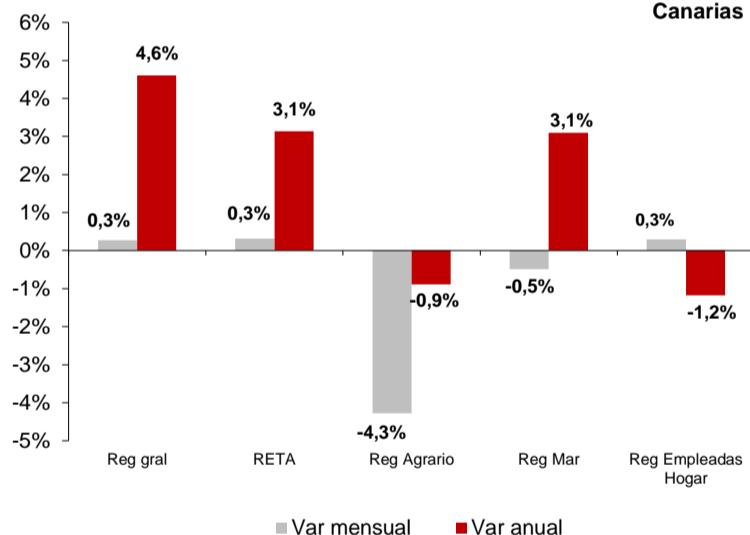


Afiliados a la Seguridad Social

La media mensual de trabajadores afiliados a la Seguridad Social se sitúa en mayo en 790.526 personas, lo que supone un aumento mensual en la afiliación de 1.523 trabajadores (0,2%) y un incremento de 31.757 afiliados en el Archipiélago respecto a mayo de 2017, que se cuantifica en una tasa anual del 4,2%.

En el conjunto nacional, la media de afiliados sube en 237.207, cantidad que representa un incremento del 1,3% y coloca el total de personas que cotizan a la seguridad social en 18.915.668 trabajadores, 570.254 más que hace un año, lo que supone un crecimiento a una tasa anual del 3,1%.

Afiliados por regímenes Canarias

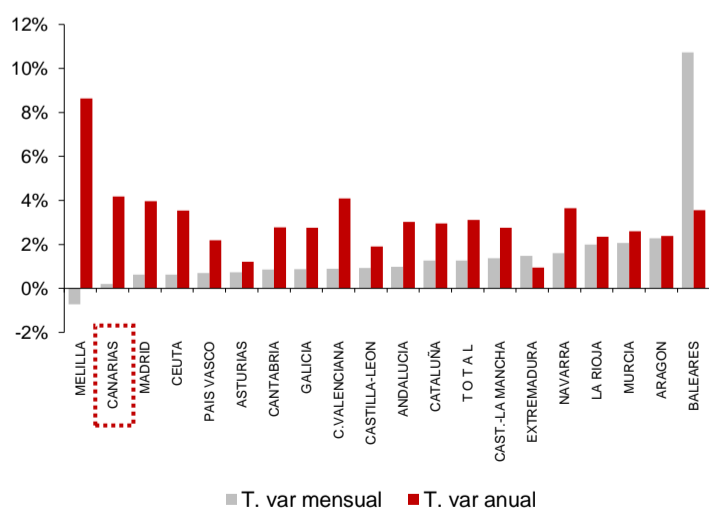


Regímenes de afiliación

La media de afiliados al régimen general aumentó un 0,3% en el mes y la tasa anual subió un 4,6%. Por su parte, los trabajadores autónomos experimentaron un incremento mensual también del 0,3% y del 3,1% anual.

El régimen agrario desciende un 4,3% en el mes y un 0,9% en un año. El régimen del mar disminuye su afiliación un 0,5% sobre el mes anterior y la tasa anual se cifra en 3,1%. El sistema especial de empleadas del hogar aumenta un 0,3% en el mes y desciende un 1,2% anualmente.

Afiliados por CC.AA.



Comunidades Autónomas

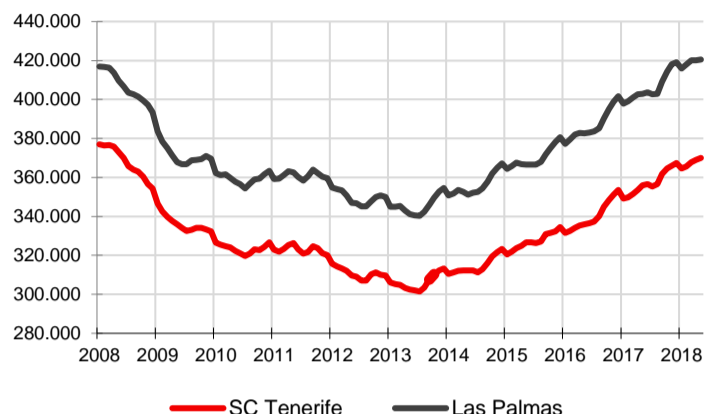
En todas las regiones españolas excepto Melilla (-0,7%) se han producido incrementos mensuales de la afiliación media. El mayor fue del 10,7% en las Islas Baleares, seguido del 2,3% de Aragón y del 2,1% de la Región de Murcia.

Respecto a la tasa de variación anual, la afiliación ha aumentado en todas las regiones españolas. El crecimiento más elevado se produce en Melilla (8,6%), seguido de Canarias (4,2%). El menor se ha registrado en Extremadura (1%), seguido de Asturias (1,2%).



Mayo 2018

Afiliados a la Seguridad Social por provincias

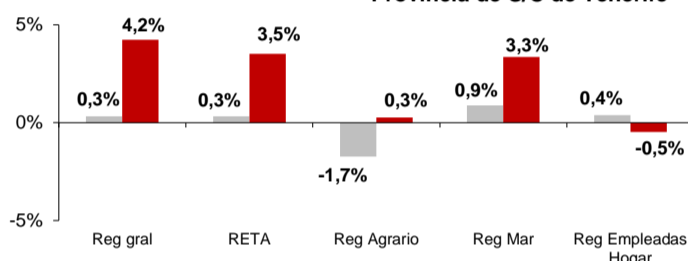


Afiliación provincial

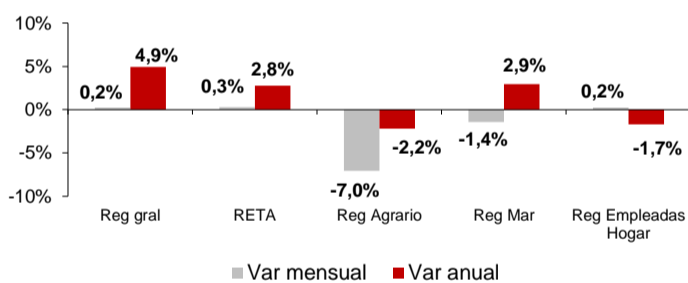
La provincia de Santa Cruz de Tenerife registra una evolución mensual positiva con 1.045 trabajadores más (0,3%) hasta un total de 370.018. En Las Palmas el número de afiliaciones se sitúa en mayo en 420.508, debido al incremento de 478 trabajadores registrado el último mes.

Las tasas de variación anual reflejan crecimientos en ambas provincias, con un aumento del 4% de la afiliación media en la provincia occidental y del 4,4% en la oriental. En términos absolutos existen 14.145 trabajadores más que hace un año en Santa Cruz de Tenerife y 17.612 en Las Palmas.

Provincia de S/C de Tenerife



Provincia de Las Palmas



Regímenes por provincias

Los afiliados al régimen general aumentan un 0,3% en la provincia de Santa Cruz de Tenerife y un 0,2% en la de Las Palmas.

Se produce un aumento mensual del 0,3% en los afiliados al régimen de autónomos tanto en Santa Cruz de Tenerife como en Las Palmas.

El régimen agrario cae en mayo un 1,7% en Santa Cruz de Tenerife y un 7% en Las Palmas. En el caso de la afiliación al régimen del mar aumenta en Santa Cruz de Tenerife un 0,9% y en Las Palmas cae un 1,4%. Por último, el de empleadas del hogar aumenta un 0,4% en Santa Cruz de Tenerife y un 0,2% en la provincia de Las Palmas.

Regional / Nacional

	Canarias				España			
	Último dato	Tasa mensual	Tasa media*	Tasa anual	Último dato	Tasa mensual	Tasa media*	Tasa anual
Afiliados medios a la Seg. Soc.	790.526	0,19%	4,5%	4,2%	18.915.668	1,3%	3,3%	3,1%
Régimen General	637.930	0,27%	5,0%	4,6%	14.357.692	1,4%	4,3%	4,1%
Régimen Autónomo	122.905	0,3%	2,7%	3,1%	3.261.398	0,4%	0,9%	1,0%
Régimen Agrario	12.971	-4,3%	0,5%	-0,9%	808.785	3,5%	-1,5%	-1,5%
Reg. Mar (Cta. Ajena)	5.763	-0,7%	3,7%	3,4%	51.400	1,3%	0,5%	1,1%
Reg. Mar (Cta. Propia)	597	1,8%	-1,0%	0,5%	13.982	-1,1%	-1,2%	-1,4%
Reg. Empleadas hogar	10.359	0,3%	-0,5%	-1,2%	420.147	0,0%	-1,8%	-2,1%

Provincial

	Santa Cruz de Tenerife				Las Palmas			
	Último dato	Tasa mensual	Tasa media*	Tasa anual	Último dato	Tasa mensual	Tasa media*	Tasa anual
Afiliados medios a la Seg. Soc.	370.018	0,3%	4,4%	4,0%	420.508	0,1%	4,5%	4,4%
Régimen General	295.471	0,3%	4,8%	4,2%	342.459	0,2%	5,2%	4,9%
Régimen Autónomo	60.489	0,3%	3,2%	3,5%	62.416	0,3%	2,3%	2,8%
Régimen Agrario	6.948	-1,7%	2,4%	0,3%	6.023	-7,0%	-1,5%	-2,2%
Reg. Mar (Cta. Ajena)	2.314	0,6%	2,6%	3,2%	3.449	-1,6%	4,4%	3,5%
Reg. Mar (Cta. Propia)	299	3,0%	1,3%	4,7%	298	0,6%	-3,0%	-3,3%
Reg. Empleadas hogar	4.496	0,4%	-0,2%	-0,5%	5.862	0,2%	-0,7%	-1,7%

* promedio de lo que va de año