

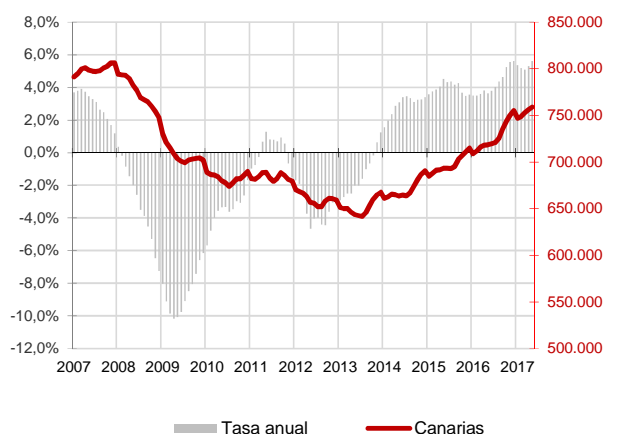
CANARIAS AFILIADOS A LA SEGURIDAD SOCIAL



Mayo 2017

La media de afiliados a la Seguridad Social en Canarias aumenta en mayo en 2.537 ocupados respecto al mes anterior (0,3%) y se sitúa en los 758.769 trabajadores, 40.310 más que hace un año (5,6%). A nivel nacional la subida es de 223.192 trabajadores en el mes (1,2%) y el crecimiento anual se cifra en el 3,9%.

Afiliados a la Seguridad Social Canarias

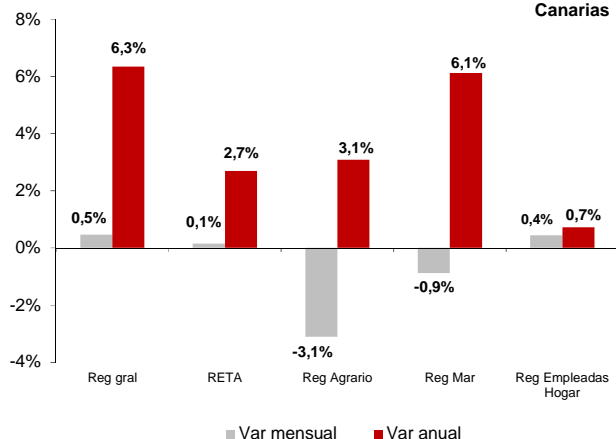


Afiliados a la Seguridad Social

La media mensual de trabajadores afiliados a la Seguridad Social se sitúa en mayo en 758.769 personas, lo que supone un aumento mensual en la afiliación de 2.537 trabajadores (0,3%) y un incremento de 40.310 afiliados en el Archipiélago respecto a mayo de 2016, que se cuantifica en una tasa anual del 3,9%.

En el conjunto nacional, la media de afiliados sube en 223.192, cantidad que representa un aumento del 1,2% y coloca el total de personas que cotizan a la seguridad social en 18.345.414 trabajadores, 683.575 más que hace un año, lo que supone un crecimiento a una tasa anual del 3,9%.

Afiliados por regímenes Canarias

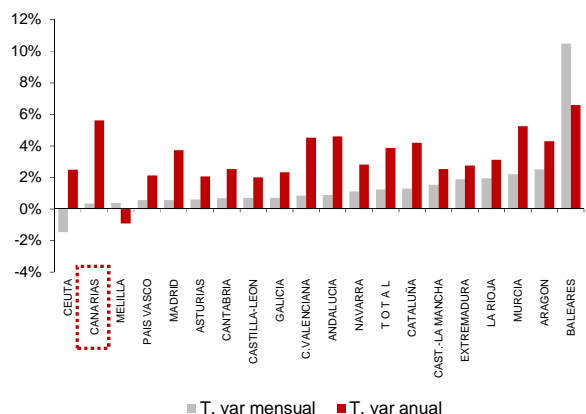


Regímenes de afiliación

La media de afiliados al régimen general aumentó un 0,5% en el mes y la tasa anual subió un 6,3%. Por su parte, los trabajadores autónomos experimentaron un incremento mensual del 0,1% y del 2,7% anual.

El régimen agrario registra un descenso del 3,1% mensual y un aumento anual del mismo porcentaje. El régimen del mar disminuye su afiliación un 0,9% sobre el mes anterior y la tasa anual se cifra en 6,1%. El sistema especial de empleadas del hogar registra un incremento del 0,4% mensual y del 0,7% anual.

Afiliados por CC.AA.



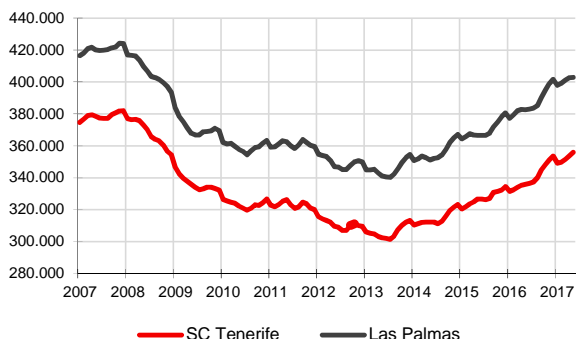
Comunidades Autónomas

En todas las regiones españolas excepto Ceuta (-1,5%) se han producido aumentos mensuales de la afiliación media. El mayor fue del 10,5% en las Islas Baleares, seguido del 2,5% de Aragón y del 2,2% de la Región de Murcia. El menor crecimiento se produjo en Canarias (0,3%).

Respecto a la tasa de variación anual, la afiliación ha aumentado en todas las regiones españolas excepto en Melilla, donde ha disminuido un 0,9%. El crecimiento más elevado se produce en Baleares (6,6%), seguido de Canarias (5,6%). El menor se ha registrado en Castilla-León (2%), seguido de Asturias y el País Vasco (2,1%).



Afiliados a la Seguridad Social por provincias



Afiliación provincial

La provincia de Santa Cruz de Tenerife registra una evolución mensual positiva con 2.381 trabajadores más (0,7%) hasta un total de 355.873. En Las Palmas el número de afiliaciones se sitúa en mayo en 402.896, debido al aumento de 155 trabajadores registrado el último mes.

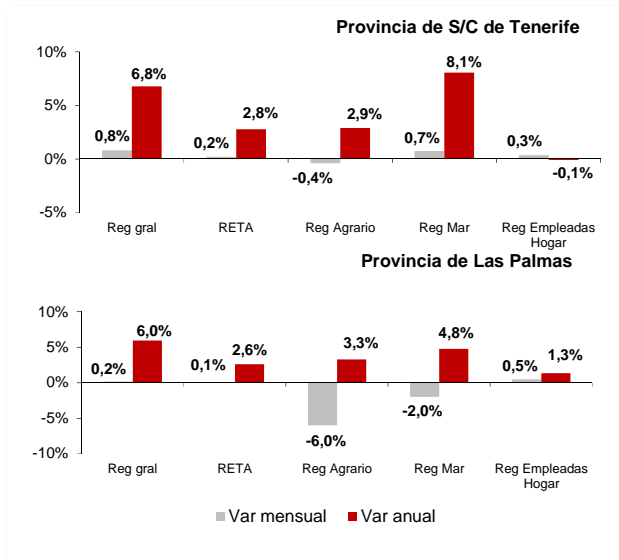
Las tasas de variación anual reflejan crecimientos en ambas provincias, con un aumento del 5,9% de la afiliación media en la provincia occidental y del 5,3% en la oriental. En términos absolutos existen 19.965 trabajadores más que hace un año en Santa Cruz de Tenerife y 20.344 en Las Palmas.

Regímenes por provincias

Los afiliados al régimen general aumentan un 0,8% en la provincia de Santa Cruz de Tenerife y un 0,2% en la de Las Palmas.

Se produce un aumento mensual en los afiliados al régimen de autónomos del 0,2% en Santa Cruz de Tenerife y del 0,1% en la provincia de Las Palmas.

El régimen agrario desciende en mayo un 0,4% en S/C de Tenerife y un 6% en Las Palmas. En el caso de la afiliación al régimen del mar aumenta en Santa Cruz de Tenerife un 0,7% y disminuye en Las Palmas un 2%. Por último, el de empleadas del hogar sube en Santa Cruz de Tenerife un 0,3% y un 0,5% en Las Palmas.



Regional / Nacional

	Canarias				España			
	Último dato	Tasa mensual	Tasa media*	Tasa anual	Último dato	Tasa mensual	Tasa media*	Tasa anual
Afiliados medios a la Seg. Soc.	758.769	0,34%	5,3%	5,6%	18.345.414	1,2%	3,6%	3,9%
Régimen General	609.867	0,46%	6,0%	6,3%	13.798.722	1,3%	4,4%	4,7%
Régimen Autónomo	119.162	0,1%	2,6%	2,7%	3.229.086	0,5%	0,9%	1,0%
Régimen Agrario	13.088	-3,1%	0,7%	3,1%	820.811	3,7%	3,2%	4,7%
Reg. Mar (Cta. Ajena)	5.575	-1,1%	8,0%	6,4%	50.855	1,2%	1,2%	2,0%
Reg. Mar (Cta. Propia)	594	1,1%	8,2%	3,7%	14.185	-0,6%	2,5%	1,1%
Reg. Empleadas hogar	10.482	0,4%	0,2%	0,7%	429.092	-0,1%	-0,8%	-0,9%

Provincial

	Santa Cruz de Tenerife				Las Palmas			
	Último dato	Tasa mensual	Tasa media*	Tasa anual	Último dato	Tasa mensual	Tasa media*	Tasa anual
Afiliados medios a la Seg. Soc.	355.873	0,7%	5,4%	5,9%	402.896	0,0%	5,2%	5,3%
Régimen General	283.467	0,8%	6,2%	6,8%	326.400	0,2%	5,9%	6,0%
Régimen Autónomo	58.430	0,2%	2,7%	2,8%	60.732	0,1%	2,5%	2,6%
Régimen Agrario	6.930	-0,4%	0,3%	2,9%	6.158	-6,0%	1,2%	3,3%
Reg. Mar (Cta. Ajena)	2.243	0,7%	10,3%	9,1%	3.332	-2,3%	6,5%	4,6%
Reg. Mar (Cta. Propia)	285	0,7%	7,6%	0,8%	308	1,4%	8,8%	6,5%
Reg. Empleadas hogar	4.518	0,3%	-0,3%	-0,1%	5.964	0,5%	0,5%	1,3%

* promedio de lo que va de año