

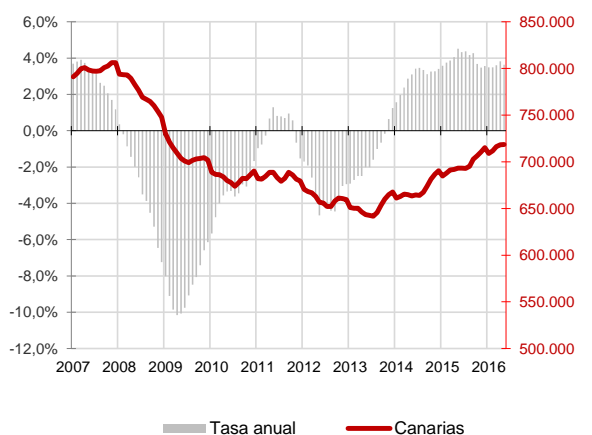
CANARIAS AFILIADOS A LA SEGURIDAD SOCIAL



Mayo 2016

La media de afiliados a la Seguridad Social en Canarias no registra variación porcentual en mayo, aunque en términos absolutos aumenta en 311 ocupados respecto al mes anterior y se sitúa en los 718.459 trabajadores, 26.170 más que hace un año (3,6%). A nivel nacional la subida mensual es de 198.004 trabajadores (1,1%) y el crecimiento anual se cifra en el 2,6%.

Afiliados a la Seguridad Social Canarias

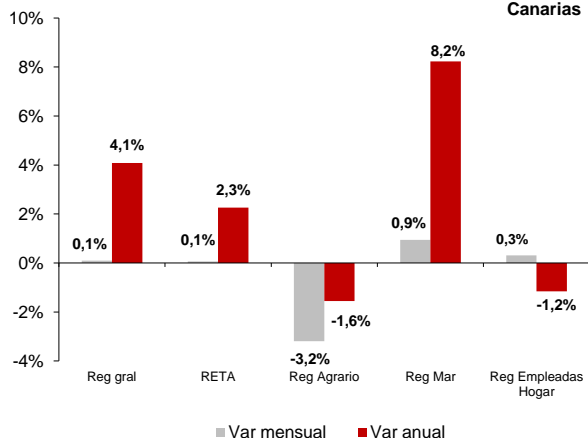


Afiliados a la Seguridad Social

La media mensual de trabajadores afiliados a la Seguridad Social se sitúa en mayo en 718.459 personas, lo que supone un aumento mensual en la afiliación de 311 trabajadores y un incremento de 25.170 afiliados en el Archipiélago respecto a mayo de 2015, que se cuantifica en una tasa anual del 3,6%.

En el conjunto nacional, la media de afiliados se incrementa en 198.004, cantidad que representa un aumento del 1,1% y coloca el total de personas que cotizan a la seguridad social en 17.661.840 trabajadores, 440.529 más que hace un año, lo que supone un crecimiento a una tasa anual del 2,6%.

Afiliados por regímenes Canarias

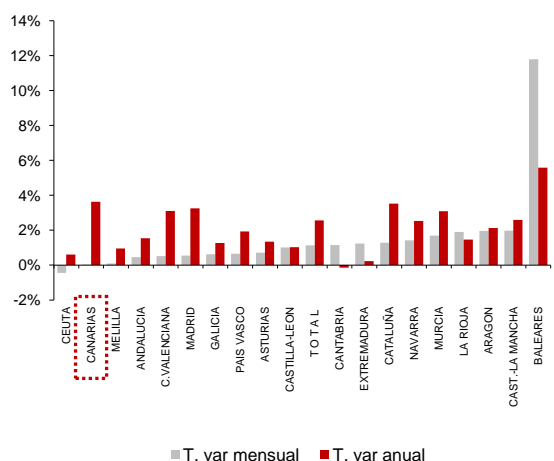


Regímenes de afiliación

La media de afiliados al régimen general aumentó un 0,1% en el mes y la tasa anual subió un 4,1%. Por su parte, los trabajadores autónomos experimentaron un incremento también del 0,1% mensual y del 2,3% anual.

El régimen agrario registra una caída del 3,2% mensual y del 1,6% anual. El régimen del mar aumenta su afiliación un 0,9% sobre el mes anterior y la tasa anual se cifra en 8,2%. El sistema especial de empleadas del hogar sube un 0,3% mensual y disminuye un 1,2% respecto al año anterior.

Afiliados por CC.AA.



Comunidades Autónomas

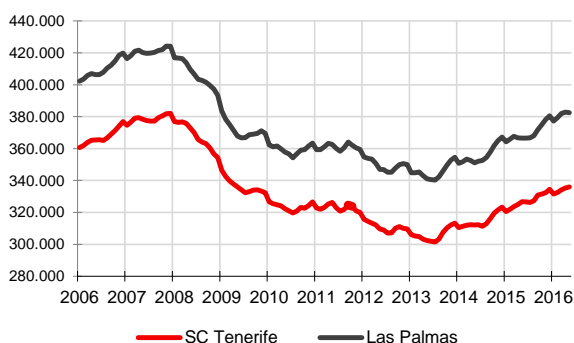
En casi todas las regiones españolas se han producido aumentos mensuales de la afiliación media. El mayor fue del 11,8% en Baleares, seguido del 2% de Aragón y Castilla-La Mancha. El incremento menos acusado fue del 0,1% en Melilla, Canarias no registró variación porcentual y la ciudad autónoma de Ceuta fue la única región en la que descendió la afiliación media (-0,4%).

Respecto a la tasa de variación anual, la afiliación ha aumentado en todas las regiones excepto Cantabria (-0,1%). El crecimiento más elevado se produce en Baleares (5,6%), seguido de Canarias (3,6%). El menor se ha registrado en Extremadura (0,2%), seguido de Ceuta (0,6%) y Melilla (0,9%).



Mayo 2016

Afiliados a la Seguridad Social por provincias

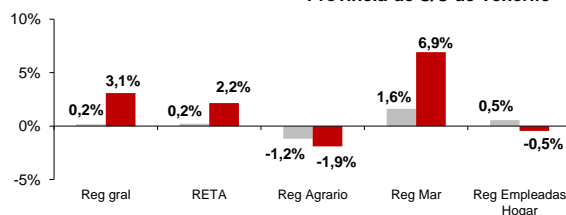


Afiliación provincial

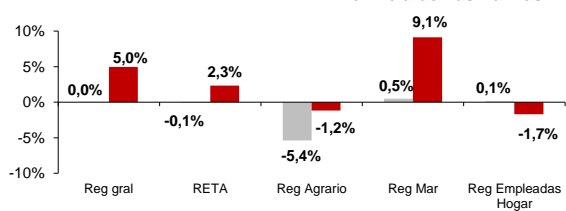
La provincia de Santa Cruz de Tenerife registra una evolución mensual positiva con 544 trabajadores más hasta un total de 335.908. En Las Palmas el número de afiliaciones se sitúa en mayo en 382.551, debido al descenso de 233 trabajadores registrado el último mes.

Las tasas de variación anual reflejan crecimientos en ambas provincias, con un aumento del 2,8% de la afiliación media en la provincia occidental y del 4,4% en la oriental. En términos absolutos existen 9.152 trabajadores más que hace un año en Santa Cruz de Tenerife y 16.018 en Las Palmas.

Provincia de S/C de Tenerife



Provincia de Las Palmas



■ Var mensual ■ Var anual

Regímenes por provincias

Los afiliados al régimen general aumentan un 0,2% en la provincia de Santa Cruz de Tenerife y no registran variación porcentual en la de Las Palmas.

Se produce un aumento mensual del 0,2% en los afiliados al régimen de autónomos en Santa Cruz de Tenerife y un descenso del 0,1% en Las Palmas.

El régimen agrario disminuye en mayo un 1,2% en Santa Cruz de Tenerife y un 5,4% en Las Palmas. En el caso de la afiliación al régimen del mar aumenta en Santa Cruz de Tenerife (1,6%) y en Las Palmas (0,5%). Por último, el de empleadas del hogar sube un 0,5% en Santa Cruz de Tenerife y un 0,1% en Las Palmas.

Regional / Nacional

	Canarias				España			
	Último dato	Tasa mensual	Tasa media*	Tasa anual	Último dato	Tasa mensual	Tasa media*	Tasa anual
Afiliados medios a la Seg. Soc.	718.459	0,04%	3,6%	3,6%	17.661.840	1,1%	2,8%	2,6%
Régimen General	573.503	0,10%	4,0%	4,1%	13.179.509	1,3%	3,4%	3,3%
Régimen Autónomo	116.039	0,1%	2,3%	2,3%	3.198.148	0,4%	1,1%	0,9%
Régimen Agrario	12.697	-3,2%	0,3%	-1,6%	783.987	2,0%	1,7%	-1,0%
Reg. Mar (Cta. Ajena)	5.241	1,0%	3,8%	6,2%	49.871	1,3%	1,0%	1,0%
Reg. Mar (Cta. Propia)	573	0,5%	24,9%	31,3%	14.027	-1,8%	14,8%	17,1%
Reg. Empleadas hogar	10.408	0,3%	-1,4%	-1,2%	433.013	0,2%	0,1%	0,0%

Provincial

	Santa Cruz de Tenerife				Las Palmas			
	Último dato	Tasa mensual	Tasa media*	Tasa anual	Último dato	Tasa mensual	Tasa media*	Tasa anual
Afiliados medios a la Seg. Soc.	335.908	0,2%	3,2%	2,8%	382.551	-0,1%	4,0%	4,4%
Régimen General	265.458	0,2%	3,5%	3,1%	308.044	0,0%	4,5%	5,0%
Régimen Autónomo	56.853	0,2%	2,1%	2,2%	59.186	-0,1%	2,5%	2,3%
Régimen Agrario	6.735	-1,2%	0,5%	-1,9%	5.962	-5,4%	0,0%	-1,2%
Reg. Mar (Cta. Ajena)	2.056	1,6%	3,5%	3,6%	3.185	0,6%	4,0%	7,9%
Reg. Mar (Cta. Propia)	283	2,0%	29,0%	39,0%	290	-0,9%	21,3%	24,5%
Reg. Empleadas hogar	4.522	0,5%	-0,9%	-0,5%	5.886	0,1%	-1,8%	-1,7%

* promedio de lo que va de año