

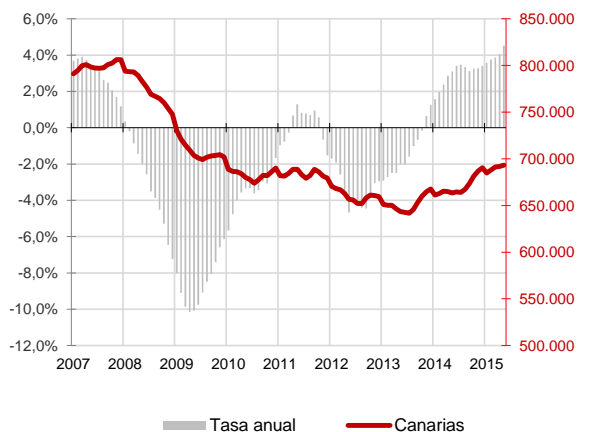
# CANARIAS AFILIADOS A LA SEGURIDAD SOCIAL



Mayo 2015

La media de afiliados a la Seguridad Social aumenta en mayo en 1.546 ocupados respecto al mes anterior (0,2%) y se sitúa en los 693.289 trabajadores, 29.928 más que hace un año (4,5%). Por regímenes de afiliación, la media de trabajadores por cuenta ajena sube un 0,3% y los autónomos aumentan un 0,2% sobre el mes anterior.

Afiliados a la Seguridad Social Canarias

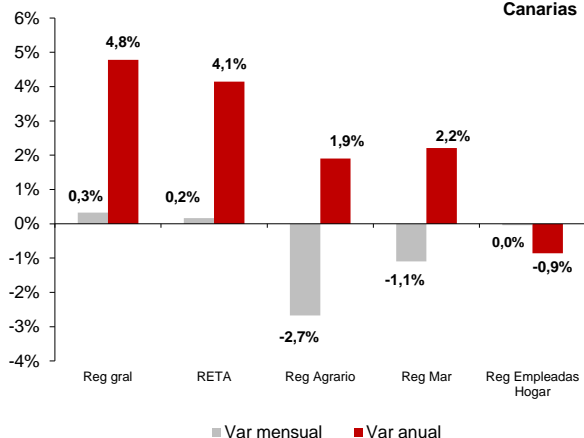


## Afiliados a la Seguridad Social

La media mensual de trabajadores afiliados a la Seguridad Social se sitúa en mayo en 693.289 personas, lo que supone un aumento mensual en la afiliación de 1.546 trabajadores (0,2%) y un incremento de 29.928 afiliados en el Archipiélago respecto a mayo de 2014, que se cuantifica en una tasa anual del 4,5%.

En el conjunto nacional, la media de afiliados sube en 213.015 personas sobre el mes anterior, cantidad que representa un aumento del 1,3% y coloca el total de personas que cotizan a la seguridad social en 17.221.310 trabajadores, 592.937 más que hace un año, lo que supone un crecimiento a una tasa anual del 3,6%.

Afiliados por regímenes Canarias

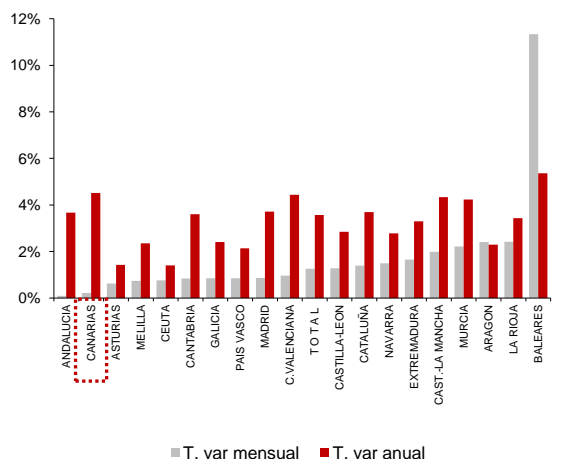


## Regímenes de afiliación

La media de afiliados al régimen general registró un aumento mensual del 0,3% y la tasa anual subió un 4,8%. Por su parte, los trabajadores autónomos experimentaron un crecimiento mensual del 0,2% y del 4,1% anual.

El régimen agrario registra una caída del 2,7% mensual y un aumento del 1,9% anual. El régimen del mar baja su afiliación un 1,1% sobre el mes anterior y la tasa anual se cifra 2,2%. El sistema especial de empleadas del hogar no registra variación mensual y desciende un 0,9% respecto al año anterior.

Afiliados por CC.AA.



## Comunidades Autónomas

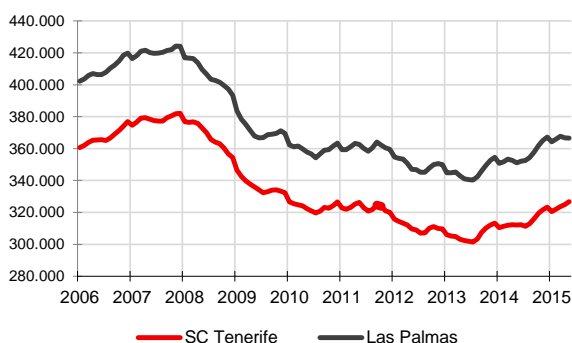
En todas las regiones se han producido aumentos mensuales de la afiliación media. El crecimiento más acusado fue el 11,3% registrado en Baleares, seguido del 2,4% en Aragón y La Rioja y el menor se produjo en Andalucía con un 0,1%.

Respecto a la tasa de variación anual, la afiliación ha aumentado en todas las regiones españolas. El crecimiento más elevado se produce en Baleares (5,4%), seguido de Canarias (4,5%) y el menor en Asturias y Ceuta (1,4%), seguido del País Vasco (2,1%).



Mayo 2015

### Afiliados a la Seguridad Social por provincias

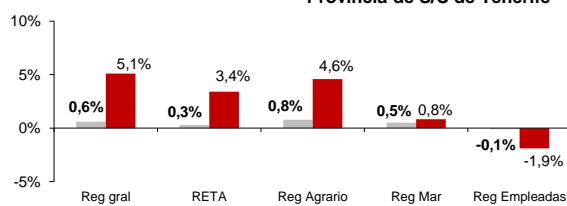


### Afiliación provincial

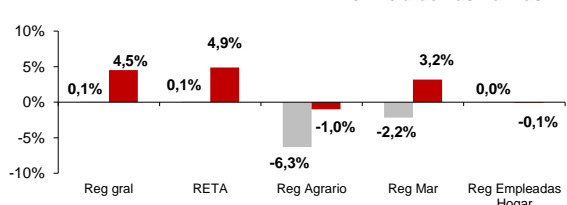
La provincia de Santa Cruz de Tenerife registra una evolución positiva en su tasa mensual con 1.770 trabajadores más (0,5%) hasta un total de 326.756. En Las Palmas el número de afiliaciones se sitúa en mayo en 366.533, debido al descenso de 224 trabajadores sufrido el último mes (-0,1%).

Las tasas de variación anual reflejan crecimientos en ambas provincias. Con un aumento del 4,7% de la afiliación media en la provincia occidental y del 4,4% en la oriental. En términos absolutos existen 14.567 trabajadores más que hace un año en Santa Cruz de Tenerife y 15.362 en Las Palmas.

### Provincia de S/C de Tenerife



### Provincia de Las Palmas



### Regímenes por provincias

Los afiliados al régimen general aumentan un 0,6% en la provincia de Santa Cruz de Tenerife y un 0,1% en la de Las Palmas.

Se produce un aumento mensual en los afiliados al régimen de autónomos del 0,3% en la provincia occidental y de un 0,1% en la oriental.

El régimen agrario aumenta en mayo un 0,8% en Santa Cruz de Tenerife y desciende un 6,3% en Las Palmas. En el caso de la afiliación al régimen del mar aumenta en Santa Cruz de Tenerife (0,5%) y desciende en Las Palmas (-2,2%). Por último, el de empleadas del hogar cae un 0,1% en Santa Cruz de Tenerife y se mantiene sin cambios en Las Palmas.

### Regional / Nacional

	Canarias				España			
	Último dato	Tasa mensual	Tasa media*	Tasa anual	Último dato	Tasa mensual	Tasa media*	Tasa anual
Afiliados medios a la Seg. Soc.	693.289	0,22%	4,0%	4,5%	17.221.310	1,3%	3,1%	3,6%
Régimen General	551.011	0,32%	4,0%	4,8%	12.762.496	1,3%	3,8%	4,2%
Régimen Autónomo	113.479	0,2%	4,5%	4,1%	3.168.371	0,5%	2,3%	2,2%
Régimen Agrario	12.898	-2,7%	1,9%	1,9%	792.124	3,4%	-1,8%	1,7%
Reg. Mar (Cta. Ajena)	4.935	-1,20%	3,6%	2,6%	49.398	1,2%	0,0%	0,2%
Reg. Mar (Cta. Propia)	436	0,1%	-0,7%	-1,6%	11.982	-1,5%	-5,7%	-4,0%
Reg. Empleadas hogar	10.530	0,0%	-1,2%	-0,9%	433.111	0,2%	0,7%	0,5%

### Provincial

	Santa Cruz de Tenerife				Las Palmas			
	Último dato	Tasa mensual	Tasa media*	Tasa anual	Último dato	Tasa mensual	Tasa media*	Tasa anual
Afiliados medios a la Seg. Soc.	326.756	0,5%	3,8%	4,7%	366.533	-0,1%	4,1%	4,4%
Régimen General	257.512	0,6%	3,9%	5,1%	293.499	0,1%	4,1%	4,5%
Régimen Autónomo	55.648	0,28%	3,8%	3,4%	57.832	0,1%	5,2%	4,9%
Régimen Agrario	6.866	0,8%	5,1%	4,6%	6.032	-6,3%	-1,3%	-1,0%
Reg. Mar (Cta. Ajena)	1.984	0,5%	2,7%	1,3%	2.951	-2,3%	4,2%	3,4%
Reg. Mar (Cta. Propia)	204	0,6%	-3,1%	-3,4%	233	-0,4%	1,5%	0,0%
Reg. Empleadas hogar	4.543	-0,1%	-1,83%	-1,9%	5.987	0,0%	-0,6%	-0,1%

\* promedio de lo que va de año