

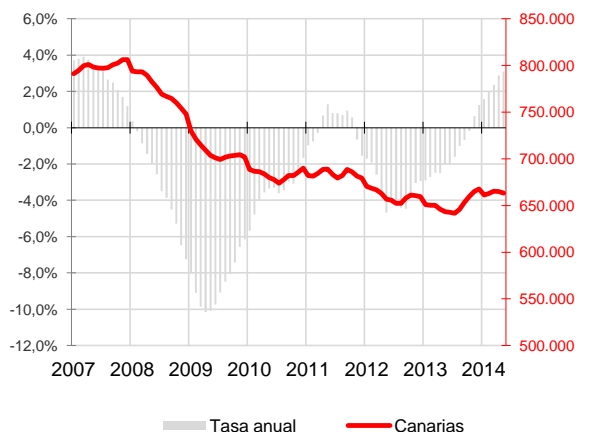
CANARIAS AFILIADOS A LA SEGURIDAD SOCIAL



Mayo 2014

La media de afiliados a la Seguridad Social disminuye en mayo en 1.465 ocupados respecto al mes anterior (-0,2%) y se sitúa en los 663.361 trabajadores, 19.900 más que hace un año (3,1%). Por regímenes de afiliación, la media de trabajadores por cuenta ajena es un 0,3% inferior a la del mes anterior mientras que los autónomos aumentan un 0,4%.

Afiliados a la Seguridad Social Canarias

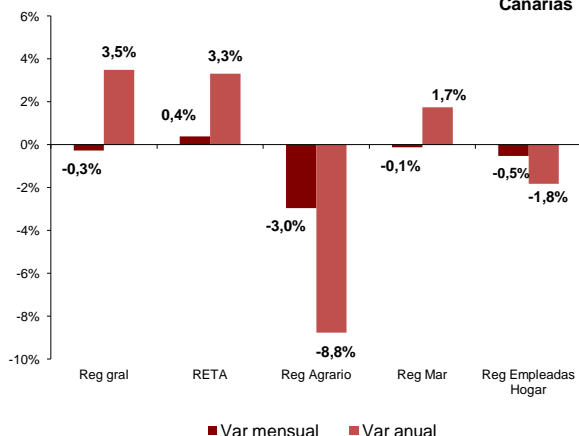


Afiliados a la Seguridad Social

La media mensual de trabajadores afiliados a la Seguridad Social se sitúa en mayo en 663.361 personas, lo que supone una disminución mensual en la afiliación de 1.465 trabajadores (-0,2%) y un incremento de 19.900 afiliados en el Archipiélago respecto a mayo de 2013, que se cuantifica en una tasa anual del 3,1%.

En el conjunto nacional, la media de afiliados aumenta en 198.320 personas sobre el mes anterior, cantidad que supone una variación mensual del 1,2% y coloca el total de personas que cotizan a la seguridad social en 16.628.373 trabajadores, 261.361 más que hace un año, lo que supone un crecimiento a una tasa anual del 1,6%.

Afiliados por regímenes Canarias

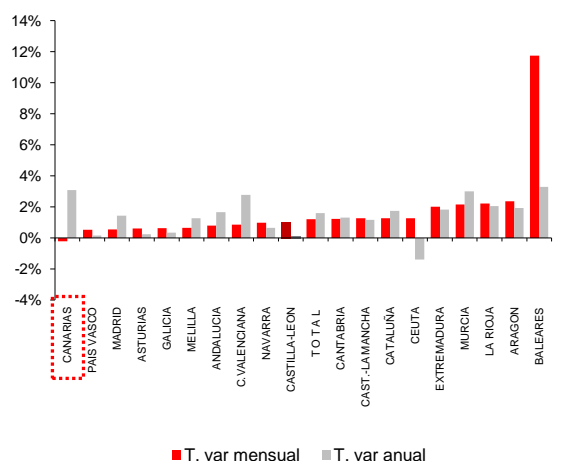


Regímenes de afiliación

La media de afiliados al régimen general registró una caída mensual del 0,3% y la tasa anual subió un 3,5%. Por su parte, los trabajadores autónomos experimentaron una variación mensual del 0,4% y del 3,3% anual.

El régimen agrario registra un descenso mensual del 3% y una importante caída anual del 8,8%. El régimen del mar disminuye su afiliación un 0,1% sobre el mes anterior y la tasa anual se cifra en el 1,7%. El sistema especial de empleadas del hogar desciende un 0,5% mensualmente y un 1,8% respecto al año anterior.

Afiliados por CC.AA.



Comunidades Autónomas

En todas las regiones españolas, excepto Canarias, se han producido aumentos mensuales de la afiliación media. El mayor crecimiento fue del 11,7% en Baleares, seguido del 2,4% en Aragón y el menor del 0,6% en Madrid, Asturias y Galicia.

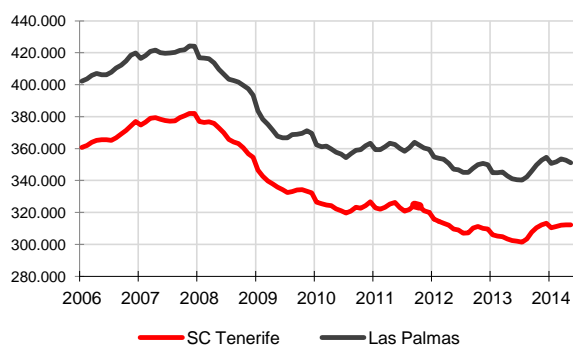
En cuanto a la tasa de variación anual, la afiliación ha aumentado en casi todas de las regiones. El crecimiento más importante lo registra Baleares (3,3%), seguido de Canarias (3,1%) y Murcia (3%). El aumento menos acusado se produce en Castilla-León (0,1%), seguido de País Vasco y Asturias con el 0,2%. Ceuta es la única región en la que disminuye la afiliación media (-1,4%).

CANARIAS AFILIADOS A LA SEGURIDAD SOCIAL



Mayo 2014

Afiliados a la Seguridad Social por provincias



Afiliación provincial

Las dos provincias canarias registran evoluciones del mismo signo en sus tasas mensuales. En Santa Cruz de Tenerife, el número de afiliaciones se sitúa en mayo en 312.190, con una disminución de tan solo 22 trabajadores y Las Palmas alcanza los 351.171 afiliados, 1.443 menos que el mes anterior (-0,4%).

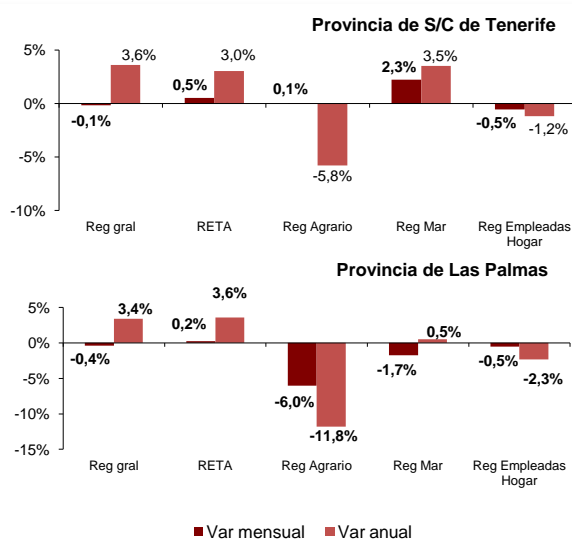
Las tasas de variación anual reflejan crecimientos del 3% de la afiliación media en la provincia oriental y del 3,2% en la occidental. En términos absolutos existen 10.123 trabajadores más que hace un año en Las Palmas y 9.776 en Santa Cruz de Tenerife.

Regímenes por provincias

Se produce una disminución mensual de los afiliados al régimen general del 0,4% en la provincia de Las Palmas y del 0,1% en Santa Cruz de Tenerife.

Los afiliados en el régimen de autónomos aumentan mensualmente tanto en Las Palmas (0,2%) como en Santa Cruz de Tenerife (0,5%).

El régimen agrario en Santa Cruz de Tenerife crece un 0,1% en mayo y disminuye su afiliación un 6% en Las Palmas. La afiliación al régimen del mar aumenta en Santa Cruz de Tenerife (2,3%) y disminuye en Las Palmas (-1,7%). El de empleadas del hogar desciende un 0,5% tanto en Santa Cruz de Tenerife como en Las Palmas.



Regional / Nacional

	Canarias				España			
	Último dato	Tasa mensual	Tasa media*	Tasa anual	Último dato	Tasa mensual	Tasa media*	Tasa anual
Afiliados medios a la Seg. Soc.	663.361	-0,22%	2,4%	3,1%	16.628.373	1,2%	0,8%	1,6%
Régimen General	525.869	-0,27%	2,7%	3,5%	12.252.381	1,3%	0,6%	1,6%
Régimen Autónomo	108.958	0,4%	2,5%	3,3%	3.100.232	0,6%	1,7%	2,3%
Régimen Agrario	12.657	-3,0%	-9,8%	-8,8%	778.772	3,1%	-0,3%	-0,2%
Reg. Mar (Cta. Ajena)	4.812	-0,21%	3,0%	2,1%	49.286	0,8%	0,3%	0,0%
Reg. Mar (Cta. Propia)	443	0,8%	-0,6%	-1,5%	12.479	-2,0%	0,9%	-1,9%
Reg. Empleadas hogar	10.622	-0,5%	-0,6%	-1,8%	430.991	0,1%	1,2%	0,9%

Provincial

	Santa Cruz de Tenerife				Las Palmas			
	Último dato	Tasa mensual	Tasa media*	Tasa anual	Último dato	Tasa mensual	Tasa media*	Tasa anual
Afiliados medios a la Seg. Soc.	312.190	0,0%	2,4%	3,2%	351.171	-0,4%	2,4%	3,0%
Régimen General	245.004	-0,1%	2,8%	3,6%	280.865	-0,4%	2,7%	3,4%
Régimen Autónomo	53.820	0,55%	2,4%	3,0%	55.138	0,2%	2,7%	3,6%
Régimen Agrario	6.565	0,1%	-9,4%	-5,8%	6.092	-6,0%	-10,2%	-11,8%
Reg. Mar (Cta. Ajena)	1.960	2,4%	2,4%	4,4%	2.852	-2,0%	3,4%	0,5%
Reg. Mar (Cta. Propia)	211	0,5%	-1,8%	-3,8%	233	1,0%	0,4%	0,7%
Reg. Empleadas hogar	4.630	-0,5%	-0,53%	-1,2%	5.991	-0,5%	-0,6%	-2,3%

* promedio de lo que va de año