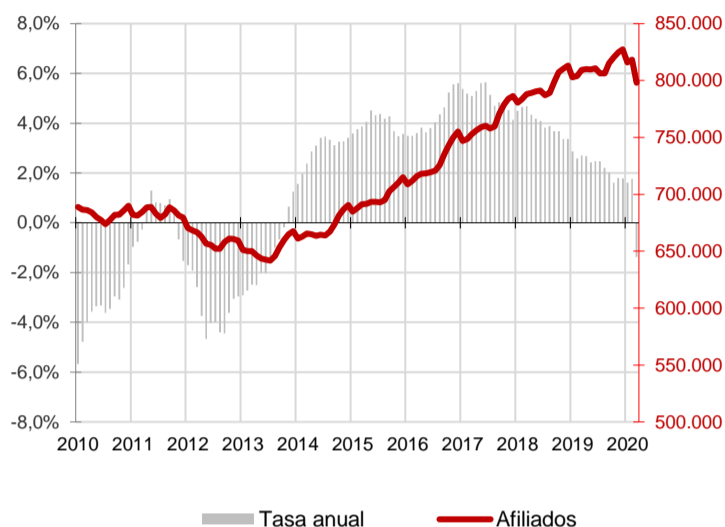




La media de afiliados a la Seguridad Social en Canarias cae en marzo en 19.964 ocupados respecto al mes anterior (-2,4%) y se sitúa en los 798.177 trabajadores, 11.063 menos que hace un año (-1,4%). A nivel nacional se registra un descenso de 243.469 trabajadores en el mes (-1,3%) y la caída anual se cifra en el -0,2%.

Afiliados a la Seguridad Social Canarias



Afiliados a la Seguridad Social

La media mensual de trabajadores afiliados a la Seguridad Social se sitúa en marzo en 798.177 personas, lo que supone un descenso mensual en la afiliación de 19.964 trabajadores (-2,4%) y una caída de 11.063 afiliados en el Archipiélago respecto a marzo de 2019, que se cuantifica en una tasa anual del -1,4%.

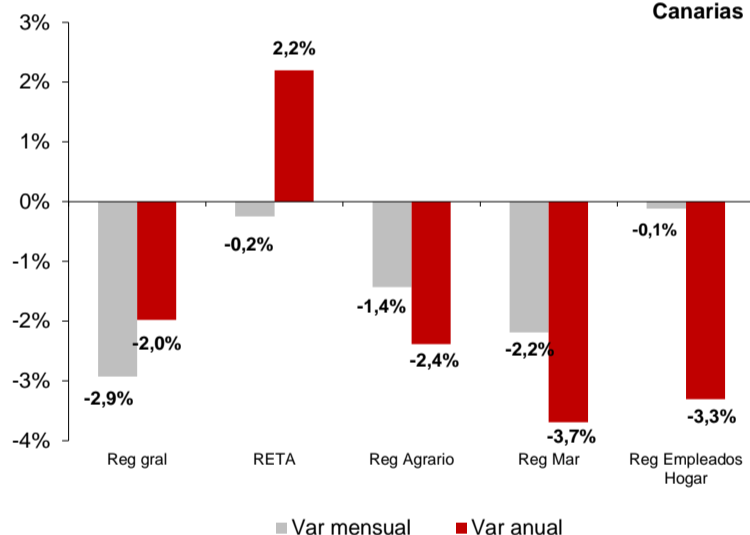
En el conjunto nacional, la media de afiliados cae en 243.469 y coloca el total de personas que cotizan a la seguridad social en 19.006.760 trabajadores, 36.817 menos que hace un año, lo que supone una tasa anual del -0,2%.

Regímenes de afiliación

La media de afiliados al régimen general disminuyó un 2,9% en el mes y la tasa anual bajó un 2%. Por su parte, los trabajadores autónomos experimentaron una caída mensual del 0,2% y un aumento del 2,2% anual.

El régimen agrario baja un 1,4% en el mes y un 2,4% en el año. El régimen del mar disminuye su afiliación un 2,2% sobre el mes anterior y la tasa anual se cifra en el -3,7%. El sistema especial de empleados del hogar disminuye un 0,1% en el mes y un 3,3% anualmente.

Afiliados por regímenes Canarias

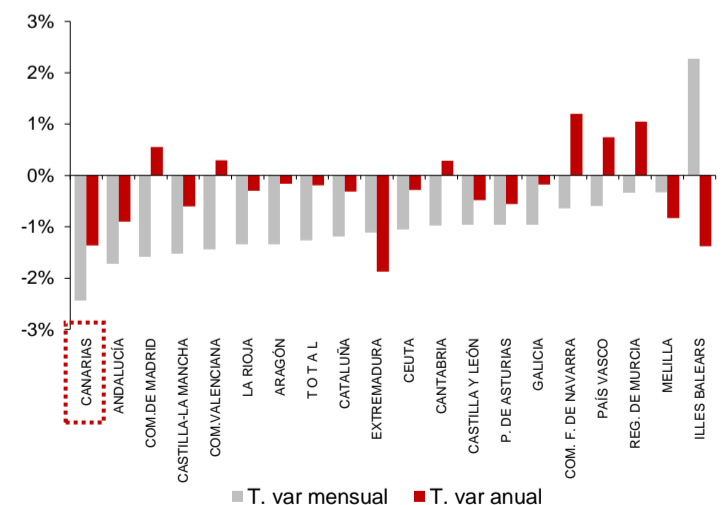


Comunidades Autónomas

En todas las regiones españolas excepto las Islas Baleares (2,3%) se han producido descensos mensuales de la afiliación media. El mayor fue del -2,4% en Canarias, seguido del -1,7% en Andalucía y -1,6% en Madrid y el menor del -0,3% en Melilla y la Región de Murcia.

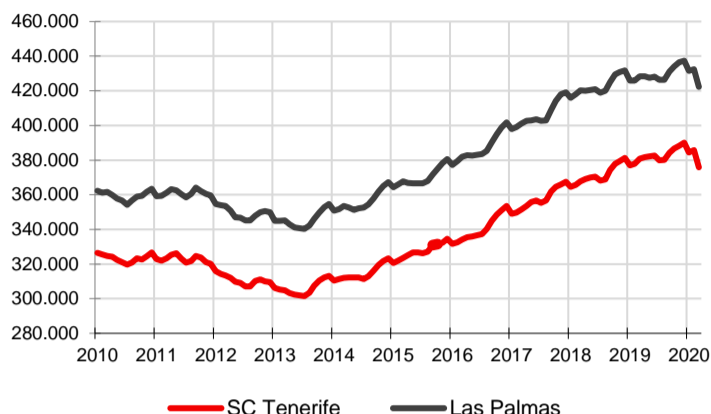
Respecto a la tasa de variación anual, la afiliación ha caído en la mayoría de las regiones españolas. Los descensos más acusados se producen en Extremadura (-1,9%) y en Canarias y las Islas Baleares (-1,4%). El menor (-0,2%) se ha registrado en Aragón y Galicia. De las regiones en las que ha aumentado la afiliación anual, la Comunidad Foral de Navarra registra en mayor incremento (1,2%) y Cantabria y la Comunidad Valenciana en menor (0,3%).

Afiliados por CC.AA.





Afiliados a la Seguridad Social por provincias



Afiliación provincial

La provincia de Santa Cruz de Tenerife registra una evolución mensual negativa con 9.862 trabajadores menos hasta un total de 375.894. En Las Palmas el número de afiliaciones se sitúa en marzo en 422.283, debido al descenso de 10.102 trabajadores registrado el último mes.

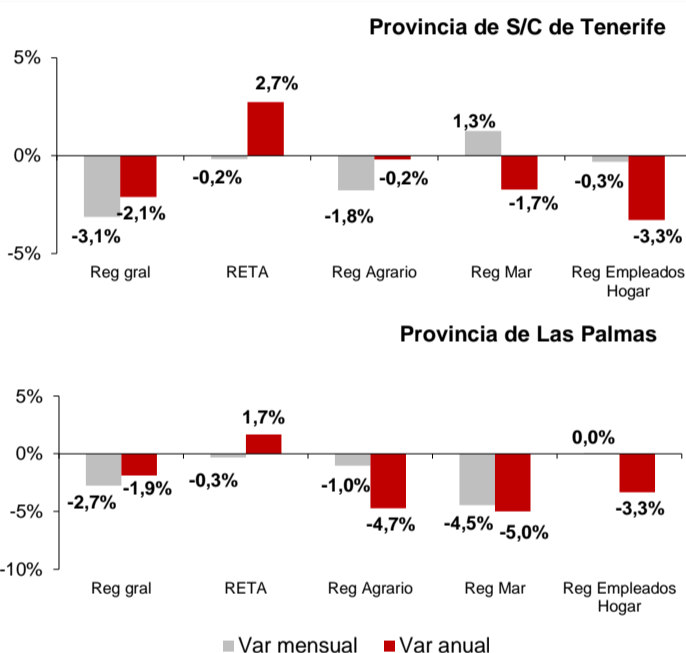
Las tasas de variación anual reflejan descensos en ambas provincias, con una caída del 1,3% de la afiliación media en la provincia occidental y del 1,4% en la oriental. En términos absolutos existen 4.935 trabajadores menos que hace un año en Santa Cruz de Tenerife y 6.128 en Las Palmas.

Regímenes por provincias

Los afiliados al régimen general descienden un 3,1% en la provincia de Santa Cruz de Tenerife y un 2,7% en la de Las Palmas.

Los afiliados en el régimen de autónomos caen un 0,2% en Santa Cruz de Tenerife y un 0,3% en Las Palmas.

El régimen agrario cayó en marzo un 1,8% en Santa Cruz de Tenerife y un 1% en Las Palmas. En el caso de la afiliación al régimen del mar aumenta un 1,3% en Santa Cruz de Tenerife y disminuye un 4,5% en Las Palmas. Por último, el de empleados del hogar baja un 0,3% en Santa Cruz de Tenerife y no varía en la provincia de Las Palmas.



Regional / Nacional

	Canarias				España			
	Último dato	Tasa mensual	Tasa media*	Tasa anual	Último dato	Tasa mensual	Tasa media*	Tasa anual
Afiliados medios a la Seg. Soc.	798.177	-2,44%	0,7%	-1,4%	19.006.760	-1,3%	1,2%	-0,2%
Régimen General	639.364	-2,93%	0,4%	-2,0%	14.547.610	-1,6%	1,8%	0,0%
Régimen Autónomo	128.824	-0,2%	2,7%	2,2%	3.252.517	-0,2%	0,3%	0,0%
Régimen Agrario	13.735	-1,4%	-1,6%	-2,4%	749.382	0,4%	-4,8%	-3,3%
Reg. Mar (Cta. Ajena)	5.752	-2,5%	-1,8%	-4,3%	48.725	1,7%	-1,4%	-3,2%
Reg. Mar (Cta. Propia)	623	0,4%	1,9%	2,3%	13.929	-0,6%	-1,1%	-1,0%
Reg. Empleadas hogar	9.879	-0,1%	-2,7%	-3,3%	393.358	-0,2%	-3,4%	-3,7%

Provincial

	Santa Cruz de Tenerife				Las Palmas			
	Último dato	Tasa mensual	Tasa media*	Tasa anual	Último dato	Tasa mensual	Tasa media*	Tasa anual
Afiliados medios a la Seg. Soc.	375.894	-2,6%	0,9%	-1,3%	422.283	-2,3%	0,5%	-1,4%
Régimen General	297.899	-3,1%	0,5%	-2,1%	341.465	-2,7%	0,3%	-1,9%
Régimen Autónomo	63.792	-0,2%	3,3%	2,7%	65.031	-0,3%	2,1%	1,7%
Régimen Agrario	7.266	-1,8%	0,1%	-0,2%	6.470	-1,0%	-3,4%	-4,7%
Reg. Mar (Cta. Ajena)	2.303	1,3%	-1,1%	-2,1%	3.450	-4,8%	-2,2%	-5,7%
Reg. Mar (Cta. Propia)	313	0,8%	0,8%	1,1%	310	-0,1%	3,2%	3,7%
Reg. Empleadas hogar	4.322	-0,3%	-2,4%	-3,3%	5.557	0,0%	-2,8%	-3,3%

* promedio de lo que va de año