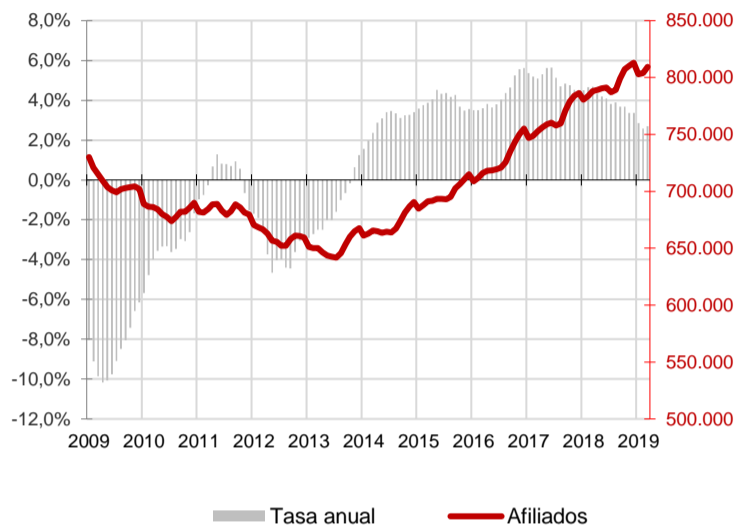




La media de afiliados a la Seguridad Social en Canarias aumenta en marzo en 5.346 ocupados respecto al mes anterior (0,7%) y se sitúa en los 809.240 trabajadores, 21.275 más que hace un año (2,7%). A nivel nacional se registra un incremento de 155.104 trabajadores en el mes (0,8%) y el crecimiento anual se mantiene en el 2,9%.

Afiliados a la Seguridad Social Canarias

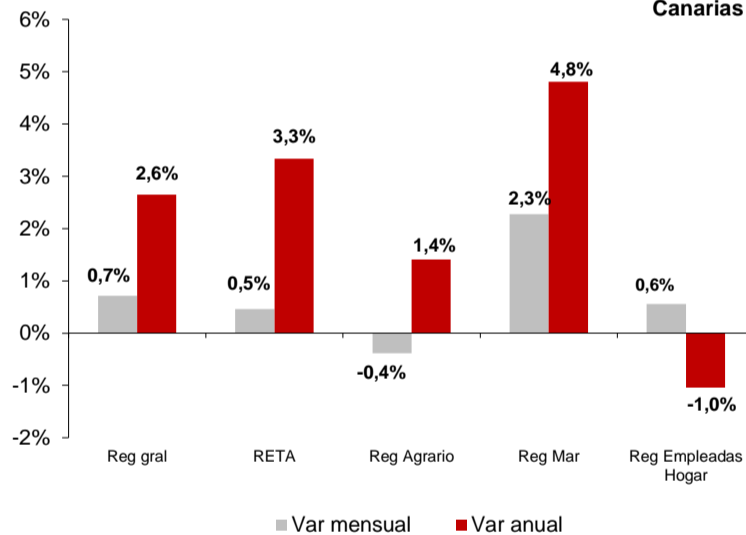


Afiliados a la Seguridad Social

La media mensual de trabajadores afiliados a la Seguridad Social se sitúa en marzo en 809.240 personas, lo que supone un aumento mensual en la afiliación de 5.346 trabajadores (0,7%) y un incremento de 21.275 afiliados en el Archipiélago respecto a marzo de 2018, que se cuantifica en una tasa anual del 2,7%.

En el conjunto nacional, la media de afiliados sube en 155.104, cantidad que representa un aumento del 0,8% y coloca el total de personas que cotizan a la seguridad social en 19.043.576 trabajadores, 541.489 más que hace un año, lo que supone un crecimiento a una tasa anual del 2,9%.

Afiliados por regímenes Canarias

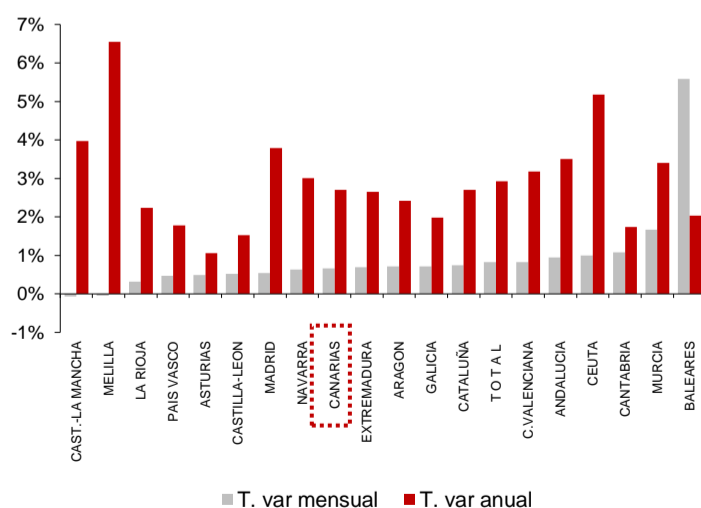


Regímenes de afiliación

La media de afiliados al régimen general aumentó un 0,7% en el mes y la tasa anual subió un 2,6%. Por su parte, los trabajadores autónomos experimentaron un incremento mensual del 0,5% y un aumento del 3,3% anual.

El régimen agrario baja un 0,4% en el mes y sube un 1,4% en el año. El régimen del mar aumenta su afiliación un 2,3% sobre el mes anterior y la tasa anual se cifra en 4,8%. El sistema especial de empleadas del hogar aumenta un 0,6% en el mes y desciende un 1% anualmente.

Afiliados por CC.AA.



Comunidades Autónomas

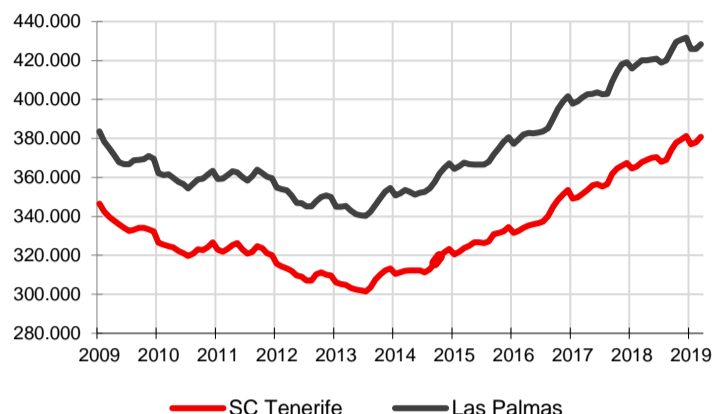
En todas las regiones españolas excepto Castilla-La Mancha (-0,1%) se han producido aumentos mensuales de la afiliación media. El mayor fue del 5,6% en las Islas Baleares y el menor del 0,3% en La Rioja. La Ciudad Autónoma de Melilla no registró variación porcentual.

Respecto a la tasa de variación anual, la afiliación ha aumentado en todas las regiones españolas. El crecimiento más elevado se produce en Melilla (6,6%), seguido Ceuta (5,2%) y el menor se ha registrado en Asturias (1,1%). Canarias, con un aumento del 2,7%, es, junto con Cataluña, la novena región en la que más crecen los afiliados a la Seguridad Social en el último año.



Marzo 2019

Afiliados a la Seguridad Social por provincias

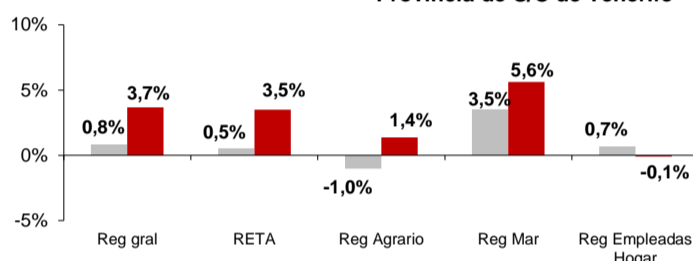


Afiliación provincial

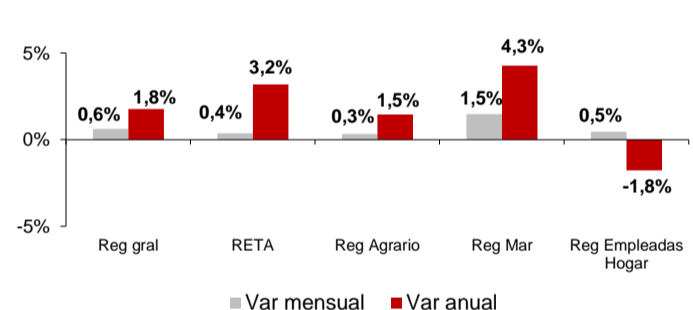
La provincia de Santa Cruz de Tenerife registra una evolución mensual positiva con 2.854 trabajadores más (0,8%) hasta un total de 380.829. En Las Palmas el número de afiliaciones se sitúa en marzo en 428.411, debido al aumento de 2.492 trabajadores registrado el último mes (0,6%).

Las tasas de variación anual reflejan crecimientos en ambas provincias, con un aumento del 3,6% de la afiliación media en la provincia occidental y del 2% en la oriental. En términos absolutos existen 13.073 trabajadores más que hace un año en Santa Cruz de Tenerife y 8.202 en Las Palmas.

Provincia de S/C de Tenerife



Provincia de Las Palmas



Regímenes por provincias

Los afiliados al régimen general aumentan un 0,8% en la provincia de Santa Cruz de Tenerife y un 0,6% en la de Las Palmas.

Los afiliados en el régimen de autónomos suben un 0,5% en la provincia de Santa Cruz de Tenerife y un 0,4% en la de Las Palmas.

El régimen agrario disminuye en marzo un 1% en Santa Cruz de Tenerife y aumenta un 0,3% en Las Palmas. En el caso de la afiliación al régimen del mar sube en Santa Cruz de Tenerife un 3,5% y un 1,5% en Las Palmas. Por último, el de empleadas del hogar se incrementa un 0,7% en Santa Cruz de Tenerife y un 0,5% en la provincia de Las Palmas.

Regional / Nacional

	Canarias				España			
	Último dato	Tasa mensual	Tasa media*	Tasa anual	Último dato	Tasa mensual	Tasa media*	Tasa anual
Afiliados medios a la Seg. Soc.	809.240	0,67%	2,7%	2,7%	19.043.576	0,8%	2,9%	2,9%
Régimen General	652.279	0,71%	2,6%	2,6%	14.540.355	1,0%	3,6%	3,7%
Régimen Autónomo	126.054	0,5%	3,6%	3,3%	3.254.078	0,4%	1,0%	0,7%
Régimen Agrario	14.071	-0,4%	1,3%	1,4%	774.812	-1,3%	1,4%	1,6%
Reg. Mar (Cta. Ajena)	6.011	2,5%	5,9%	4,8%	50.361	4,3%	3,0%	3,2%
Reg. Mar (Cta. Propia)	609	-0,2%	5,9%	4,9%	14.065	-0,7%	-0,9%	-0,7%
Reg. Empleadas hogar	10.216	0,6%	-1,4%	-1,0%	408.343	0,2%	-2,7%	-2,8%

Provincial

	Santa Cruz de Tenerife				Las Palmas			
	Último dato	Tasa mensual	Tasa media*	Tasa anual	Último dato	Tasa mensual	Tasa media*	Tasa anual
Afiliados medios a la Seg. Soc.	380.829	0,8%	3,4%	3,6%	428.411	0,6%	2,1%	2,0%
Régimen General	304.325	0,8%	3,5%	3,7%	347.954	0,6%	1,9%	1,8%
Régimen Autónomo	62.094	0,5%	3,7%	3,5%	63.960	0,4%	3,5%	3,2%
Régimen Agrario	7.280	-1,0%	2,4%	1,4%	6.791	0,3%	0,3%	1,5%
Reg. Mar (Cta. Ajena)	2.352	4,0%	6,2%	5,1%	3.659	1,6%	5,8%	4,6%
Reg. Mar (Cta. Propia)	309	0,1%	10,8%	9,4%	299	-0,3%	1,2%	0,6%
Reg. Empleadas hogar	4.468	0,7%	-0,7%	-0,1%	5.748	0,5%	-2,0%	-1,8%

* promedio de lo que va de año