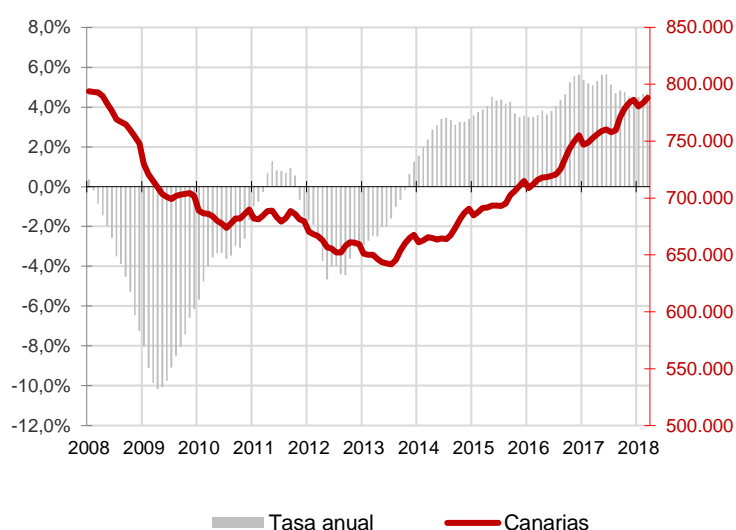




La media de afiliados a la Seguridad Social en Canarias aumenta en marzo en 4.301 ocupados respecto al mes anterior (0,5%) y se sitúa en los 787.965 trabajadores, 35.281 más que hace un año (4,7%). A nivel nacional se registra un incremento de 138.573 trabajadores en el mes (0,8%) y el crecimiento anual se cifra en el 3,3%.

Afiliados a la Seguridad Social  
Canarias

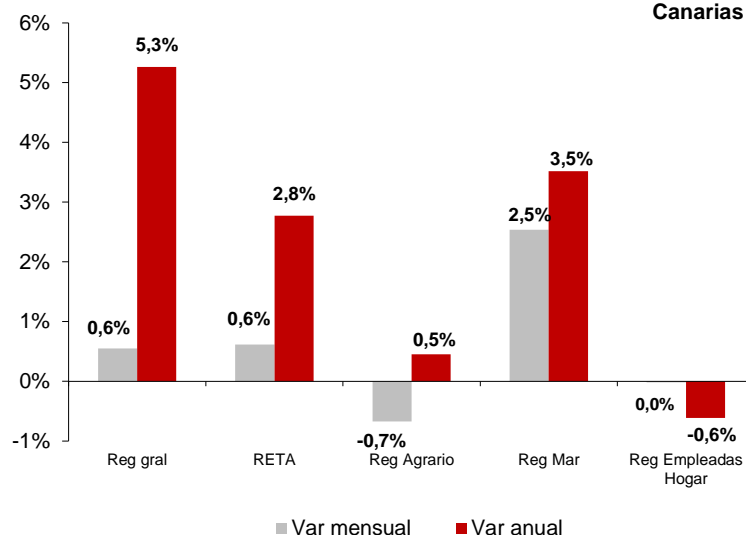


### Afiliados a la Seguridad Social

La media mensual de trabajadores afiliados a la Seguridad Social se sitúa en marzo en 787.965 personas, lo que supone un aumento mensual en la afiliación de 4.301 trabajadores (0,5%) y un incremento de 35.281 afiliados en el Archipiélago respecto a marzo de 2017, que se cuantifica en una tasa anual del 4,7%.

En el conjunto nacional, la media de afiliados sube en 138.573, cantidad que representa un incremento del 0,8% y coloca el total de personas que cotizan a la seguridad social en 18.502.088 trabajadores, 592.081 más que hace un año, lo que supone un crecimiento a una tasa anual del 3,3%.

Afiliados por regímenes  
Canarias



### Regímenes de afiliación

La media de afiliados al régimen general aumentó un 0,6% en el mes y la tasa anual subió un 5,3%. Por su parte, los trabajadores autónomos experimentaron un incremento mensual del 0,6% y del 2,8% anual.

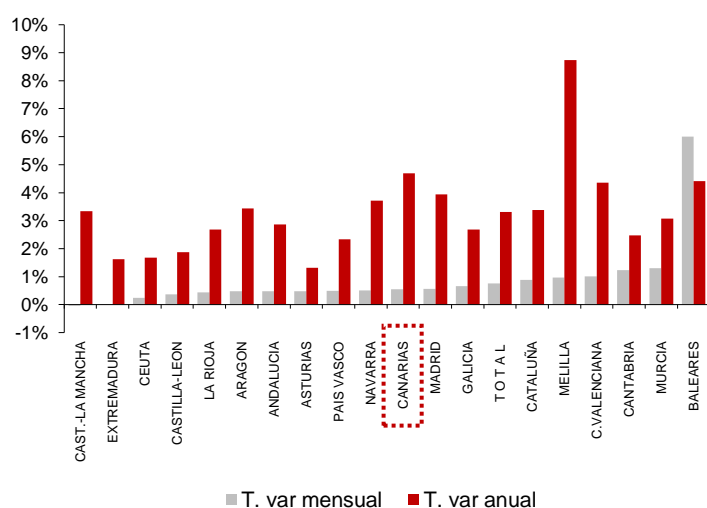
El régimen agrario desciende un 0,7% en el mes y se incrementa un 0,5% en un año. El régimen del mar aumenta su afiliación un 2,5% sobre el mes anterior y la tasa anual se cifra en 3,5%. El sistema especial de empleadas del hogar no registra variación mensual y desciende un 0,6% anualmente.

### Comunidades Autónomas

En casi todas las regiones españolas se han producido incrementos mensuales de la afiliación media. El mayor fue del 6% en las Islas Baleares, seguido del 1,3% de la Región de Murcia. Castilla-La Mancha y Extremadura no registraron variación y Ceuta fue la región en la que menos aumentó la afiliación (0,3%).

Respecto a la tasa de variación anual, la afiliación ha aumentado en todas las regiones españolas. El crecimiento más elevado se produce en Melilla (8,7%), seguido de Canarias (4,7%). El menor se ha registrado en Asturias (1,3%), seguido de Extremadura (1,6%).

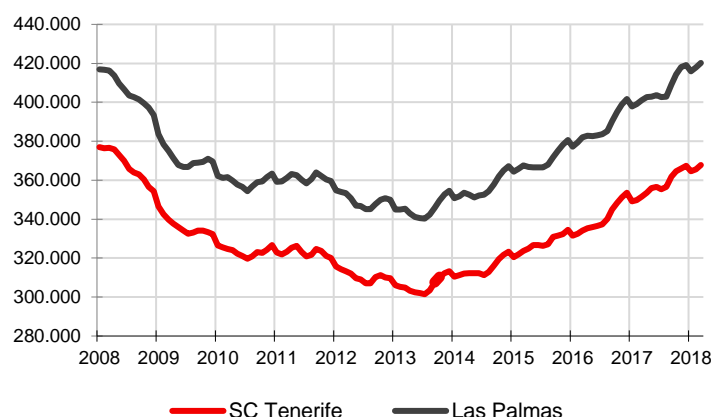
Afiliados por CC.AA.





Marzo 2018

## Afiliados a la Seguridad Social por provincias



## Afiliación provincial

La provincia de Santa Cruz de Tenerife registra una evolución mensual positiva con 2.089 trabajadores más (0,6%) hasta un total de 367.756. En Las Palmas el número de afiliaciones se sitúa en marzo en 420.209, debido al aumento de 2.211 trabajadores registrado el último mes (0,5%).

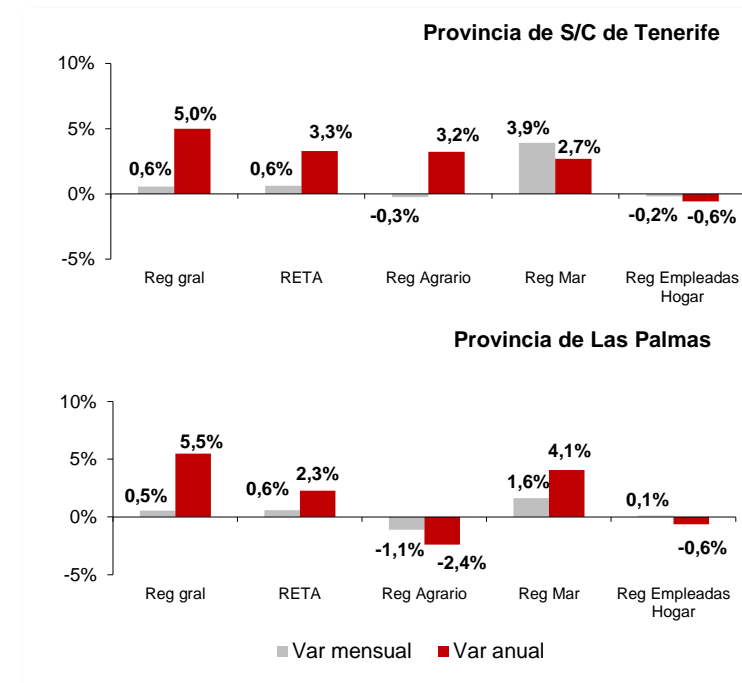
Las tasas de variación anual reflejan crecimientos en ambas provincias, con un aumento del 4,6% de la afiliación media en la provincia occidental y del 4,8% en la oriental. En términos absolutos existen 16.167 trabajadores más que hace un año en Santa Cruz de Tenerife y 19.114 en Las Palmas.

## Regímenes por provincias

Los afiliados al régimen general aumentan un 0,6% en la provincia de Santa Cruz de Tenerife y un 0,5% en la de Las Palmas.

Se produce un aumento mensual del 0,6% en los afiliados al régimen de autónomos tanto en Santa Cruz de Tenerife como en Las Palmas.

El régimen agrario cae en marzo un 0,3% en Santa Cruz de Tenerife y un 1,1% en Las Palmas. En el caso de la afiliación al régimen del mar aumenta en Santa Cruz de Tenerife un 3,9% y en Las Palmas un 1,6%. Por último, el de empleadas del hogar disminuye en Santa Cruz de Tenerife un 0,2% y sube en Las Palmas un 0,1%.



## Regional / Nacional

	Canarias				España			
	Último dato	Tasa mensual	Tasa media*	Tasa anual	Último dato	Tasa mensual	Tasa media*	Tasa anual
Afiliados medios a la Seg. Soc.	787.965	0,55%	4,6%	4,7%	18.502.088	0,8%	3,4%	3,3%
Régimen General	635.470	0,55%	5,2%	5,3%	14.023.549	0,9%	4,5%	4,3%
Régimen Autónomo	121.981	0,6%	2,5%	2,8%	3.230.400	0,6%	0,8%	1,1%
Régimen Agrario	13.875	-0,7%	1,0%	0,5%	762.684	-1,7%	-1,6%	-2,0%
Reg. Mar (Cta. Ajena)	5.736	2,7%	4,1%	4,0%	48.799	4,2%	0,1%	-0,6%
Reg. Mar (Cta. Propia)	580	1,4%	-1,7%	-1,2%	14.168	-0,6%	-1,2%	-1,5%
Reg. Empleadas hogar	10.324	0,0%	-0,1%	-0,6%	420.194	0,3%	-1,6%	-1,9%

## Provincial

	Santa Cruz de Tenerife				Las Palmas			
	Último dato	Tasa mensual	Tasa media*	Tasa anual	Último dato	Tasa mensual	Tasa media*	Tasa anual
Afiliados medios a la Seg. Soc.	367.756	0,6%	4,5%	4,6%	420.209	0,5%	4,7%	4,8%
Régimen General	293.580	0,6%	5,0%	5,0%	341.890	0,5%	5,4%	5,5%
Régimen Autónomo	60.002	0,6%	3,0%	3,3%	61.979	0,6%	2,1%	2,3%
Régimen Agrario	7.182	-0,3%	3,4%	3,2%	6.693	-1,1%	-1,4%	-2,4%
Reg. Mar (Cta. Ajena)	2.237	4,1%	2,2%	3,0%	3.499	1,8%	5,3%	4,7%
Reg. Mar (Cta. Propia)	283	2,5%	-0,2%	0,7%	297	0,3%	-3,1%	-2,9%
Reg. Empleadas hogar	4.472	-0,2%	-0,1%	-0,6%	5.851	0,1%	-0,1%	-0,6%

\* promedio de lo que va de año