

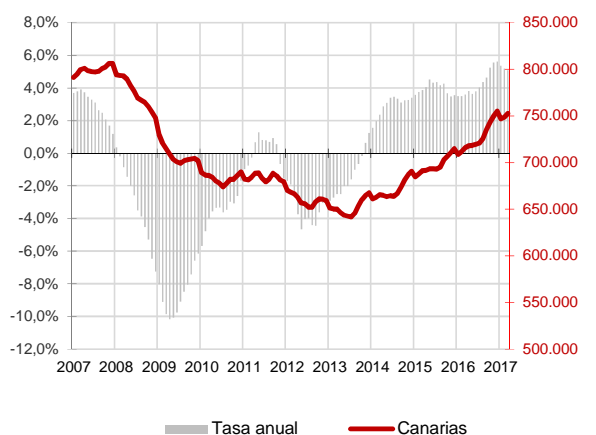
CANARIAS AFILIADOS A LA SEGURIDAD SOCIAL



Marzo 2017

La media de afiliados a la Seguridad Social en Canarias aumenta en marzo en 3.907 ocupados respecto al mes anterior (0,5%) y se sitúa en los 752.684 trabajadores, 36.508 más que hace un año (5,1%). A nivel nacional la subida es de 161.752 trabajadores en el mes (0,9%) y el crecimiento anual se cifra en el 3,5%.

Afiliados a la Seguridad Social
Canarias

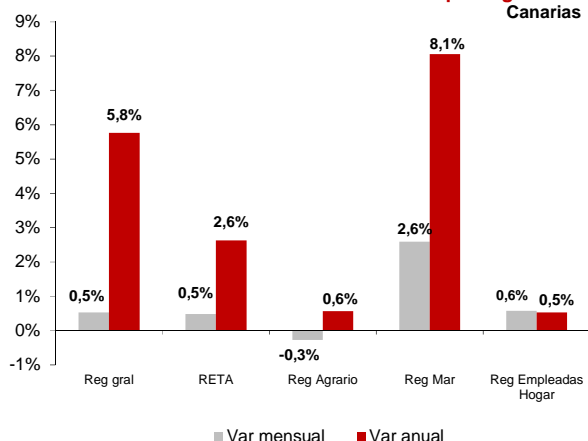


Afiliados a la Seguridad Social

La media mensual de trabajadores afiliados a la Seguridad Social se sitúa en marzo en 752.684 personas, lo que supone un aumento mensual en la afiliación de 3.907 trabajadores (0,5%) y un incremento de 36.508 afiliados en el Archipiélago respecto a marzo de 2016, que se cuantifica en una tasa anual del 5,1%.

En el conjunto nacional, la media de afiliados sube en 161.752, cantidad que representa un aumento del 0,9% y coloca el total de personas que cotizan a la seguridad social en 17.910.007 trabajadores, 604.209 más que hace un año, lo que supone un crecimiento a una tasa anual del 3,5%.

Afiliados por regímenes
Canarias

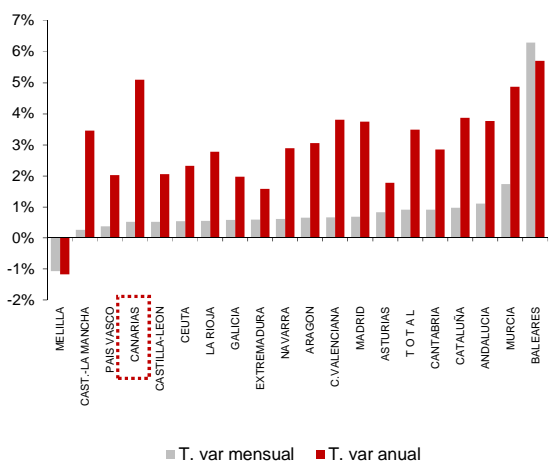


Regímenes de afiliación

La media de afiliados al régimen general aumentó un 0,5% en el mes y la tasa anual subió un 5,8%. Por su parte, los trabajadores autónomos experimentaron un incremento mensual también del 0,5% y del 2,6% anual.

El régimen agrario registra un descenso del 0,3% mensual y un aumento del 0,6% anual. El régimen del mar aumenta su afiliación un 2,6% sobre el mes anterior y la tasa anual se cifra en 8,1%. El sistema especial de empleadas del hogar registra un incremento del 0,6% mensual y del 0,5% anual.

Afiliados por CC.AA.



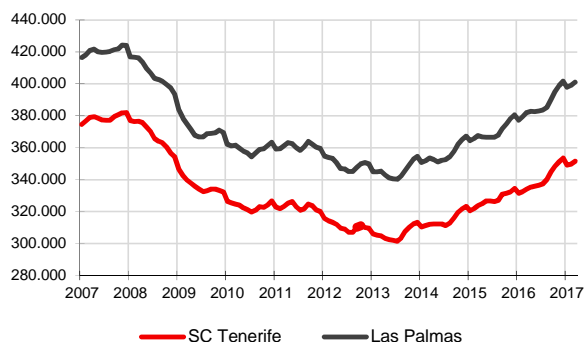
Comunidades Autónomas

En todas las regiones españolas excepto Melilla (-1,1%) se han producido aumentos mensuales de la afiliación media. El mayor fue del 6,3% en las Islas Baleares, seguido del 1,7% de la Región de Murcia y del 1,1% de Andalucía. El menor crecimiento se produjo en Castilla-La Mancha (0,3%).

Respecto a la tasa de variación anual, la afiliación ha aumentado en todas las regiones españolas excepto en Melilla, donde ha disminuido un 1,2%. El crecimiento más elevado se produce en Baleares (5,7%), seguido de Canarias (5,1%). El menor se ha registrado en Extremadura (1,6%), seguido de Asturias (1,8%) y Galicia y el País Vasco (2%).



Afiliados a la Seguridad Social por provincias

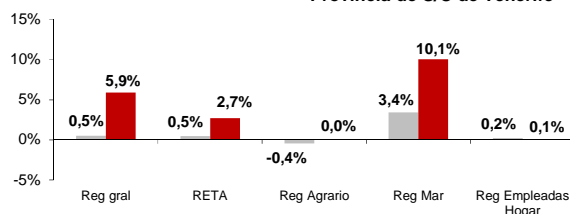


Afiliación provincial

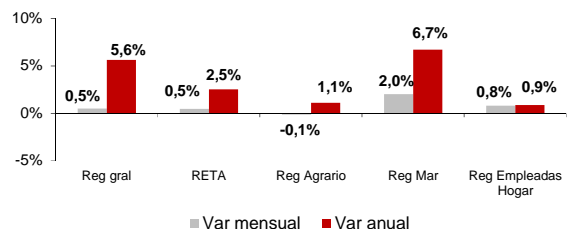
La provincia de Santa Cruz de Tenerife registra una evolución mensual positiva con 1.868 trabajadores más (0,5%) hasta un total de 351.590. En Las Palmas el número de afiliaciones se sitúa en marzo en 401.095, debido al aumento de 2.038 trabajadores registrado el último mes (0,5%).

Las tasas de variación anual reflejan crecimientos en ambas provincias, con un aumento del 5,2% de la afiliación media en la provincia occidental y del 5% en la oriental. En términos absolutos existen 17.318 trabajadores más que hace un año en Santa Cruz de Tenerife y 19.126 en Las Palmas.

Provincia de S/C de Tenerife



Provincia de Las Palmas



Regímenes por provincias

Los afiliados al régimen general aumentan un 0,5% tanto en la provincia de Santa Cruz de Tenerife como en la de Las Palmas.

Se produce también un incremento mensual de los afiliados al régimen de autónomos del 0,5% en ambas provincias.

El régimen agrario disminuye en marzo un 0,4% en Santa Cruz de Tenerife y un 0,1% en Las Palmas. En el caso de la afiliación al régimen del mar aumenta en Santa Cruz de Tenerife un 3,4% y en Las Palmas un 2%. Por último, el de empleadas del hogar sube en Santa Cruz de Tenerife un 0,2% y un 0,8% en Las Palmas.

Regional / Nacional	Canarias				España			
	Último dato	Tasa mensual	Tasa media*	Tasa anual	Último dato	Tasa mensual	Tasa media*	Tasa anual
Afiliados medios a la Seg. Soc.	752.684	0,52%	5,2%	5,1%	17.910.007	0,9%	3,4%	3,5%
Régimen General	603.697	0,53%	6,0%	5,8%	13.440.321	1,1%	4,2%	4,3%
Régimen Autónomo	118.687	0,5%	2,5%	2,6%	3.196.754	0,5%	0,9%	0,9%
Régimen Agrario	13.813	-0,3%	-0,7%	0,6%	778.273	-0,8%	2,8%	2,7%
Reg. Mar (Cta. Ajena)	5.514	2,9%	8,3%	8,4%	49.103	4,6%	0,7%	1,2%
Reg. Mar (Cta. Propia)	587	-0,1%	11,8%	4,7%	14.381	-0,5%	3,9%	0,4%
Reg. Empleadas hogar	10.387	0,6%	-0,2%	0,5%	428.524	0,4%	-0,8%	-0,7%

Provincial	Santa Cruz de Tenerife				Las Palmas			
	Último dato	Tasa mensual	Tasa media*	Tasa anual	Último dato	Tasa mensual	Tasa media*	Tasa anual
Afiliados medios a la Seg. Soc.	351.590	0,5%	5,2%	5,2%	401.095	0,5%	5,2%	5,0%
Régimen General	279.595	0,5%	6,0%	5,9%	324.102	0,5%	5,9%	5,6%
Régimen Autónomo	58.086	0,5%	2,6%	2,7%	60.601	0,5%	2,5%	2,5%
Régimen Agrario	6.957	-0,4%	-1,1%	0,0%	6.856	-0,1%	-0,3%	1,1%
Reg. Mar (Cta. Ajena)	2.173	3,8%	10,9%	11,1%	3.341	2,3%	6,7%	6,7%
Reg. Mar (Cta. Propia)	281	0,9%	12,2%	2,5%	306	-1,0%	11,4%	6,7%
Reg. Empleadas hogar	4.498	0,2%	-0,6%	0,1%	5.889	0,8%	0,1%	0,9%

* promedio de lo que va de año